



Gemeinde St. Aegidi

Rechnungsabschluss 2025



ENTWURF

Kundmachungen Auflage Entwurf





Gemeinde

St. Aegidi

Zahl: 920/2026-1-tf
Betreff: **Rechnungsabschluss für das
Finanzjahr 2025, Auflage**

St. Aegidi, am 09.03.2026

Entwurf Rechnungsabschluss für das Haushaltsjahr 2025; Auflage

Kundmachung

Im Sinne des § 92 Abs. 9 der Oö. Gemeindeordnung 1990 i. d. g. F. wird hiermit kundgemacht, dass **der Entwurf des Rechnungsabschlusses der Gemeinde St. Aegidi** für das Jahr 2025 von heute an für **zwei Wochen**, das ist bis zum 23.03.2026, im Gemeindeamt St. Aegidi zur öffentlichen Einsicht aufliegt und während der Amtsstunden eingesehen werden kann. Der Entwurf ist auch auf der Homepage der Gemeinde unter www.st-aegidi.at im Menüpunkt Gemeinde -> Finanzen abrufbar.

Etwaige Einwendungen gegen den Entwurf können innerhalb der oben angeführten Auflagefrist von jedermann, der ein berechtigtes Interesse glaubhaft machen kann, schriftlich beim Gemeindeamt eingebracht werden.

Angeschlagen: 09.03.2026

Abgenommen: 24.03.2026

Der Bürgermeister:

Klaus Paminger

ENTWURF

Kundmachung Auflage Genehmigung





Gemeinde

St. Aegidi

Zahl: 920/2026-2-tf
Betreff: **Rechnungsabschluss für das
Finanzjahr 2025, Auflage**

St. Aegidi, am 30.03.2026

Rechnungsabschluss für das Haushaltsjahr 2025; Auflage

Kundmachung


Im Sinne des § 93 Abs. 4 der Oö. Gemeindeordnung 1990 (G. O.) wird hiermit kundgemacht, dass der vom Gemeinderat der Gemeinde St. Aegidi in der am 27.03.2026 abgehaltenen öffentlichen Sitzung beschlossene **Rechnungsabschluss für das Haushaltsjahr 2025** von heute an **zwei Wochen** im Gemeinderat für öffentlichen Einsicht aufliegt.

Der Rechnungsabschluss kann während der Amtsstunden eingesehen werden und ist weiters auch auf der Homepage der Gemeinde unter www.st-aegidi.at im Menüpunkt Gemeinde -> Finanzen abrufbar.

Angeschlagen: 30.03.2026

Der Bürgermeister:

Abgenommen: 14.04.2026


.....
Klaus Paminger

ENTWURF

Informationen gem. § 47 Abs. 4 Oö. GHO (Einwohneranzahlen)





Gemeinde

St. Aegidi

Einwohnerzahl

Information gem. § 47 Abs. 4 Oö. GHO

A) nach der Volkszahl laut ZMR am 31.10.2023

1.555 Einw.

B) nach dem Stichtag der GR-Wahl am 26.09.2021

1.601 Einw.

ENTWURF

Informationen gem. § 47 Abs. 4 Oö. GHO (Hebesätze)



Kundmachung

Zahl: 902/2024-2-tf
Betreff: **Voranschlag und
Gemeindesteuern**

Gebührenanpassungen (Hebesatz-VO)

St. Aegidi, am 16.12.2024

Im Sinne des § 76 Abs. 7 der OÖ. Gemeindeordnung 1990 wird hiermit kundgemacht, dass der Gemeinderat der **Gemeinde St. Aegidi** in der am 13.12.2024 abgehaltenen öffentlichen Sitzung den Voranschlag 2025 sowie die Feststellung der Hebesätze beschlossen

Grundsteuer für land- und forstwirtschaftliche Betriebe	500	v.H.d. Steuermessbetr.	
Grundsteuer für Grundstücke (B)	500	v.H.d. Steuermessbetr.	
Lustbarkeitsabgabe (Kartenabgabe)	keine entspr. Regelung		
Hundeabgabe (je Hund)	€ 30,00	Wachhunde bzw. f. Ausübung Beruf/Erwerb	
	€ 50,00	sonstige Hunde (je Hund)	
Gemeindezuschlag zur Freizeitwohnungspauschale			
bis zu 50 m ² Nutzfläche	€ 86,40		
über 50 m ² Nutzfläche	€ 129,60		
<hr/>			
Kanalanschlussgebühr (§ 2 Abs. 1 und 3)		Kanalbenutzungsgebühr (§ 4 Abs. 1 und 3)	
ersten Belastungsanteil	€ 5.670,00	pro Einwohnergleichwert (EG) und Quartal	€ 54,00
zweiten Belastungsanteil	€ 2.840,00	SGÜ-Entleerung inkl. Transport je m ³	€ 6,90
jeden weiteren Belastungsanteil	€ 1.890,00	SGÜ-Entleerung ohne Transport je m ³	€ 5,40
unbebaute Grundstücke	€ 5.670,00	Bereitstellungsgebühr (§ 4a)	€ 322,50

Wasseranschlussgebühr (§ 2 Abs. 1 und 3)

ersten Belastungsanteil	€ 3.600,00
zweiten Belastungsanteil	€ 1.800,00
jeden weiteren Belastungsanteil	€ 1.200,00
unbebaute Grundstücke	€ 3.600,00

Wasserbezugsgebühr (§ 4 Abs. 1 - 4)

pro Bedarfseinheit (BE) und Jahr	€ 45,70
Verbrauchsabhängige Gebühr pro m ³ Wasser	€ 1,30
Entnahme aus Hydrant pro m ³ Wasser	€ 2,60
Bereitstellungsgebühr (§ 5) bis 2000 m ²	€ 147,40
für angefangene weitere 100 m ²	€ 7,30
Zählergebühr pro Jahr	€ 22,80

Abfallgebühr

Grundgebühr pro Haushalt	€ 72,27
Grundgebühr für Betriebe,...	
a) pro 90-Liter Restabfall-Behälter	€ 43,36
b) pro 120-Liter Restabfall-Behälter	€ 57,82
c) pro 770-Liter Restabfall-Container	€ 371,01
d) pro 1.100-Liter Restabfall-Container	€ 530,01

Grünschnitt (60-Liter-Sack) (Bereitstellung Biosackabholung)	€ 3,655
---	---------

Mengengebühr je Abfuhr für Haushalte	
a) pro 60-Liter Restabfall-Behälter	€ 4,40
b) pro 90-Liter Restabfall-Behälter	€ 5,99
c) pro 120-Liter Restabfall-Behälter	€ 8,00
d) pro 770-Liter Restabfall-Container	€ 47,67
e) pro 1.100-Liter Restabfall-Container	€ 65,90
f) pro 60-Liter Abfallsack	€ 5,909

Mengengebühr für Anstalten, Betriebe, gew. Objekte,...	
a) pro 90-Liter Restabfall-Behälter	€ 5,99
b) pro 120-Liter Restabfall-Behälter	€ 8,00
c) pro 770-Liter Restabfall-Container	€ 43,56
d) pro 1.100-Liter Restabfall-Container	€ 55,28
e) pro 60-Liter Abfallsack	€ 5,909

Angeschlagen: 16.12.2024

Abgenommen: 31.12.2024

Der Bürgermeister:

.....
Klaus Paminger

ENTWURF

Lagebericht gem. § 49 Oö. GHO

Lagebericht zum Rechnungsabschluss 2025

gemäß § 49 Oö. Gemeindehaushaltsordnung (Oö. GHÖ)

Als Stichtag für die Erstellung des Rechnungsabschlusses 2025 wurde vom Bürgermeister der 23.02.2026 festgesetzt.

Generell gilt bei den hier im Lagebericht angeführten Beträgen, dass in diesen, wenn nicht anders angegeben, die internen Vergütungen enthalten sind.

1. Entwicklung der liquiden Mittel inkl. Zahlungsmittelreserven (Finanzierungsvoranschlag)

1.1. Liquide Mittel

	Voranschlag 2025	Rechnungsabschluss 2025
Saldo 5 (Geldfluss aus der voranschlagswirksamen Gebarung)	EUR - 811.100	EUR - 747.532,29
Saldo 6 (Geldfluss aus der nicht voranschlagswirksamen Gebarung)		EUR - 89.832,87
Saldo 7 (Veränderung an liquiden Mitteln)		EUR - 837.365,16

Die Höhe der liquiden Mittel (SA7) ist im abgelaufenen Haushaltsjahr um 837.365,16 Euro gesunken.

Die Gründe für die Verringerung der liquiden Mittel liegen in der investiven Gebarung (Saldo 2 – Geldfluss aus der investiven Gebarung: EUR – 1.222.714,39). Dies betrifft vorwiegend nachfolgende investive Vorhaben:

- Errichtung/Erweiterung 3. Kindergartengruppe (Gruppe 2): EUR – 340.312,20
- Erweiterungen ABA/WVA (Gruppe 8): EUR – 721.900,50

1.2. Bedarf an Kassenkrediten

Die maximale Höhe des Kassenkredits wurde vom Gemeinderat für das Haushaltsjahr 2025 mit EUR 900.000 festgesetzt und ein Kassenkreditvertrag mit einem Rahmen in der Höhe von EUR 900.000 abgeschlossen.

Zum 31.12.2025 war der Kassenkredit nicht belastet. Das Girokonto (IBAN AT34 3445 5000 0699 0014) sowie das dazugehörige Cash-Konto (IBAN AT94 3445 5310 0699 0014) wiesen ein Guthaben in der Höhe von EUR 97.866,64 auf.

1.3. Zahlungsmittelreserven und Rücklagen

Im Rechnungsabschluss (Anlage 6b) sind folgende Rücklagen und Zahlungsmittelreserven (ZMR) dargestellt:

Bezeichnung	Rücklagenstand 31.12.2025	Zahlungsmittelreserve 31.12.2025
allgemeine Haushaltsrücklagen	EUR 431.341,65	EUR 0,00
gesetzlich zweckgebundene Haushaltsrücklagen	EUR 0,00	EUR 0,00
Summe	EUR 431.341,65	EUR 0,00
Differenz zwischen Rücklagen und Zahlungsmittelreserven	EUR 431.341,65	

Die fehlende Bedeckung der Rücklagen mit Zahlungsmittelreserven ist darin begründet, dass in der Sitzung des Gemeinderates vom 07.11.2025 unter TOP 4 ein Darlehen für die Vorfinanzierung von LZ u. BZ für das Vorhaben 1240003 Errichtung 3. KG-Gruppe aufgenommen wurde, für die Inanspruchnahme aber zu Jahresende noch die aufsichtsbehördliche Genehmigung ausständig war. Diese ist zwischenzeitlich eingegangen. Nach Beschlussfassung des Rechnungsabschlusses wird dieses Darlehen in Anspruch genommen und die entsprechenden Mittel der ZMR zugeführt.

2. Die Entwicklung des Ergebnisses der laufenden Geschäftstätigkeit, sowie Entwicklung des nachhaltigen Haushaltsgleichgewichts

2.1. Ergebnis der laufenden Geschäftstätigkeit

Ergebnis der laufenden Geschäftstätigkeit	RA 2024	VA 2025	RA 2025
Einzahlungen:	EUR 4.206.381,04	EUR 4.057.500	EUR 4.280.029,82
Auszahlungen:	EUR 4.154.525,71	EUR 4.125.800*	EUR 4.259.750,40
Saldo:	EUR 51.855,33	EUR - 68.300*	EUR 20.279,42

* Im VA 2025 ist ein vorläufiges Ergebnis der laufenden Geschäftstätigkeit (EGT) von EUR -68.300 ausgewiesen. Im Rechnungsabschluss 2025 wird im Nachweis „Ergebnis der laufenden Geschäftstätigkeit“ im Bereich des VA 2025 jedoch ein vorläufiger Fehlbetrag von EUR -101.300,00 dargestellt. Die Differenz von EUR 33.000 ergibt sich aus Anpassungen im Zusammenhang mit der Behandlung von Grundstücksverkäufen, welche auf Grundlage der Erkenntnisse aus den Prüfberichten zu den Rechnungsabschlüssen 2021 und 2022 vorgenommen wurden (siehe dazu Punkt 10).

Positiver Saldo:

Das Ergebnis der laufenden Geschäftstätigkeit im Rechnungsabschluss ist positiv.

Aus dem „Überschuss“ wurden folgende Rücklagen im Ergebnishaushalt gebildet:

	Betrag
allgemeine Haushaltsrücklagen	EUR 20.279,42
gesetzlich zweckgebundene Haushaltsrücklagen	EUR ---

2.2. Nachhaltiges Haushaltsgleichgewicht

Ein nachhaltiges Haushaltsgleichgewicht liegt vor, wenn

a) im Finanzierungshaushalt die Liquidität der Gemeinde gegeben ist,	✓
b) im Ergebnishaushalt das Nettoergebnis mittelfristig (fünf Jahre) ausgeglichen ist und	✓
c) die Gemeinde ein positives Nettovermögen aufweist.	✓

Somit wird ein nachhaltiges Haushaltsgleichgewicht erreicht.

3. Entwicklung des Nettoergebnisses vor Entnahme von bzw. Zuweisungen an Haushaltsrücklagen

Das Nettoergebnis wird wesentlich durch die ergebniswirksamen Erträge und Aufwendungen beeinflusst. Diese betreffen insbesondere die Abschreibungen (Post 680), (EUR 918.398,86) Erträge aus der Auflösung von Investitionszuschüssen (Post 813), (EUR 694.553,52) und die Dotierung (Post 592+593); (EUR 15.225,29) bzw. Verbrauch u. Auflösung (Post 817); (EUR 46.644,64) von Rückstellungen.

	RA 2021	RA 2022	RA 2023	RA 2024	VA 2025	RA 2025
Summe Erträge (MVAG-Code 21)	4.103.001,58	4.373.378,18	4.523.959,18	4.979.512,91	4.655.500	5.171.539,44
Summe Aufwände (MVAG-Code 22)	3.649.994,14	4.020.048,42	4.503.630,86	5.045.017,56	4.939.400	5.112.131,81
Nettoergebnis (SA 0)	453.007,44	353.329,76	20.328,32	-65.504,65	-283.900	59.407,63
Entnahme von Haushaltsrücklagen (MVAG-Code 230)	197.632,80	502.971,33	297.334,79	649.325,31	325.200	454.517,53
Zuweisung von Haushaltsrücklagen (MVAG-Code 240)	495.031,43	485.171,49	408.068,71	410.169,57	145.100	110.635,82
Nettoergebnis nach Zuw./Entn. HH-RL (SA 00)	155.608,81	371.129,60	-90.405,60	173.651,09	186.000	403.289,34

4. Entwicklung des Nettovermögens

Das Nettovermögen hat sich im abgelaufenen Haushaltsjahr wie folgt entwickelt:

Nettovermögen (Position C) mit 01.01.2025	5.149.918,12
Saldo der Eröffnungsbilanz (C.I)	0,00
Kumuliertes Nettoergebnis (C.II)	348.889,33
Haushaltsrücklagen (C.III)	- 289.481,70
Neubewertungsrücklagen (C.IV)	0,00
Fremdwährungsrücklagen (C.V)	0,00
Nettovermögen (Position C) mit 31.12.2025	5.209.325,75

4.1. Haushaltsrücklagen

Stand an Haushaltsrücklagen am 01.01.2025: EUR 720.823,35.

Im Ergebnishaushalt wurden folgende Haushaltsrücklagen dotiert:

- allgemeine Haushaltsrücklage: EUR 340.820,09
- gesetzlich zweckgebundene Haushaltsrücklage: EUR 0,00

Im Ergebnishaushalt wurden folgende Haushaltsrücklagen zur Finanzierung investiver Einzelvorhaben entnommen:

- allgemeine Haushaltsrücklage: EUR 555.896,86
- gesetzlich zweckgebundene Haushaltsrücklage: EUR 74.404,93

Somit reduziert sich unter Berücksichtigung des positiven EGT die Haushaltsrücklagen um EUR 289.481,70 auf EUR 431.341,65

5. Entwicklung der langfristigen Finanzschulden und Verbindlichkeiten

5.1. Neuaufnahme von langfristigen Finanzschulden

Zusätzliche Darlehen wurden im abgelaufenen Haushaltsjahr für folgende investive Einzelvorhaben aufgenommen:

Investives Einzelvorhaben	Darlehenshöhe
WVA BA 07 Brunneneinbindung (Land)	EUR 40.000
WVA BA 07 Brunneneinbindung	EUR 240.000
ABA BA 13 Reisedt	EUR 230.000
Summe	EUR 510.000

5.2. Tilgung von langfristigen Finanzschulden und Verbindlichkeiten

Die Finanzschulden und Verbindlichkeiten aus Darlehen und Finanzierungsleasing wurden plangemäß getilgt.

In nachstehender Tabelle sind die summierten Auszahlungen für Finanzschulden und Verbindlichkeiten (inkl. Leasing) dargestellt.

	RA 2021	RA 2022	RA 2023	RA 2024	VA 2025	RA 2025
Gesamtsumme	291.081,34	299.305,53	420.106,44	1.363.113,99	250.200	257.840,59

6. Die eingetretenen und die voraussichtlichen Auswirkungen aus investiven Einzelvorhaben (Erträge, Betriebskosten, Personalaufwand, Finanzierungskosten udgl.)

Die wesentlichen investiven Einzelvorhaben des Haushaltsjahres 2025 betreffen insbesondere die Erweiterung des Kindergartens um eine dritte Gruppe, Investitionen in die Wasser- und Abwasserinfrastruktur sowie die Vorbereitung des Neubaus einer gemeinsamen Einsatzzentrale für die Feuerwehren St. Aegidi und Hackendorf. Diese Vorhaben dienen der Erfüllung gesetzlicher bzw. infrastruktureller Aufgaben und sind im mittelfristigen Finanzplan berücksichtigt.

Bei der Erweiterung des Kindergartens handelt es sich um ein strukturell wesentliches Vorhaben. Die Gemeinde führte seit Herbst 2021 eine provisorische dritte Kindergartengruppe; nach Vorliegen des dauerhaften Bescheides wurde 2025 mit der baulichen Umsetzung begonnen. Die genehmigten Gesamtkosten wurden von der Gemeinde mit EUR 1.150.826 exkl. USt angegeben, die Inbetriebnahme ist für April 2026 vorgesehen. Mit Abschluss des Vorhabens ist mit höheren laufenden Betriebs- und Erhaltungskosten zu rechnen; dem stehen jedoch eine dauerhafte Sicherstellung des Betreuungsangebotes, die Vermeidung von Provisorien sowie eine verbesserte Qualität der Kinderbetreuung gegenüber. Zugleich kann damit dem Anstieg von Gastbeiträgen, insbesondere im Bereich der U3-Betreuung, entgegengewirkt werden.

Im Bereich der Wasserver- und Abwasserentsorgung wurden die Vorhaben WVA BA 11 – Reisedt und ABA BA 13 – Reisedt bis Ende 2025 weitgehend abgeschlossen; die Förderabwicklung erfolgt schwerpunktmäßig 2026. Diese Investitionen führen mittelfristig zu einem verbesserten Erschließungsstandard und schaffen die Voraussetzungen für die Entwicklung neuer Bauflächen. Die daraus resultierenden laufenden Finanzierungskosten sollen langfristig durch kostendeckende Gebühren und Anschlussentgelte mitgetragen werden.

Im Zusammenhang mit dem Vorhaben Einsatzzentrale der Feuerwehren St. Aegidi und Hackendorf ist festzuhalten, dass die langfristigen Auswirkungen vor allem in einem erhöhten Finanzierungsbedarf während der Vorfinanzierungsphase liegen; gleichzeitig ist aufgrund der erwarteten Förderungen und Bedarfszuweisungen von einer Entlastung nach Mittelzufluss auszugehen. Insgesamt sind die Auswirkungen der investiven Einzelvorhaben für die Gemeinde mittelfristig tragbar, erfordern jedoch weiterhin eine straffe Liquiditäts- und Fördermittelsteuerung.

7. Beschreibung wesentlicher finanzieller Auswirkungen, welche weder im aktuell zu erstellenden Rechnungsabschluss noch im geltenden Gemeindevoranschlag und im mittelfristigen Ergebnis- und Finanzplan enthalten sind

Nach dem derzeitigen Kenntnisstand sind keine wesentlichen finanziellen Auswirkungen ersichtlich, die weder im Rechnungsabschluss 2025 noch im geltenden Voranschlag bzw. im mittelfristigen Ergebnis- und Finanzplan enthalten sind. Die bekannten Auswirkungen der laufenden und bereits eingeleiteten Vorhaben, insbesondere im Bereich Kindergarten, Feuerwehr, Wasser, Kanal und Straßenbau, wurden in den aktuellen Rechenwerken bereits berücksichtigt bzw. im Rahmen der Finanzplanung abgebildet.

Soweit Fördermittel zeitlich verzögert zufließen oder Vorhaben abrechnungstechnisch in Folgejahre hineinreichen, handelt es sich nicht um außerhalb der Planung stehende Risiken, sondern um bereits bekannte Vorfinanzierungseffekte. Diese betreffen insbesondere die Errichtung der dritten Kindergartengruppe sowie die Einsatzzentrale der Feuerwehren.

8. Beschreibung allfälliger Auswirkungen der Ergebnisse des abgelaufenen Haushaltsjahres auf das laufende Haushaltsjahr bzw. den mittelfristigen Ergebnis- und Finanzplan verbunden mit dem Vorschlag entsprechender Maßnahmen

Die Ergebnisse des Rechnungsabschlusses 2025 wirken sich insbesondere auf die Liquiditätslage, die Rücklagenbewirtschaftung und die Finanzierung der im Jahr 2026 fortzuführenden bzw. abzuschließenden investiven Vorhaben aus. Zwar weist die laufende Geschäftstätigkeit im Rechnungsabschluss 2025 noch einen positiven Saldo von EUR 20.279,42 auf, gleichzeitig ist jedoch der Geldfluss aus der voranschlagswirksamen Gebarung deutlich negativ. Im Voranschlag 2026 wird bereits ein negativer Saldo der laufenden Geschäftstätigkeit von EUR -123.300 ausgewiesen.

Belastend wirkt sich insbesondere aus, dass Fördermittel für wesentliche Investitionsvorhaben zum Teil erst in den Folgejahren liquiditätswirksam werden. Dadurch entstehen Zwischenfinanzierungserfordernisse, die das Budget 2026 und die Folgejahre vorübergehend belasten. Dies betrifft vor allem die dritte Kindergartengruppe und die geplante Einsatzzentrale der Feuerwehren. Nach Zufluss der Förderungen ist jedoch wieder mit einer Entlastung und einer Stabilisierung der Zahlungsmittelreserven zu rechnen.

Als Maßnahmen erscheinen daher weiterhin erforderlich: eine strenge Priorisierung investiver Vorhaben, die konsequente Ausschöpfung von Förderungen und Bedarfszuweisungen, eine laufende Kontrolle der Gebührenkalkulationen in den gebührenfinanzierten Bereichen sowie eine zurückhaltende Entwicklung der laufenden Auszahlungen. Darüber hinaus ist auf eine möglichst rasche Förderabrechnung bereits umgesetzter Vorhaben Bedacht zu nehmen, um die Vorfinanzierungsdauer und damit die Liquiditätsbelastung zu reduzieren. Diese Maßnahmen sind geeignet, die Auswirkungen des Rechnungsabschlusses 2025 auf das Haushaltsjahr 2026 und den mittelfristigen Finanzplan abzufedern.

9. Beschreibung sich abzeichnender Entwicklungen (Verbesserungen, Belastungen), die sich in den folgenden Haushaltsjahren auf den Gemeindehaushalt auswirken können, wobei diese möglichst auch wertmäßig abzugrenzen sind – zudem sind Möglichkeiten zur Abfederung allfälliger negativer Auswirkungen aufzulegen.

In den folgenden Haushaltsjahren zeichnen sich sowohl entlastende als auch belastende Entwicklungen ab. Positiv zu werten ist, dass mit den bereits umgesetzten bzw. weit fortgeschrittenen Infrastrukturmaßnahmen im Bereich Reisedt/Höllau die Voraussetzungen für zusätzliche Bauflächen geschaffen wurden. Dadurch soll mittelfristig die Bevölkerungsentwicklung stabilisiert und die kommunale Einnahmenbasis gestärkt werden. Unterstützend wirken dabei auch Investitionen in die Standortqualität, insbesondere in Kinderbetreuung, örtliche Infrastruktur und die Attraktivierung des Gemeindezentrums.

Ebenfalls entlastend wirken bereits eingeleitete Maßnahmen im Bereich Energieeffizienz und Digitalisierung. Die Gemeinde erwartet aus den Projekten zur Energieeffizienz, dem Beitritt zur EEG Sauwald sowie aus dem neuen Amtsgebäude mit nachhaltiger Energieversorgung eine dämpfende Wirkung auf Energie- und Instandhaltungskosten. Im Bereich Digitalisierung wurden insbesondere mit dem digitalen Archiv und der weiteren Digitalisierung von Verwaltungsabläufen strukturelle Voraussetzungen für effizientere Prozesse geschaffen. Darüber hinaus entstehen aus dem neuen Amtsgebäude und der Landspinnerei laufende Nutzungs- bzw. Mieteinnahmen.

Belastend bleiben hingegen die stark steigenden Umlagen im Sozial- und Gesundheitsbereich. Im Voranschlag 2026 wird ausdrücklich darauf hingewiesen, dass insbesondere die Umlagen an den Sozialhilfverband sowie der Krankenanstaltenbeitrag weiterhin einen wesentlichen Belastungsfaktor darstellen und maßgeblich zur negativen Entwicklung der laufenden Geschäftstätigkeit beitragen. Zusätzlich führen die Vorfinanzierungen für Großprojekte vorübergehend zu einem höheren Schuldenstand; laut Voranschlag 2026 wird der Schuldenstand per 31.12.2026 auf rund EUR 6,45 Mio. ansteigen, ehe in den Folgejahren wieder ein stärkerer Rückgang vorgesehen ist.

Zur Abfederung dieser negativen Entwicklungen sind weiterhin eine strikte Ausgabendisziplin, regelmäßige Gebührenanpassungen in den gebührenfinanzierten Bereichen, eine konsequente Einwerbung von Fördermitteln sowie eine klare Priorisierung investiver Maßnahmen erforderlich. Darüber hinaus sollte an den begonnenen Strukturmaßnahmen in den Bereichen Digitalisierung, Energieeffizienz und interkommunale Zusammenarbeit festgehalten werden, weil diese mittel- bis langfristig zur Entlastung des Gemeindehaushalts beitragen können.

10. Korrektur der Eröffnungsbilanz / Vorjahresfehler

- Im Rechnungsabschluss 2020 erfolgte eine Änderung der erstmaligen Eröffnungsbilanz (Stichtag 31.12.2019 bzw. 01.01.2020): Nachtrag einer langfristigen KPC-Forderung in der Höhe von EUR 34.776,71).
- Auf Grundlage der Prüfberichte für RA 2021 und RA 2022 (beide vom 23.10.2025) wurden Grundstücksveräußerungen im Zeitraum 2021 – 2024, welche über 6/840000+801 in der laufenden GT vereinnahmt wurden (keine Vorhaben) aus der allgemeinen Rücklage entnommen und der allgemeinen Rücklage Grundverkäufe zugeführt (EUR 169.366,10). Ab 2025 werden Grundstücksveräußerungen mit dem VHC 1840000 abgewickelt (somit wird auch, abweichend zum VA 2025 das HH-Konto 6/840000+801 der investiven Gebarung zugerechnet (Budgetwert: EUR 33.000)).

- Weiters erfolgte aufgrund der Erkenntnisse aus den beiden Prüfberichten vom 23.10.2025 (RA 2021 + RA 2022) eine Neuberechnung des bereinigten EGT dieser beiden Jahre:

Neuberechnung bereinigtes EGT für die		FJ 2021	FJ 2022
Zuweisung an zweckgebundene Haushaltsrücklagen			
1/851000-794000	Abwasserbeseitigung	60.150,96 €	47.971,95 €
Entnahmen von zweckgebundenen Haushaltsrücklagen			
2/850000+894000	Betriebe der Wasserversorgung	42.932,80 €	
6/850999+894200	WVA-Anschlussgeb. u. Aufschließung ROG		29.900,00 €
6/851999+894300	ABA-Anschlussgeb. u. Aufschließung ROG		13.700,00 €
Entnahmen von allgemeinen Haushaltsrücklagen			
6/947000+895000	Sonst. Zuschüsse der Länder	10.800,00 €	
Zuweisung an allgemeine Haushaltsrücklagen			
1/990000-795000	Übersch. u. Abgänge(soweit nicht zugeo.)	368.127,08 €	408.150,81 €
	Gesamtsaldo	374.545,24 €	412.522,76 €
	EGT vor RL-Zuführung	368.127,08 €	473.340,93 €
	Differenz (zu bereinigen in RA 2025)	- 6.418,16 €	60.818,17 €
	Veränderung aHH-RL	Reduktion	Erhöhung

Anmerkung: Im Prüfbericht RA 2021 wird von einem nicht zugewiesenen Überschuss von EUR 18.561,84 ausgegangen. Hier wurde allerdings eine RL-Entnahme aus BZ-Straßenbaumitteln mitgerechnet (EUR 25.000), welche keinem HH-Konto zugerechnet wurde. Wird dies entsprechend berücksichtigt, ist im Bereich der aHH-RL eine Bereinigung über EUR 6.418,16 (Entnahme) durchzuführen. Wie Prüfbericht RA 2022 abgegeben, beträgt das bereinigte EGT noch EUR 60.818,17, welche im RA 2025 zu korrigieren sind. Im Lagebericht RA 2022 wurde auf Korrekturen betreffend das FJ 2021 eingegangen. Da dieses aber gesondert korrigiert wurde, kann auch das FJ 2022 korrekterweise isoliert betrachtet werden.

11. Weiterführende Informationen

- Folgende Nachweise entfallen gem. § 47 Abs. 3 Oö. GHG, da keine entsprechenden Sachverhalte vorliegen:
 - Einzelnachweis über Finanzschulden gem. § 32 Abs. 3 - Forderungskauf bzw. Kaufpreisstundung (Anlage 6d)
 - Nachweis über Geldverbindlichkeiten der ausgegliederten Krankenanstalten und -betriebsgesellschaften der Länder (Anlage 6e)
 - Leasingpiegel (Anlage 6i)
 - Nachweis über mittelbare Beteiligungen der Gebietskörperschaft (Anlage 6k)
 - Nachweis über verwaltete Einrichtungen (Anlage 6l)
 - Nachweis über aktive Finanzinstrumente (Anlage 6m)
 - Einzelnachweis über aktive Finanzinstrumente (Anlage 6n)

- Nachweis über derivative Finanzinstrumente ohne Grundgeschäft (Anlage 6o)
- Einzelnachweis über Risiken von Finanzinstrumenten (Anlage 6p)
- Nachweis Anzahl der Ruhe- und Versorgungsgenussempfänger und pensionsbezogene Aufwendungen (Anlage 6s)
- Liste der nicht bewerteten kofinanzierten Schutzbauten (6u)
- Nachweis über gegebene Darlehen
- Rechnungsabschlüsse gem. § 47 Abs. 1 Z 6

Der Bürgermeister



Klaus Paminger

ENTWURF

ENTWURF

Ergebnis der laufenden Geschäftstätigkeit



Finanzierungsrechnung	Rechnungsabschluss 2024		Voranschlag 2025		Rechnungsabschluss 2025	
	Einzahlung	Auszahlung	Einzahlung	Auszahlung	Einzahlung	Auszahlung
Operative Gebarung (MVAG 31/32)	4.255.097,42	4.048.771,98	3.942.600,00	4.013.100,00	4.336.922,89	4.113.900,20
Investive Gebarung (MVAG 33/34)	2.055.445,21	944.641,45	2.317.600,00	3.088.200,00	486.696,99	1.709.411,38
Finanzierungstätigkeit (MVAG 35/36)	125.200,00	1.363.113,99	280.200,00	250.200,00	510.000,00	257.840,59
Voranschlagsunwirksame Gebarung (MVAG 41/42)	2.982.070,73	3.029.208,87	0,00	0,00	2.494.331,48	2.584.164,35
Zwischensumme	9.417.813,36	9.385.736,29	6.540.400,00	7.351.500,00	7.827.951,36	8.665.316,52
- abzüglich investive Einzelvorhaben (Code 1, 3-5)	2.229.361,59	2.202.001,71	2.515.900,00	3.225.700,00	1.053.590,06	1.821.401,77
- abzüglich Voranschlagsunwirksame Gebarung	2.982.070,73	3.029.208,87	0,00	0,00	2.494.331,48	2.584.164,35
Summe	4.206.381,04	4.154.525,71	4.024.500,00	4.125.800,00	4.280.029,82	4.259.750,40
Ergebnis der laufenden Geschäftstätigkeit		+ 51.855,33		- 101.300,00	+ 20.279,42	
Rücklagen			Entnahmen	Zuweisungen	Entnahmen	Zuweisungen
Gesamt (MVAG 2301/2401)			932.400,00	48.100,00	454.517,53	110.635,82
- abzüglich Rücklagen bei Einzelvorhaben (Code 1, 3-5)			864.100,00	48.100,00	454.517,53	90.356,40
- abzüglich Rücklagen bei inneren Darlehen (Ansatz 912001 - 912009)			0,00	0,00	0,00	0,00
Rücklagenbewegungen aus der lfd. Geschäftstätigkeit			68.300,00	0,00	0,00	20.279,42
Haushaltsausgleich gilt nach Berücksichtigung der Rücklagenbewegungen aus der operativen Gebarung als ausgeglichen				- 33.000,00	+ 0,00	

ENTWURF

Nachweis über das nachhaltige Haushaltsgleichgewicht



Position	RA 2022 Summe/Saldo	RA 2023 Summe/Saldo	RA 2024 Summe/Saldo	VA 2025 Summe/Saldo	RA 2025 Summe/Saldo
Ergebnis der laufenden Geschäftstätigkeit	473.340,93	28.210,51	51.855,33	-101.300,00	20.279,42
Finanzierungshaushalt					
SA5 Geldfluss aus der voranschlagswirksamen Gebarung	-225.881,23	76.621,46	79.215,21	-811.100,00	-747.532,29
SA7 Veränderung an liquiden Mitteln (Saldo 5 + Saldo 6)	-157.537,78	165.483,60	32.077,07		-837.365,16
Endbestand an liquiden Mitteln (MVAG 115 zum 31.12.)	742.338,27	907.821,87	939.898,94		102.533,78
davon Zahlungsmittelreserven (MVAG 1152 zum 31.12.)	720.016,42	598.049,32	771.388,50		0,00
Ergebnishaushalt					
Saldo 0 (Nettoergebnis 21 - 22)	353.329,76	20.328,32	-65.504,65	-283.900,00	59.407,63
Vermögenshaushalt					
C Nettovermögen (Ausgleichsposten)	5.195.094,45	5.215.422,77	5.149.918,12		5.209.325,75

Position	VA 2026 Summe/Saldo	Plan 2027 Summe/Saldo	Plan 2028 Summe/Saldo	Plan 2029 Summe/Saldo	Plan 2030 Summe/Saldo
Ergebnis der laufenden Geschäftstätigkeit	-123.300,00	-77.600,00	-19.300,00	6.400,00	57.600,00
Finanzierungshaushalt					
SA5 Geldfluss aus der voranschlagswirksamen Gebarung	-27.400,00	-219.500,00	170.500,00	183.500,00	223.300,00
Ergebnishaushalt					
Saldo 0 (Nettoergebnis 21 - 22)	-197.800,00	-110.300,00	-30.100,00	19.700,00	96.500,00

ENTWURF

Nachweis der liquiden Mittel (Kassenbestand)

Rechnungsabschluss 2025

Gemeinde St. Aegidi

Nachweis der liquiden Mittel (Kassenbestand)

ZW	Code	Konto	Bezeichnung	IBAN	Stand 31.12.2024	Einzahlungen 2025	Auszahlungen 2025	Stand 31.12.2025	Auszug Nr.	Datum
3	1151	200003	Bar		656,83	11.646,49	10.537,85	1.765,47	ka/304	31.12.2025
			Bar		656,83	11.646,49	10.537,85	1.765,47		
5	1151	210005	ZW 5 (Cash Konto)	AT94 3445 5310 0699 0014	511,24	1,29	512,52	0,01	13	31.12.2025
4	1151	210004	Raiba St.Aegidi	AT34 3445 5000 0699 0014	167.342,37	6.476.830,33	6.546.306,07	97.866,63	248	31.12.2025
			Bankkonto		167.853,61	6.476.831,62	6.546.818,59	97.866,64		
99	1151	210099	fikt. Verr Fikt. Giro - ZMR allg.RL		-696.983,57	696.983,57	0,00	0,00		
98	1151	210098	fikt. Verrg fikt Giro-ZMR zweckg.RL		-74.404,93	74.404,93	0,00	0,00		
1	1151	906001	Umbuchung		0,00	33.435,81	33.435,81	0,00		
2	1151	906002	Verrechnung		0,00	1.302.168,55	1.302.168,55	0,00		
			Verrechnung		-771.388,50	2.106.992,86	1.335.604,36	0,00		
95	1152	294003	ZMR(fiktiv) TilgungsRL Kanal/Wasser		74.404,93	0,00	74.404,93	0,00		
89	1152	295001	ZMR (fiktiv) allgem. HH-Rücklagen		696.983,57	0,00	696.983,57	0,00		
7	1151	210007	ZW 7 (Zahlungsmittelreserve)	AT42 3445 5300 0699 0014	771.388,50	3.868,89	772.355,72	2.901,67	9	31.12.2025
			Zahlungsmittelreserve		1.542.777,00	3.868,89	1.543.744,22	2.901,67		
			Gesamtsumme		939.898,94	8.599.339,86	9.436.705,02	102.533,78		

		Stand 31.12.2024	Stand 31.12.2025	Veränderung
1151	Kassa, Bankguthaben, Schecks	939.898,94	102.533,78	-837.365,16
1152	Zahlungsmittelreserven	771.388,50	0,00	-771.388,50
		74.404,93	0,00	-74.404,93
	294003 Zahlungsmittelreserven für zweckgeb. Haushaltsrücklagen (Tilgungsrücklagen)	74.404,93	0,00	-74.404,93
		696.983,57	0,00	-696.983,57
	295001 Zahlungsmittelreserven für allgemeine Haushaltsrücklagen	696.983,57	0,00	-696.983,57
B.III	Gesamtsumme liquide Mittel	1.711.287,44	102.533,78	-1.608.753,66
1511	Kurzfristige Finanzschulden	771.388,50	0,00	-771.388,50
F.I.1	Kurzfristige Finanzschulden	771.388,50	0,00	-771.388,50

ZW	Code	Konto	Bezeichnung	IBAN	Stand 31.12.2024	Einzahlungen 2025	Auszahlungen 2025	Stand 31.12.2025	Auszug Nr.	Datum
----	------	-------	-------------	------	---------------------	----------------------	----------------------	---------------------	------------	-------

Der vorliegende Rechnungsabschluss enthält alle im Rechnungszeitraum erfolgten Gebarungen. Er stimmt mit den Belegen und Aufzeichnungen in den Rechnungsbüchern überein. Die ausgewiesenen buchmäßigen Bestände stimmen mit den tatsächlich vorhandenen Bargeldbeständen und Bankbeständen überein.

Der Bürgermeister:

Der Kassenführer:

Klaus Paminger

Thomas Fischer

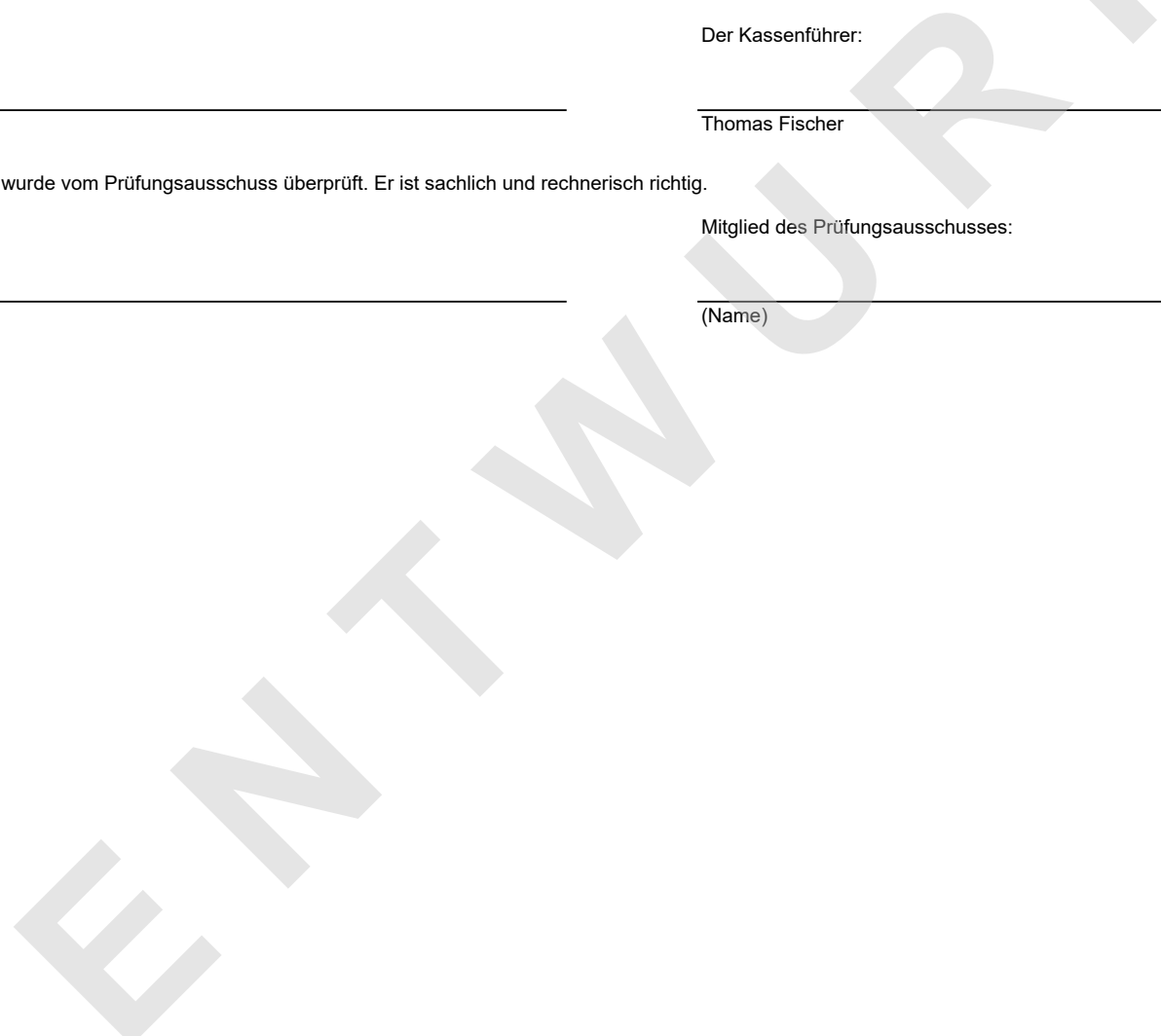
Der vorliegende Rechnungsabschluss wurde vom Prüfungsausschuss überprüft. Er ist sachlich und rechnerisch richtig.

Obmann des Prüfungsausschusses:

Mitglied des Prüfungsausschusses:

Manfred Roßgatterer

(Name)




Ergebnishaushalt Gesamt 1. und 2. Ebene (Anlage 1a)
- interne Vergütungen enthalten

MVAG	Mittelverwendungs- und aufbringungsgruppen (1. und 2. Ebene)	RA 2025	VA 2025	RA - VA
211	Erträge aus der operativen Verwaltungstätigkeit	3.447.186,41	3.103.700,00	343.486,41
2111	Erträge aus eigenen Abgaben	490.846,49	493.700,00	-2.853,51
2112	Erträge aus Ertragsanteilen	1.664.622,32	1.627.500,00	37.122,32
2113	Erträge aus Gebühren	468.871,85	465.500,00	3.371,85
2114	Erträge aus Leistungen	570.758,04	385.500,00	185.258,04
2115	Erträge aus Besitz und wirtschaftlicher Tätigkeit	52.570,12	47.600,00	4.970,12
2116	Erträge aus Veräußerung und sonstige Erträge	151.129,83	81.400,00	69.729,83
2117	Nicht finanzierungswirksame operative Erträge	48.387,76	2.500,00	45.887,76
212	Erträge aus Transfers	1.720.482,85	1.549.800,00	170.682,85
2121	Transferertrag von Trägern des öffentlichen Rechts	1.017.479,17	862.500,00	154.979,17
2122	Transferertrag von Beteiligungen	0,00	0,00	0,00
2123	Transferertrag von Unternehmen (mit Finanzunternehmen)	0,00	1.200,00	-1.200,00
2124	Transferertrag von Haushalten und Organisationen ohne Erwerbscharakter	8.450,16	8.700,00	-249,84
2125	Transferertrag vom Ausland	0,00	0,00	0,00
2126	Investitions- und Tilgungszuschüsse zwischen Unternehmungen und Betrieben der Gebietskörperschaft und der Gebietskörperschaft	0,00	0,00	0,00
2127	Nicht finanzierungswirksamer Transferertrag	694.553,52	677.400,00	17.153,52
213	Finanzerträge	3.870,18	2.000,00	1.870,18
2131	Erträge aus Zinsen	3.870,18	2.000,00	1.870,18
2132	Erträge aus Zinsen aus derivativen Finanzinstrumenten mit und ohne Grundgeschäft	0,00	0,00	0,00
2133	Erträge aus Gewinnentnahmen von marktbestimmten Betrieben	0,00	0,00	0,00
2134	Sonstige Finanzerträge	0,00	0,00	0,00
2135	Erträge aus Dividenden/Gewinnausschüttungen	0,00	0,00	0,00
2136	Sonstige nicht finanzierungswirksame Finanzerträge	0,00	0,00	0,00
21	Summe Erträge	5.171.539,44	4.655.500,00	516.039,44
221	Personalaufwand	1.094.853,22	1.049.300,00	45.553,22
2211	Personalaufwand (Bezüge, Nebengebühren, Mehrleistungen)	860.626,86	826.800,00	33.826,86
2212	Gesetzlicher und freiwilliger Sozialaufwand	216.407,87	208.800,00	7.607,87
2213	Sonstiger Personalaufwand	2.593,20	2.600,00	-6,80
2214	Nicht finanzierungswirksamer Personalaufwand	15.225,29	11.100,00	4.125,29
222	Sachaufwand	2.324.442,33	2.286.400,00	38.042,33
2221	Gebrauchs- und Verbrauchsgüter, Handelswaren	103.650,32	113.700,00	-10.049,68
2222	Verwaltungs- und Betriebsaufwand	232.822,20	209.200,00	23.622,20
2223	Leasing- und Mietaufwand	14.264,71	15.400,00	-1.135,29
2224	Instandhaltung	151.851,45	137.100,00	14.751,45
2225	Sonstiger Sachaufwand	872.899,46	925.000,00	-52.100,54
2226	Nicht finanzierungswirksamer Sachaufwand	948.954,19	886.000,00	62.954,19

MVAG	Mittelverwendungs- und aufbringungsgruppen (1. und 2. Ebene)	RA 2025	VA 2025	RA - VA
223	Transferaufwand	1.572.924,62	1.434.000,00	138.924,62
2231	Transferaufwand an Träger des öffentlichen Rechts	1.292.692,70	1.288.100,00	4.592,70
2232	Transferaufwand an Beteiligungen	0,00	0,00	0,00
2233	Transferaufwand an Unternehmen (mit Finanzunternehmen)	173.790,34	43.100,00	130.690,34
2234	Transferaufwand an Haushalte und Organisationen ohne Erwerbscharakter	106.441,58	102.800,00	3.641,58
2235	Transferaufwand an das Ausland	0,00	0,00	0,00
2236	Investitions- und Tilgungszuschüsse zwischen Unternehmungen und Betrieben der Gebietskörperschaft und der Gebietskörperschaft	0,00	0,00	0,00
2237	Nicht finanzierungswirksamer Transferaufwand	0,00	0,00	0,00
224	Finanzaufwand	119.911,64	169.700,00	-49.788,36
2241	Aufwendungen für Zinsen	115.217,26	164.700,00	-49.482,74
2242	Zinsen und sonstige Aufwendungen aus derivativen Finanzinstrumenten mit und ohne Grundgeschäft	0,00	0,00	0,00
2243	Gewinnentnahmen von Unternehmungen und marktbestimmten Betrieben der Gebietskörperschaft (innerhalb der Gebietskörperschaft)	0,00	0,00	0,00
2244	Sonstiger Finanzaufwand	4.694,38	5.000,00	-305,62
2245	Nicht finanzierungswirksamer Finanzaufwand	0,00	0,00	0,00
22	Summe Aufwendungen	5.112.131,81	4.939.400,00	172.731,81
SA0	Saldo (0) Nettoergebnis (21 - 22)	59.407,63	-283.900,00	343.307,63
230	Entnahmen von Haushaltsrücklagen	454.517,53	932.400,00	-477.882,47
2301	Entnahmen von Haushaltsrücklagen	454.517,53	932.400,00	-477.882,47
240	Zuweisungen an Haushaltsrücklagen	110.635,82	48.100,00	62.535,82
2401	Zuweisungen an Haushaltsrücklagen	110.635,82	48.100,00	62.535,82
SA01	Saldo (01) Haushaltsrücklagen (230 - 240)	343.881,71	884.300,00	-540.418,29
SA00	Saldo (00) Nettoergebnis nach Haushaltsrücklagen (Saldo 0 + Saldo 01)	403.289,34	600.400,00	-197.110,66

ENTWURF

Finanzierungshaushalt Gesamt 1. und 2. Ebene (Anlage 1b)
- interne Vergütungen enthalten



MVAG	Mittelverwendungs- und aufbringungsgruppen (1. und 2. Ebene)	RA 2025	VA 2025	RA - VA
311	Einzahlungen aus operativer Verwaltungstätigkeit	3.307.123,38	3.068.200,00	238.923,38
3111	Einzahlungen aus eigenen Abgaben	495.608,71	493.700,00	1.908,71
3112	Einzahlungen aus Ertragsanteilen	1.664.622,32	1.627.500,00	37.122,32
3113	Einzahlungen aus Gebühren	468.017,70	465.500,00	2.517,70
3114	Einzahlungen aus Leistungen	569.333,66	385.500,00	183.833,66
3115	Einzahlungen aus Besitz und wirtschaftlicher Tätigkeit	52.570,12	47.600,00	4.970,12
3116	Einzahlungen aus Veräußerung von geringwertigen Wirtschaftsgütern (GWG) und sonstige Einzahlungen	56.970,87	48.400,00	8.570,87
312	Einzahlungen aus Transfers	1.025.929,33	872.400,00	153.529,33
3121	Transferzahlungen von Trägern des öffentlichen Rechts	1.017.479,17	862.500,00	154.979,17
3122	Transferzahlungen von Beteiligungen	0,00	0,00	0,00
3123	Transferzahlungen von Unternehmen (inkl. Finanzunternehmen)	0,00	1.200,00	-1.200,00
3124	Transferzahlungen von Haushalten und Organisationen ohne Erwerbscharakter	8.450,16	8.700,00	-249,84
3125	Transferzahlungen vom Ausland	0,00	0,00	0,00
3126	Investitions- und Tilgungszuschüsse zwischen Unternehmungen und Betrieben der Gebietskörperschaft und der Gebietskörperschaft	0,00	0,00	0,00
313	Einzahlungen aus Finanzerträgen	3.870,18	2.000,00	1.870,18
3131	Einzahlungen aus Zinserträgen	3.870,18	2.000,00	1.870,18
3132	Einzahlungen aus Zinsen aus derivativen Finanzinstrumenten mit und ohne Grundgeschäft	0,00	0,00	0,00
3133	Einzahlungen aus Gewinnentnahmen von marktbestimmten Betrieben	0,00	0,00	0,00
3134	Sonstige Einzahlungen aus Finanzerträgen	0,00	0,00	0,00
3135	Einzahlungen aus Dividenden/Gewinnausschüttungen	0,00	0,00	0,00
31	Summe Einzahlungen operative Gebarung	4.336.922,89	3.942.600,00	394.322,89
321	Auszahlungen aus Personalaufwand	1.079.627,93	1.038.200,00	41.427,93
3211	Auszahlungen für Personalaufwand (Bezüge, Nebengebühren, und Mehrleistungsvergütungen)	860.626,86	826.800,00	33.826,86
3212	Auszahlungen für gesetzliche und freiwillige Sozialaufwendungen	216.407,87	208.800,00	7.607,87
3213	Auszahlungen aus sonstigem Personalaufwand	2.593,20	2.600,00	-6,80
322	Auszahlungen aus Sachaufwand	1.377.817,67	1.400.400,00	-22.582,33
3221	Auszahlungen für Gebrauchs- und Verbrauchsgüter, Handelswaren	102.647,34	113.700,00	-11.052,66
3222	Auszahlungen für Verwaltungs- und Betriebsaufwand	232.977,51	209.200,00	23.777,51
3223	Auszahlungen für Leasing- und Mietaufwand	14.264,71	15.400,00	-1.135,29
3224	Auszahlungen für Instandhaltung	154.370,21	137.100,00	17.270,21
3225	Sonstige Auszahlungen aus Sachaufwand	873.557,90	925.000,00	-51.442,10
3226	Auszahlungen aus der Inanspruchnahme von Haftungen	0,00	0,00	0,00
323	Auszahlungen aus Transfers	1.536.579,92	1.404.800,00	131.779,92
3231	Transferzahlungen an Träger des öffentlichen Rechts	1.289.692,70	1.288.100,00	1.592,70
3232	Transferzahlungen an Beteiligungen	0,00	0,00	0,00

MVAG	Mittelverwendungs- und aufbringungsgruppen (1. und 2. Ebene)	RA 2025	VA 2025	RA - VA
3233	Transferzahlungen an Unternehmen (inkl. Finanzunternehmen)	143.237,34	17.100,00	126.137,34
3234	Transferzahlungen an Haushalte und Organisationen ohne Erwerbscharakter	103.649,88	99.600,00	4.049,88
3235	Transferzahlungen an das Ausland	0,00	0,00	0,00
3236	Investitions- und Tilgungszuschüsse zwischen Unternehmungen und Betrieben der Gebietskörperschaft und der Gebietskörperschaft	0,00	0,00	0,00
324	Auszahlungen aus Finanzaufwand	119.874,68	169.700,00	-49.825,32
3241	Auszahlungen für Zinsen	115.217,26	164.700,00	-49.482,74
3242	Auszahlungen für Zinsen aus derivativen Finanzinstrumenten mit und ohne Grundgeschäft	0,00	0,00	0,00
3243	Auszahlungen aus Gewinnentnahmen von marktbestimmten Betrieben	0,00	0,00	0,00
3244	Sonstige Auszahlungen aus Finanzaufwendungen	4.657,42	5.000,00	-342,58
32	Summe Auszahlungen operative Gebarung	4.113.900,20	4.013.100,00	100.800,20
SA1	Saldo (1) Geldfluss aus der operativen Gebarung (31 – 32)	223.022,69	-70.500,00	293.522,69
331	Einzahlungen aus der Investitionstätigkeit	92.876,40	33.000,00	59.876,40
3311	Einzahlungen aus der Veräußerung von immateriellem Vermögen	0,00	0,00	0,00
3312	Einzahlungen aus der Veräußerung von Grundstücken und Grundstückeinrichtungen	92.876,40	33.000,00	59.876,40
3313	Einzahlungen aus der Veräußerung von Gebäuden und Bauten	0,00	0,00	0,00
3314	Einzahlungen aus der Veräußerung von technischen Anlagen, Fahrzeugen und Maschinen	0,00	0,00	0,00
3315	Einzahlungen aus der Veräußerung von Amts-, Betriebs- und Geschäftsausstattung	0,00	0,00	0,00
3316	Einzahlungen aus der Veräußerung von Kulturgütern	0,00	0,00	0,00
3317	Einzahlungen aus der Veräußerung von Beteiligungen	0,00	0,00	0,00
3318	Einzahlungen aus der Veräußerung von kofinanzierten Schutzbauten	0,00	0,00	0,00
332	Einzahlungen aus der Rückzahlung von Darlehen sowie gewährten Vorschüssen	0,00	0,00	0,00
3321	Einzahlungen aus Darlehen an Träger des öffentlichen Rechts	0,00	0,00	0,00
3322	Einzahlungen aus Darlehen an Beteiligungen	0,00	0,00	0,00
3323	Einzahlungen aus Darlehen an Unternehmen und Haushalte	0,00	0,00	0,00
3325	Einzahlungen aus Vorschüssen und Anzahlungen	0,00	0,00	0,00
333	Einzahlungen aus Kapitaltransfers	393.820,59	2.284.600,00	-1.890.779,41
3331	Kapitaltransferzahlungen von Trägern des öffentlichen Rechts	353.360,15	2.030.300,00	-1.676.939,85
3332	Kapitaltransferzahlungen von Beteiligungen	0,00	0,00	0,00
3333	Kapitaltransferzahlungen von Unternehmen	0,00	0,00	0,00
3334	Kapitaltransferzahlungen von Haushalten und Organisationen ohne Erwerbscharakter	40.460,44	254.300,00	-213.839,56
3335	Kapitaltransferzahlungen vom Ausland	0,00	0,00	0,00
33	Summe Einzahlungen investive Gebarung	486.696,99	2.317.600,00	-1.830.903,01
341	Auszahlungen aus der Investitionstätigkeit	1.673.368,38	3.059.000,00	-1.385.631,62
3411	Auszahlungen für den Erwerb von immateriellem Vermögen	0,00	1.000,00	-1.000,00

MVAG	Mittelverwendungs- und aufbringungsgruppen (1. und 2. Ebene)	RA 2025	VA 2025	RA - VA
3412	Auszahlungen für den Erwerb von Grundstücken und Grundstückseinrichtungen	1.247.121,47	1.438.900,00	-191.778,53
3413	Auszahlungen für den Erwerb von Gebäuden und Bauten	355.860,04	1.500.000,00	-1.144.139,96
3414	Auszahlungen für den Erwerb von technischen Anlagen, Fahrzeugen und Maschinen	0,00	0,00	0,00
3415	Auszahlungen für den Erwerb von Amts-, Betriebs- und Geschäftsausstattung	69.286,87	119.100,00	-49.813,13
3416	Auszahlungen für den Erwerb von Kulturgütern	0,00	0,00	0,00
3417	Auszahlungen für den Erwerb von Beteiligungen	1.100,00	0,00	1.100,00
3418	Auszahlungen für den Erwerb von kofinanzierten Schutzbauten	0,00	0,00	0,00
342	Auszahlungen aus der Gewährung von Darlehen sowie gewährten Vorschüssen	0,00	0,00	0,00
3421	Auszahlungen von Darlehen an Träger des öffentlichen Rechts	0,00	0,00	0,00
3422	Auszahlungen von Darlehen an Beteiligungen	0,00	0,00	0,00
3423	Auszahlungen von Darlehen an Unternehmen und Haushalte	0,00	0,00	0,00
3425	Auszahlungen von Vorschüssen und Anzahlungen	0,00	0,00	0,00
343	Auszahlungen aus Kapitaltransfers	36.043,00	29.200,00	6.843,00
3431	Kapitaltransferzahlungen an Träger des öffentlichen Rechts	3.000,00	0,00	3.000,00
3432	Kapitaltransferzahlungen an Beteiligungen	0,00	0,00	0,00
3433	Kapitaltransferzahlungen an Unternehmen (Finanzunternehmen)	30.553,00	26.000,00	4.553,00
3434	Kapitaltransferzahlungen an Haushalte und Organisationen ohne Erwerbscharakter	2.490,00	3.200,00	-710,00
3435	Kapitaltransferzahlungen an das Ausland	0,00	0,00	0,00
34	Summe Auszahlungen investive Gebarung	1.709.411,38	3.088.200,00	-1.378.788,62
SA2	Saldo (2) Geldfluss aus der investiven Gebarung (33 – 34)	-1.222.714,39	-770.600,00	-452.114,39
SA3	Saldo (3) Nettofinanzierungssaldo (Saldo 1 + Saldo 2)	-999.691,70	-841.100,00	-158.591,70
351	Einzahlungen aus der Aufnahme von Finanzschulden	510.000,00	280.200,00	229.800,00
3511	Einzahlungen aus empfangenen Darlehen von öffentlichen Körperschaften und Rechtsträgern	40.000,00	0,00	40.000,00
3512	Einzahlungen aus empfangenen Darlehen von Beteiligungen	0,00	0,00	0,00
3513	Einzahlungen aus empfangenen Darlehen von Unternehmen und privaten Haushalten	0,00	0,00	0,00
3514	Einzahlungen aus Finanzschulden (Finanzunternehmen)	470.000,00	280.200,00	189.800,00
3515	Einzahlungen aus Aufnahmen von Leasingverbindlichkeiten	0,00	0,00	0,00
353	Einzahlungen infolge eines Kapitaltausches bei derivativen Finanzinstrumenten mit Grundgeschäft	0,00	0,00	0,00
3530	Einzahlungen infolge eines Kapitaltausches bei derivativen Finanzinstrumenten mit Grundgeschäft	0,00	0,00	0,00
355	Einzahlungen aus dem Abgang von Finanzinstrumenten	0,00	0,00	0,00
3550	Einzahlungen aus dem Abgang von Finanzinstrumenten	0,00	0,00	0,00
35	Summe Einzahlungen aus der Finanzierungstätigkeit	510.000,00	280.200,00	229.800,00

MVAG	Mittelverwendungs- und aufbringungsgruppen (1. und 2. Ebene)	RA 2025	VA 2025	RA - VA
361	Auszahlungen aus der Tilgung von Finanzschulden	257.840,59	250.200,00	7.640,59
3611	Auszahlungen aus empfangenen Darlehen von öffentlichen Körperschaften und Rechtsträgern	4.789,23	4.800,00	-10,77
3612	Auszahlungen aus empfangenen Darlehen von Beteiligungen	0,00	0,00	0,00
3613	Auszahlungen aus empfangenen Darlehen von Unternehmen und privaten Haushalten	0,00	0,00	0,00
3614	Auszahlungen aus Finanzschulden	253.051,36	245.400,00	7.651,36
3615	Auszahlungen aus Rückzahlungen von Leasingverbindlichkeiten	0,00	0,00	0,00
363	Auszahlungen infolge eines Kapitaltausches bei derivativen Finanzinstrumenten mit Grundgeschäft	0,00	0,00	0,00
3630	Auszahlungen infolge eines Kapitaltausches bei derivativen Finanzinstrumenten mit Grundgeschäft	0,00	0,00	0,00
365	Auszahlungen für den Erwerb von Finanzinstrumenten	0,00	0,00	0,00
3650	Auszahlungen für den Erwerb von Finanzinstrumenten	0,00	0,00	0,00
36	Summe Auszahlungen aus der Finanzierungstätigkeit	257.840,59	250.200,00	7.640,59
SA4	Saldo (4) Geldfluss aus der Finanzierungstätigkeit (35 – 36)	252.159,41	30.000,00	222.159,41
SA5	Saldo (5) Geldfluss aus der voranschlagswirksamen Gebarung (Saldo 3 + Saldo 4)	-747.532,29	-811.100,00	63.567,71
411	Einzahlungen aus nicht voranschlagswirksamen Forderungen	369.907,88		
4110	Einzahlungen aus nicht voranschlagswirksamen Forderungen	369.907,88		
412	Einzahlungen aus nicht voranschlagswirksamen Verbindlichkeiten	2.124.423,60		
4120	Einzahlungen aus nicht voranschlagswirksamen Verbindlichkeiten	2.124.423,60		
413¹	Einzahlungen aus der Aufnahme von zur Kassenstärkung eingegangenen Geldverbindlichkeiten (Barvorlagen)	0,00		
4130 ¹	Einzahlungen aus der Aufnahme von zur Kassenstärkung eingegangenen Geldverbindlichkeiten (Barvorlagen)	0,00		
41	Summe Einzahlungen aus der nicht voranschlagswirksamen Gebarung	2.494.331,48		
421	Auszahlungen aus nicht voranschlagswirksamen Forderungen	426.656,88		
4210	Auszahlungen aus nicht voranschlagswirksamen Forderungen	426.656,88		
422	Auszahlungen aus nicht voranschlagswirksamen Verbindlichkeiten	2.157.507,47		
4220	Auszahlungen aus nicht voranschlagswirksamen Verbindlichkeiten	2.157.507,47		
423²	Auszahlungen zur Tilgung von zur Kassenstärkung eingegangenen Geldverbindlichkeiten (Barvorlagen)	0,00		
4230 ²	Auszahlungen zur Tilgung von zur Kassenstärkung eingegangenen Geldverbindlichkeiten (Barvorlagen)	0,00		
42	Summe Auszahlungen aus der nicht voranschlagswirksamen Gebarung	2.584.164,35		
SA6²	Saldo (6) Geldfluss aus der nicht voranschlagswirksamen Gebarung (41 - 42)	-89.832,87		
SA7²	Saldo (7) Veränderung an Zahlungsmitteln (Saldo 5 + Saldo 6)	-837.365,16		

MVAG	Mittelverwendungs- und aufbringungsgruppen (1. und 2. Ebene)	RA 2025	VA 2025	RA - VA
Verprobung	Veränderung der Summe der Zahlungsmittel (C - D) - (A - B)	-837.365,16		
A	Anfangsbestand liquide Mittel (115 zum 31.12.2024)	1.711.287,44		
B	Anfangsbestand kurzfristige Finanzschulden aus überzogenen Konten bei Kreditinstituten (1511/UK 21 zum 31.12.2024)	771.388,50		
C	Endbestand liquide Mittel (115 zum 31.12.2025)	102.533,78		
D	Endbestand kurzfristige Finanzschulden aus überzogenen Konten bei Kreditinstituten (1511/UK 21 zum 31.12.2025)	0,00		
	*) davon Zahlungsmittelreserven (1152 zum 31.12.2025)	0,00		

1) Die Summen der MVAG 413 und 423 ergeben am Jahresende nur dann null, sofern die zur Kassenstärkung eingegangenen Geldverbindlichkeiten (Barvorlagen) innerhalb desselben Finanzjahres getilgt wurden. Eine Differenz zw. Ein- und Auszahlungen (MVAG 4130 bzw. 4230) kann nur deshalb entstehen, weil eine Tilgung nicht innerhalb desselben Finanzjahres erfolgt ist. Die nicht innerhalb desselben Finanzjahres getilgten Kassenstärker sind als Finanzschulden auf die entsprechenden Konten bzw. Gruppen in der Vermögensrechnung umzubuchen.

2) Der Geldfluss aus der nicht voranschlagswirksamen Gebarung (SA6) und die Veränderung an Zahlungsmitteln (SA7) werden im Rechnungsabschluss in den Detailnachweisen und Bereichsbudgets nicht ausgewiesen, sondern nur auf Ebene des Gesamthaushalts.

ENTWURF

Ergebnishaushalt Bereichsbudget 1. und 2. Ebene (Anlage 1a)



Vertretungskörper und allgemeine Verwaltung (Gruppe 0)

MVAG	Mittelverwendungs- und aufbringungsgruppen (1. und 2. Ebene)	RA 2025	VA 2025	RA - VA
211	Erträge aus der operativen Verwaltungstätigkeit	64.802,32	50.500,00	14.302,32
2111	Erträge aus eigenen Abgaben	0,00	0,00	0,00
2112	Erträge aus Ertragsanteilen	0,00	0,00	0,00
2113	Erträge aus Gebühren	1.338,83	1.400,00	-61,17
2114	Erträge aus Leistungen	63.178,76	48.500,00	14.678,76
2115	Erträge aus Besitz und wirtschaftlicher Tätigkeit	0,00	0,00	0,00
2116	Erträge aus Veräußerung und sonstige Erträge	284,73	100,00	184,73
2117	Nicht finanzierungswirksame operative Erträge	0,00	500,00	-500,00
212	Erträge aus Transfers	50.801,47	50.700,00	101,47
2121	Transferertrag von Trägern des öffentlichen Rechts	0,00	0,00	0,00
2122	Transferertrag von Beteiligungen	0,00	0,00	0,00
2123	Transferertrag von Unternehmen (mit Finanzunternehmen)	0,00	0,00	0,00
2124	Transferertrag von Haushalten und Organisationen ohne Erwerbscharakter	8.350,16	8.200,00	150,16
2125	Transferertrag vom Ausland	0,00	0,00	0,00
2126	Investitions- und Tilgungszuschüsse zwischen Unternehmungen und Betrieben der Gebietskörperschaft und der Gebietskörperschaft	0,00	0,00	0,00
2127	Nicht finanzierungswirksamer Transferertrag	42.451,31	42.500,00	-48,69
213	Finanzerträge	0,00	0,00	0,00
2131	Erträge aus Zinsen	0,00	0,00	0,00
2132	Erträge aus Zinsen aus derivativen Finanzinstrumenten mit und ohne Grundgeschäft	0,00	0,00	0,00
2133	Erträge aus Gewinnentnahmen von marktbestimmten Betrieben	0,00	0,00	0,00
2134	Sonstige Finanzerträge	0,00	0,00	0,00
2135	Erträge aus Dividenden/Gewinnausschüttungen	0,00	0,00	0,00
2136	Sonstige nicht finanzierungswirksame Finanzerträge	0,00	0,00	0,00
21	Summe Erträge	115.603,79	101.200,00	14.403,79
221	Personalaufwand	345.716,92	335.300,00	10.416,92
2211	Personalaufwand (Bezüge, Nebengebühren, Mehrleistungen)	260.857,51	260.400,00	457,51
2212	Gesetzlicher und freiwilliger Sozialaufwand	71.653,82	68.600,00	3.053,82
2213	Sonstiger Personalaufwand	2.593,20	2.600,00	-6,80
2214	Nicht finanzierungswirksamer Personalaufwand	10.612,39	3.700,00	6.912,39
222	Sachaufwand	255.267,75	258.300,00	-3.032,25
2221	Gebrauchs- und Verbrauchsgüter, Handelswaren	4.280,23	6.200,00	-1.919,77
2222	Verwaltungs- und Betriebsaufwand	16.446,55	17.700,00	-1.253,45
2223	Leasing- und Mietaufwand	3.834,17	4.600,00	-765,83
2224	Instandhaltung	6.340,71	4.900,00	1.440,71
2225	Sonstiger Sachaufwand	168.993,25	170.600,00	-1.606,75
2226	Nicht finanzierungswirksamer Sachaufwand	55.372,84	54.300,00	1.072,84

Vertretungskörper und allgemeine Verwaltung (Gruppe 0)

MVAG	Mittelverwendungs- und aufbringungsgruppen (1. und 2. Ebene)	RA 2025	VA 2025	RA - VA
223	Transferaufwand	92.624,28	87.800,00	4.824,28
2231	Transferaufwand an Träger des öffentlichen Rechts	38.532,95	38.500,00	32,95
2232	Transferaufwand an Beteiligungen	0,00	0,00	0,00
2233	Transferaufwand an Unternehmen (mit Finanzunternehmen)	0,00	0,00	0,00
2234	Transferaufwand an Haushalte und Organisationen ohne Erwerbscharakter	54.091,33	49.300,00	4.791,33
2235	Transferaufwand an das Ausland	0,00	0,00	0,00
2236	Investitions- und Tilgungszuschüsse zwischen Unternehmungen und Betrieben der Gebietskörperschaft und der Gebietskörperschaft	0,00	0,00	0,00
2237	Nicht finanzierungswirksamer Transferaufwand	0,00	0,00	0,00
224	Finanzaufwand	7.485,25	10.600,00	-3.114,75
2241	Aufwendungen für Zinsen	7.485,25	10.600,00	-3.114,75
2242	Zinsen und sonstige Aufwendungen aus derivativen Finanzinstrumenten mit und ohne Grundgeschäft	0,00	0,00	0,00
2243	Gewinnentnahmen von Unternehmungen und marktbestimmten Betrieben der Gebietskörperschaft (innerhalb der Gebietskörperschaft)	0,00	0,00	0,00
2244	Sonstiger Finanzaufwand	0,00	0,00	0,00
2245	Nicht finanzierungswirksamer Finanzaufwand	0,00	0,00	0,00
22	Summe Aufwendungen	701.094,20	692.000,00	9.094,20
SA0	Saldo (0) Nettoergebnis (21 - 22)	-585.490,41	-590.800,00	5.309,59
230	Entnahmen von Haushaltsrücklagen	0,00	0,00	0,00
2301	Entnahmen von Haushaltsrücklagen	0,00	0,00	0,00
240	Zuweisungen an Haushaltsrücklagen	0,00	0,00	0,00
2401	Zuweisungen an Haushaltsrücklagen	0,00	0,00	0,00
SA01	Saldo (01) Haushaltsrücklagen (230 - 240)	0,00	0,00	0,00
SA00	Saldo (00) Nettoergebnis nach Haushaltsrücklagen (Saldo 0 + Saldo 01)	-585.490,41	-590.800,00	5.309,59

Öffentliche Ordnung und Sicherheit (Gruppe 1)

MVAG	Mittelverwendungs- und aufbringungsgruppen (1. und 2. Ebene)	RA 2025	VA 2025	RA - VA
211	Erträge aus der operativen Verwaltungstätigkeit	3.170,59	1.100,00	2.070,59
2111	Erträge aus eigenen Abgaben	0,00	0,00	0,00
2112	Erträge aus Ertragsanteilen	0,00	0,00	0,00
2113	Erträge aus Gebühren	0,00	0,00	0,00
2114	Erträge aus Leistungen	3.166,59	0,00	3.166,59
2115	Erträge aus Besitz und wirtschaftlicher Tätigkeit	0,00	0,00	0,00
2116	Erträge aus Veräußerung und sonstige Erträge	4,00	1.100,00	-1.096,00
2117	Nicht finanzierungswirksame operative Erträge	0,00	0,00	0,00
212	Erträge aus Transfers	22.073,21	22.100,00	-26,79
2121	Transferertrag von Trägern des öffentlichen Rechts	0,00	0,00	0,00
2122	Transferertrag von Beteiligungen	0,00	0,00	0,00
2123	Transferertrag von Unternehmen (mit Finanzunternehmen)	0,00	0,00	0,00
2124	Transferertrag von Haushalten und Organisationen ohne Erwerbscharakter	0,00	0,00	0,00
2125	Transferertrag vom Ausland	0,00	0,00	0,00
2126	Investitions- und Tilgungszuschüsse zwischen Unternehmungen und Betrieben der Gebietskörperschaft und der Gebietskörperschaft	0,00	0,00	0,00
2127	Nicht finanzierungswirksamer Transferertrag	22.073,21	22.100,00	-26,79
213	Finanzerträge	0,00	0,00	0,00
2131	Erträge aus Zinsen	0,00	0,00	0,00
2132	Erträge aus Zinsen aus derivativen Finanzinstrumenten mit und ohne Grundgeschäft	0,00	0,00	0,00
2133	Erträge aus Gewinnentnahmen von marktbestimmten Betrieben	0,00	0,00	0,00
2134	Sonstige Finanzerträge	0,00	0,00	0,00
2135	Erträge aus Dividenden/Gewinnausschüttungen	0,00	0,00	0,00
2136	Sonstige nicht finanzierungswirksame Finanzerträge	0,00	0,00	0,00
21	Summe Erträge	25.243,80	23.200,00	2.043,80
221	Personalaufwand	0,00	0,00	0,00
2211	Personalaufwand (Bezüge, Nebengebühren, Mehrleistungen)	0,00	0,00	0,00
2212	Gesetzlicher und freiwilliger Sozialaufwand	0,00	0,00	0,00
2213	Sonstiger Personalaufwand	0,00	0,00	0,00
2214	Nicht finanzierungswirksamer Personalaufwand	0,00	0,00	0,00
222	Sachaufwand	79.035,97	80.200,00	-1.164,03
2221	Gebrauchs- und Verbrauchsgüter, Handelswaren	15.542,15	13.700,00	1.842,15
2222	Verwaltungs- und Betriebsaufwand	10.890,27	10.400,00	490,27
2223	Leasing- und Mietaufwand	0,00	0,00	0,00
2224	Instandhaltung	6.498,79	10.300,00	-3.801,21
2225	Sonstiger Sachaufwand	5.769,45	8.400,00	-2.630,55
2226	Nicht finanzierungswirksamer Sachaufwand	40.335,31	37.400,00	2.935,31

Öffentliche Ordnung und Sicherheit (Gruppe 1)

MVAG	Mittelverwendungs- und aufbringungsgruppen (1. und 2. Ebene)	RA 2025	VA 2025	RA - VA
223	Transferaufwand	3.777,50	900,00	2.877,50
2231	Transferaufwand an Träger des öffentlichen Rechts	3.466,50	500,00	2.966,50
2232	Transferaufwand an Beteiligungen	0,00	0,00	0,00
2233	Transferaufwand an Unternehmen (mit Finanzunternehmen)	0,00	0,00	0,00
2234	Transferaufwand an Haushalte und Organisationen ohne Erwerbscharakter	311,00	400,00	-89,00
2235	Transferaufwand an das Ausland	0,00	0,00	0,00
2236	Investitions- und Tilgungszuschüsse zwischen Unternehmungen und Betrieben der Gebietskörperschaft und der Gebietskörperschaft	0,00	0,00	0,00
2237	Nicht finanzierungswirksamer Transferaufwand	0,00	0,00	0,00
224	Finanzaufwand	0,00	0,00	0,00
2241	Aufwendungen für Zinsen	0,00	0,00	0,00
2242	Zinsen und sonstige Aufwendungen aus derivativen Finanzinstrumenten mit und ohne Grundgeschäft	0,00	0,00	0,00
2243	Gewinnentnahmen von Unternehmungen und marktbestimmten Betrieben der Gebietskörperschaft (innerhalb der Gebietskörperschaft)	0,00	0,00	0,00
2244	Sonstiger Finanzaufwand	0,00	0,00	0,00
2245	Nicht finanzierungswirksamer Finanzaufwand	0,00	0,00	0,00
22	Summe Aufwendungen	82.813,47	81.100,00	1.713,47
SA0	Saldo (0) Nettoergebnis (21 - 22)	-57.569,67	-57.900,00	330,33
230	Entnahmen von Haushaltsrücklagen	58.358,31	339.400,00	-281.041,69
2301	Entnahmen von Haushaltsrücklagen	58.358,31	339.400,00	-281.041,69
240	Zuweisungen an Haushaltsrücklagen	0,00	0,00	0,00
2401	Zuweisungen an Haushaltsrücklagen	0,00	0,00	0,00
SA01	Saldo (01) Haushaltsrücklagen (230 - 240)	58.358,31	339.400,00	-281.041,69
SA00	Saldo (00) Nettoergebnis nach Haushaltsrücklagen (Saldo 0 + Saldo 01)	788,64	281.500,00	-280.711,36

Unterricht, Erziehung, Sport und Wissenschaft (Gruppe 2)

MVAG	Mittelverwendungs- und aufbringungsgruppen (1. und 2. Ebene)	RA 2025	VA 2025	RA - VA
211	Erträge aus der operativen Verwaltungstätigkeit	193.236,56	158.800,00	34.436,56
2111	Erträge aus eigenen Abgaben	0,00	0,00	0,00
2112	Erträge aus Ertragsanteilen	0,00	0,00	0,00
2113	Erträge aus Gebühren	0,00	0,00	0,00
2114	Erträge aus Leistungen	176.765,00	150.100,00	26.665,00
2115	Erträge aus Besitz und wirtschaftlicher Tätigkeit	8.795,91	8.700,00	95,91
2116	Erträge aus Veräußerung und sonstige Erträge	1.561,18	0,00	1.561,18
2117	Nicht finanzierungswirksame operative Erträge	6.114,47	0,00	6.114,47
212	Erträge aus Transfers	475.764,06	457.400,00	18.364,06
2121	Transferertrag von Trägern des öffentlichen Rechts	343.541,26	325.200,00	18.341,26
2122	Transferertrag von Beteiligungen	0,00	0,00	0,00
2123	Transferertrag von Unternehmen (mit Finanzunternehmen)	0,00	0,00	0,00
2124	Transferertrag von Haushalten und Organisationen ohne Erwerbscharakter	0,00	0,00	0,00
2125	Transferertrag vom Ausland	0,00	0,00	0,00
2126	Investitions- und Tilgungszuschüsse zwischen Unternehmungen und Betrieben der Gebietskörperschaft und der Gebietskörperschaft	0,00	0,00	0,00
2127	Nicht finanzierungswirksamer Transferertrag	132.222,80	132.200,00	22,80
213	Finanzerträge	0,00	0,00	0,00
2131	Erträge aus Zinsen	0,00	0,00	0,00
2132	Erträge aus Zinsen aus derivativen Finanzinstrumenten mit und ohne Grundgeschäft	0,00	0,00	0,00
2133	Erträge aus Gewinnentnahmen von marktbestimmten Betrieben	0,00	0,00	0,00
2134	Sonstige Finanzerträge	0,00	0,00	0,00
2135	Erträge aus Dividenden/Gewinnausschüttungen	0,00	0,00	0,00
2136	Sonstige nicht finanzierungswirksame Finanzerträge	0,00	0,00	0,00
21	Summe Erträge	669.000,62	616.200,00	52.800,62
221	Personalaufwand	514.627,72	499.900,00	14.727,72
2211	Personalaufwand (Bezüge, Nebengebühren, Mehrleistungen)	403.830,52	398.100,00	5.730,52
2212	Gesetzlicher und freiwilliger Sozialaufwand	107.353,75	98.000,00	9.353,75
2213	Sonstiger Personalaufwand	0,00	0,00	0,00
2214	Nicht finanzierungswirksamer Personalaufwand	3.443,45	3.800,00	-356,55
222	Sachaufwand	516.209,97	475.100,00	41.109,97
2221	Gebrauchs- und Verbrauchsgüter, Handelswaren	46.082,09	50.700,00	-4.617,91
2222	Verwaltungs- und Betriebsaufwand	126.813,94	112.500,00	14.313,94
2223	Leasing- und Mietaufwand	6.346,08	6.800,00	-453,92
2224	Instandhaltung	40.543,25	42.100,00	-1.556,75
2225	Sonstiger Sachaufwand	135.612,72	106.200,00	29.412,72
2226	Nicht finanzierungswirksamer Sachaufwand	160.811,89	156.800,00	4.011,89

Unterricht, Erziehung, Sport und Wissenschaft (Gruppe 2)

MVAG	Mittelverwendungs- und aufbringungsgruppen (1. und 2. Ebene)	RA 2025	VA 2025	RA - VA
223	Transferaufwand	46.373,00	40.800,00	5.573,00
2231	Transferaufwand an Träger des öffentlichen Rechts	0,00	0,00	0,00
2232	Transferaufwand an Beteiligungen	0,00	0,00	0,00
2233	Transferaufwand an Unternehmen (mit Finanzunternehmen)	30.553,00	26.000,00	4.553,00
2234	Transferaufwand an Haushalte und Organisationen ohne Erwerbscharakter	15.820,00	14.800,00	1.020,00
2235	Transferaufwand an das Ausland	0,00	0,00	0,00
2236	Investitions- und Tilgungszuschüsse zwischen Unternehmungen und Betrieben der Gebietskörperschaft und der Gebietskörperschaft	0,00	0,00	0,00
2237	Nicht finanzierungswirksamer Transferaufwand	0,00	0,00	0,00
224	Finanzaufwand	0,00	0,00	0,00
2241	Aufwendungen für Zinsen	0,00	0,00	0,00
2242	Zinsen und sonstige Aufwendungen aus derivativen Finanzinstrumenten mit und ohne Grundgeschäft	0,00	0,00	0,00
2243	Gewinnentnahmen von Unternehmungen und marktbestimmten Betrieben der Gebietskörperschaft (innerhalb der Gebietskörperschaft)	0,00	0,00	0,00
2244	Sonstiger Finanzaufwand	0,00	0,00	0,00
2245	Nicht finanzierungswirksamer Finanzaufwand	0,00	0,00	0,00
22	Summe Aufwendungen	1.077.210,69	1.015.800,00	61.410,69
SA0	Saldo (0) Nettoergebnis (21 - 22)	-408.210,07	-399.600,00	-8.610,07
230	Entnahmen von Haushaltsrücklagen	75.800,00	75.800,00	0,00
2301	Entnahmen von Haushaltsrücklagen	75.800,00	75.800,00	0,00
240	Zuweisungen an Haushaltsrücklagen	0,00	0,00	0,00
2401	Zuweisungen an Haushaltsrücklagen	0,00	0,00	0,00
SA01	Saldo (01) Haushaltsrücklagen (230 - 240)	75.800,00	75.800,00	0,00
SA00	Saldo (00) Nettoergebnis nach Haushaltsrücklagen (Saldo 0 + Saldo 01)	-332.410,07	-323.800,00	-8.610,07

Kunst, Kultur und Kultus (Gruppe 3)

MVAG	Mittelverwendungs- und aufbringungsgruppen (1. und 2. Ebene)	RA 2025	VA 2025	RA - VA
211	Erträge aus der operativen Verwaltungstätigkeit	0,00	1.300,00	-1.300,00
2111	Erträge aus eigenen Abgaben	0,00	0,00	0,00
2112	Erträge aus Ertragsanteilen	0,00	0,00	0,00
2113	Erträge aus Gebühren	0,00	0,00	0,00
2114	Erträge aus Leistungen	0,00	0,00	0,00
2115	Erträge aus Besitz und wirtschaftlicher Tätigkeit	0,00	0,00	0,00
2116	Erträge aus Veräußerung und sonstige Erträge	0,00	1.300,00	-1.300,00
2117	Nicht finanzierungswirksame operative Erträge	0,00	0,00	0,00
212	Erträge aus Transfers	29.059,24	29.100,00	-40,76
2121	Transferertrag von Trägern des öffentlichen Rechts	0,00	0,00	0,00
2122	Transferertrag von Beteiligungen	0,00	0,00	0,00
2123	Transferertrag von Unternehmen (mit Finanzunternehmen)	0,00	0,00	0,00
2124	Transferertrag von Haushalten und Organisationen ohne Erwerbscharakter	0,00	0,00	0,00
2125	Transferertrag vom Ausland	0,00	0,00	0,00
2126	Investitions- und Tilgungszuschüsse zwischen Unternehmungen und Betrieben der Gebietskörperschaft und der Gebietskörperschaft	0,00	0,00	0,00
2127	Nicht finanzierungswirksamer Transferertrag	29.059,24	29.100,00	-40,76
213	Finanzerträge	0,00	0,00	0,00
2131	Erträge aus Zinsen	0,00	0,00	0,00
2132	Erträge aus Zinsen aus derivativen Finanzinstrumenten mit und ohne Grundgeschäft	0,00	0,00	0,00
2133	Erträge aus Gewinnentnahmen von marktbestimmten Betrieben	0,00	0,00	0,00
2134	Sonstige Finanzerträge	0,00	0,00	0,00
2135	Erträge aus Dividenden/Gewinnausschüttungen	0,00	0,00	0,00
2136	Sonstige nicht finanzierungswirksame Finanzerträge	0,00	0,00	0,00
21	Summe Erträge	29.059,24	30.400,00	-1.340,76
221	Personalaufwand	0,00	0,00	0,00
2211	Personalaufwand (Bezüge, Nebengebühren, Mehrleistungen)	0,00	0,00	0,00
2212	Gesetzlicher und freiwilliger Sozialaufwand	0,00	0,00	0,00
2213	Sonstiger Personalaufwand	0,00	0,00	0,00
2214	Nicht finanzierungswirksamer Personalaufwand	0,00	0,00	0,00
222	Sachaufwand	58.457,72	59.500,00	-1.042,28
2221	Gebrauchs- und Verbrauchsgüter, Handelswaren	297,18	700,00	-402,82
2222	Verwaltungs- und Betriebsaufwand	3.085,76	2.900,00	185,76
2223	Leasing- und Mietaufwand	0,00	0,00	0,00
2224	Instandhaltung	7.031,17	6.300,00	731,17
2225	Sonstiger Sachaufwand	11.802,60	13.300,00	-1.497,40
2226	Nicht finanzierungswirksamer Sachaufwand	36.241,01	36.300,00	-58,99

Kunst, Kultur und Kultus (Gruppe 3)

MVAG	Mittelverwendungs- und aufbringungsgruppen (1. und 2. Ebene)	RA 2025	VA 2025	RA - VA
223	Transferaufwand	93,36	500,00	-406,64
2231	Transferaufwand an Träger des öffentlichen Rechts	0,00	0,00	0,00
2232	Transferaufwand an Beteiligungen	0,00	0,00	0,00
2233	Transferaufwand an Unternehmen (mit Finanzunternehmen)	0,00	0,00	0,00
2234	Transferaufwand an Haushalte und Organisationen ohne Erwerbscharakter	93,36	500,00	-406,64
2235	Transferaufwand an das Ausland	0,00	0,00	0,00
2236	Investitions- und Tilgungszuschüsse zwischen Unternehmungen und Betrieben der Gebietskörperschaft und der Gebietskörperschaft	0,00	0,00	0,00
2237	Nicht finanzierungswirksamer Transferaufwand	0,00	0,00	0,00
224	Finanzaufwand	3.571,25	5.000,00	-1.428,75
2241	Aufwendungen für Zinsen	3.571,25	5.000,00	-1.428,75
2242	Zinsen und sonstige Aufwendungen aus derivativen Finanzinstrumenten mit und ohne Grundgeschäft	0,00	0,00	0,00
2243	Gewinnentnahmen von Unternehmungen und marktbestimmten Betrieben der Gebietskörperschaft (innerhalb der Gebietskörperschaft)	0,00	0,00	0,00
2244	Sonstiger Finanzaufwand	0,00	0,00	0,00
2245	Nicht finanzierungswirksamer Finanzaufwand	0,00	0,00	0,00
22	Summe Aufwendungen	62.122,33	65.000,00	-2.877,67
SA0	Saldo (0) Nettoergebnis (21 - 22)	-33.063,09	-34.600,00	1.536,91
230	Entnahmen von Haushaltsrücklagen	0,00	0,00	0,00
2301	Entnahmen von Haushaltsrücklagen	0,00	0,00	0,00
240	Zuweisungen an Haushaltsrücklagen	0,00	0,00	0,00
2401	Zuweisungen an Haushaltsrücklagen	0,00	0,00	0,00
SA01	Saldo (01) Haushaltsrücklagen (230 - 240)	0,00	0,00	0,00
SA00	Saldo (00) Nettoergebnis nach Haushaltsrücklagen (Saldo 0 + Saldo 01)	-33.063,09	-34.600,00	1.536,91

Soziale Wohlfahrt und Wohnbauförderung (Gruppe 4)

MVAG	Mittelverwendungs- und aufbringungsgruppen (1. und 2. Ebene)	RA 2025	VA 2025	RA - VA
211	Erträge aus der operativen Verwaltungstätigkeit	0,00	0,00	0,00
2111	Erträge aus eigenen Abgaben	0,00	0,00	0,00
2112	Erträge aus Ertragsanteilen	0,00	0,00	0,00
2113	Erträge aus Gebühren	0,00	0,00	0,00
2114	Erträge aus Leistungen	0,00	0,00	0,00
2115	Erträge aus Besitz und wirtschaftlicher Tätigkeit	0,00	0,00	0,00
2116	Erträge aus Veräußerung und sonstige Erträge	0,00	0,00	0,00
2117	Nicht finanzierungswirksame operative Erträge	0,00	0,00	0,00
212	Erträge aus Transfers	0,00	0,00	0,00
2121	Transferertrag von Trägern des öffentlichen Rechts	0,00	0,00	0,00
2122	Transferertrag von Beteiligungen	0,00	0,00	0,00
2123	Transferertrag von Unternehmen (mit Finanzunternehmen)	0,00	0,00	0,00
2124	Transferertrag von Haushalten und Organisationen ohne Erwerbscharakter	0,00	0,00	0,00
2125	Transferertrag vom Ausland	0,00	0,00	0,00
2126	Investitions- und Tilgungszuschüsse zwischen Unternehmungen und Betrieben der Gebietskörperschaft und der Gebietskörperschaft	0,00	0,00	0,00
2127	Nicht finanzierungswirksamer Transferertrag	0,00	0,00	0,00
213	Finanzerträge	0,00	0,00	0,00
2131	Erträge aus Zinsen	0,00	0,00	0,00
2132	Erträge aus Zinsen aus derivativen Finanzinstrumenten mit und ohne Grundgeschäft	0,00	0,00	0,00
2133	Erträge aus Gewinnentnahmen von marktbestimmten Betrieben	0,00	0,00	0,00
2134	Sonstige Finanzerträge	0,00	0,00	0,00
2135	Erträge aus Dividenden/Gewinnausschüttungen	0,00	0,00	0,00
2136	Sonstige nicht finanzierungswirksame Finanzerträge	0,00	0,00	0,00
21	Summe Erträge	0,00	0,00	0,00
221	Personalaufwand	0,00	0,00	0,00
2211	Personalaufwand (Bezüge, Nebengebühren, Mehrleistungen)	0,00	0,00	0,00
2212	Gesetzlicher und freiwilliger Sozialaufwand	0,00	0,00	0,00
2213	Sonstiger Personalaufwand	0,00	0,00	0,00
2214	Nicht finanzierungswirksamer Personalaufwand	0,00	0,00	0,00
222	Sachaufwand	3.780,90	5.600,00	-1.819,10
2221	Gebrauchs- und Verbrauchsgüter, Handelswaren	0,00	0,00	0,00
2222	Verwaltungs- und Betriebsaufwand	0,00	0,00	0,00
2223	Leasing- und Mietaufwand	0,00	0,00	0,00
2224	Instandhaltung	0,00	0,00	0,00
2225	Sonstiger Sachaufwand	3.780,90	5.600,00	-1.819,10
2226	Nicht finanzierungswirksamer Sachaufwand	0,00	0,00	0,00

Soziale Wohlfahrt und Wohnbauförderung (Gruppe 4)

MVAG	Mittelverwendungs- und aufbringungsgruppen (1. und 2. Ebene)	RA 2025	VA 2025	RA - VA
223	Transferaufwand	536.049,75	536.500,00	-450,25
2231	Transferaufwand an Träger des öffentlichen Rechts	532.088,45	532.100,00	-11,55
2232	Transferaufwand an Beteiligungen	0,00	0,00	0,00
2233	Transferaufwand an Unternehmen (mit Finanzunternehmen)	0,00	0,00	0,00
2234	Transferaufwand an Haushalte und Organisationen ohne Erwerbscharakter	3.961,30	4.400,00	-438,70
2235	Transferaufwand an das Ausland	0,00	0,00	0,00
2236	Investitions- und Tilgungszuschüsse zwischen Unternehmungen und Betrieben der Gebietskörperschaft und der Gebietskörperschaft	0,00	0,00	0,00
2237	Nicht finanzierungswirksamer Transferaufwand	0,00	0,00	0,00
224	Finanzaufwand	0,00	0,00	0,00
2241	Aufwendungen für Zinsen	0,00	0,00	0,00
2242	Zinsen und sonstige Aufwendungen aus derivativen Finanzinstrumenten mit und ohne Grundgeschäft	0,00	0,00	0,00
2243	Gewinnentnahmen von Unternehmungen und marktbestimmten Betrieben der Gebietskörperschaft (innerhalb der Gebietskörperschaft)	0,00	0,00	0,00
2244	Sonstiger Finanzaufwand	0,00	0,00	0,00
2245	Nicht finanzierungswirksamer Finanzaufwand	0,00	0,00	0,00
22	Summe Aufwendungen	539.830,65	542.100,00	-2.269,35
SA0	Saldo (0) Nettoergebnis (21 - 22)	-539.830,65	-542.100,00	2.269,35
230	Entnahmen von Haushaltsrücklagen	0,00	0,00	0,00
2301	Entnahmen von Haushaltsrücklagen	0,00	0,00	0,00
240	Zuweisungen an Haushaltsrücklagen	0,00	0,00	0,00
2401	Zuweisungen an Haushaltsrücklagen	0,00	0,00	0,00
SA01	Saldo (01) Haushaltsrücklagen (230 - 240)	0,00	0,00	0,00
SA00	Saldo (00) Nettoergebnis nach Haushaltsrücklagen (Saldo 0 + Saldo 01)	-539.830,65	-542.100,00	2.269,35

Gesundheit (Gruppe 5)

MVAG	Mittelverwendungs- und aufbringungsgruppen (1. und 2. Ebene)	RA 2025	VA 2025	RA - VA
211	Erträge aus der operativen Verwaltungstätigkeit	28.835,92	28.500,00	335,92
2111	Erträge aus eigenen Abgaben	0,00	0,00	0,00
2112	Erträge aus Ertragsanteilen	0,00	0,00	0,00
2113	Erträge aus Gebühren	0,00	0,00	0,00
2114	Erträge aus Leistungen	0,00	0,00	0,00
2115	Erträge aus Besitz und wirtschaftlicher Tätigkeit	0,00	0,00	0,00
2116	Erträge aus Veräußerung und sonstige Erträge	28.835,92	28.500,00	335,92
2117	Nicht finanzierungswirksame operative Erträge	0,00	0,00	0,00
212	Erträge aus Transfers	0,00	0,00	0,00
2121	Transferertrag von Trägern des öffentlichen Rechts	0,00	0,00	0,00
2122	Transferertrag von Beteiligungen	0,00	0,00	0,00
2123	Transferertrag von Unternehmen (mit Finanzunternehmen)	0,00	0,00	0,00
2124	Transferertrag von Haushalten und Organisationen ohne Erwerbscharakter	0,00	0,00	0,00
2125	Transferertrag vom Ausland	0,00	0,00	0,00
2126	Investitions- und Tilgungszuschüsse zwischen Unternehmungen und Betrieben der Gebietskörperschaft und der Gebietskörperschaft	0,00	0,00	0,00
2127	Nicht finanzierungswirksamer Transferertrag	0,00	0,00	0,00
213	Finanzerträge	0,00	0,00	0,00
2131	Erträge aus Zinsen	0,00	0,00	0,00
2132	Erträge aus Zinsen aus derivativen Finanzinstrumenten mit und ohne Grundgeschäft	0,00	0,00	0,00
2133	Erträge aus Gewinnentnahmen von marktbestimmten Betrieben	0,00	0,00	0,00
2134	Sonstige Finanzerträge	0,00	0,00	0,00
2135	Erträge aus Dividenden/Gewinnausschüttungen	0,00	0,00	0,00
2136	Sonstige nicht finanzierungswirksame Finanzerträge	0,00	0,00	0,00
21	Summe Erträge	28.835,92	28.500,00	335,92
221	Personalaufwand	0,00	0,00	0,00
2211	Personalaufwand (Bezüge, Nebengebühren, Mehrleistungen)	0,00	0,00	0,00
2212	Gesetzlicher und freiwilliger Sozialaufwand	0,00	0,00	0,00
2213	Sonstiger Personalaufwand	0,00	0,00	0,00
2214	Nicht finanzierungswirksamer Personalaufwand	0,00	0,00	0,00
222	Sachaufwand	2.405,08	1.900,00	505,08
2221	Gebrauchs- und Verbrauchsgüter, Handelswaren	1.119,31	400,00	719,31
2222	Verwaltungs- und Betriebsaufwand	0,00	0,00	0,00
2223	Leasing- und Mietaufwand	0,00	0,00	0,00
2224	Instandhaltung	0,00	0,00	0,00
2225	Sonstiger Sachaufwand	1.003,05	1.200,00	-196,95
2226	Nicht finanzierungswirksamer Sachaufwand	282,72	300,00	-17,28

Gesundheit (Gruppe 5)

MVAG	Mittelverwendungs- und aufbringungsgruppen (1. und 2. Ebene)	RA 2025	VA 2025	RA - VA
223	Transferaufwand	577.074,93	576.400,00	674,93
2231	Transferaufwand an Träger des öffentlichen Rechts	529.138,00	529.100,00	38,00
2232	Transferaufwand an Beteiligungen	0,00	0,00	0,00
2233	Transferaufwand an Unternehmen (mit Finanzunternehmen)	18.487,34	17.100,00	1.387,34
2234	Transferaufwand an Haushalte und Organisationen ohne Erwerbscharakter	29.449,59	30.200,00	-750,41
2235	Transferaufwand an das Ausland	0,00	0,00	0,00
2236	Investitions- und Tilgungszuschüsse zwischen Unternehmungen und Betrieben der Gebietskörperschaft und der Gebietskörperschaft	0,00	0,00	0,00
2237	Nicht finanzierungswirksamer Transferaufwand	0,00	0,00	0,00
224	Finanzaufwand	0,00	0,00	0,00
2241	Aufwendungen für Zinsen	0,00	0,00	0,00
2242	Zinsen und sonstige Aufwendungen aus derivativen Finanzinstrumenten mit und ohne Grundgeschäft	0,00	0,00	0,00
2243	Gewinnentnahmen von Unternehmungen und marktbestimmten Betrieben der Gebietskörperschaft (innerhalb der Gebietskörperschaft)	0,00	0,00	0,00
2244	Sonstiger Finanzaufwand	0,00	0,00	0,00
2245	Nicht finanzierungswirksamer Finanzaufwand	0,00	0,00	0,00
22	Summe Aufwendungen	579.480,01	578.300,00	1.180,01
SA0	Saldo (0) Nettoergebnis (21 - 22)	-550.644,09	-549.800,00	-844,09
230	Entnahmen von Haushaltsrücklagen	0,00	0,00	0,00
2301	Entnahmen von Haushaltsrücklagen	0,00	0,00	0,00
240	Zuweisungen an Haushaltsrücklagen	0,00	0,00	0,00
2401	Zuweisungen an Haushaltsrücklagen	0,00	0,00	0,00
SA01	Saldo (01) Haushaltsrücklagen (230 - 240)	0,00	0,00	0,00
SA00	Saldo (00) Nettoergebnis nach Haushaltsrücklagen (Saldo 0 + Saldo 01)	-550.644,09	-549.800,00	-844,09

Straßen- und Wasserbau, Verkehr (Gruppe 6)

MVAG	Mittelverwendungs- und aufbringungsgruppen (1. und 2. Ebene)	RA 2025	VA 2025	RA - VA
211	Erträge aus der operativen Verwaltungstätigkeit	320.606,92	181.900,00	138.706,92
2111	Erträge aus eigenen Abgaben	4.569,86	7.000,00	-2.430,14
2112	Erträge aus Ertragsanteilen	0,00	0,00	0,00
2113	Erträge aus Gebühren	0,00	0,00	0,00
2114	Erträge aus Leistungen	273.540,31	170.400,00	103.140,31
2115	Erträge aus Besitz und wirtschaftlicher Tätigkeit	0,00	0,00	0,00
2116	Erträge aus Veräußerung und sonstige Erträge	1.966,58	2.500,00	-533,42
2117	Nicht finanzierungswirksame operative Erträge	40.530,17	2.000,00	38.530,17
212	Erträge aus Transfers	229.500,14	218.900,00	10.600,14
2121	Transferertrag von Trägern des öffentlichen Rechts	29.497,01	25.000,00	4.497,01
2122	Transferertrag von Beteiligungen	0,00	0,00	0,00
2123	Transferertrag von Unternehmen (mit Finanzunternehmen)	0,00	0,00	0,00
2124	Transferertrag von Haushalten und Organisationen ohne Erwerbscharakter	100,00	500,00	-400,00
2125	Transferertrag vom Ausland	0,00	0,00	0,00
2126	Investitions- und Tilgungszuschüsse zwischen Unternehmungen und Betrieben der Gebietskörperschaft und der Gebietskörperschaft	0,00	0,00	0,00
2127	Nicht finanzierungswirksamer Transferertrag	199.903,13	193.400,00	6.503,13
213	Finanzerträge	0,00	0,00	0,00
2131	Erträge aus Zinsen	0,00	0,00	0,00
2132	Erträge aus Zinsen aus derivativen Finanzinstrumenten mit und ohne Grundgeschäft	0,00	0,00	0,00
2133	Erträge aus Gewinnentnahmen von marktbestimmten Betrieben	0,00	0,00	0,00
2134	Sonstige Finanzerträge	0,00	0,00	0,00
2135	Erträge aus Dividenden/Gewinnausschüttungen	0,00	0,00	0,00
2136	Sonstige nicht finanzierungswirksame Finanzerträge	0,00	0,00	0,00
21	Summe Erträge	550.107,06	400.800,00	149.307,06
221	Personalaufwand	234.217,89	213.600,00	20.617,89
2211	Personalaufwand (Bezüge, Nebengebühren, Mehrleistungen)	195.708,43	168.000,00	27.708,43
2212	Gesetzlicher und freiwilliger Sozialaufwand	37.340,01	42.000,00	-4.659,99
2213	Sonstiger Personalaufwand	0,00	0,00	0,00
2214	Nicht finanzierungswirksamer Personalaufwand	1.169,45	3.600,00	-2.430,55
222	Sachaufwand	346.094,64	355.200,00	-9.105,36
2221	Gebrauchs- und Verbrauchsgüter, Handelswaren	9.465,98	11.600,00	-2.134,02
2222	Verwaltungs- und Betriebsaufwand	5.722,28	4.600,00	1.122,28
2223	Leasing- und Mietaufwand	3.412,30	3.300,00	112,30
2224	Instandhaltung	16.192,69	17.900,00	-1.707,31
2225	Sonstiger Sachaufwand	77.032,52	90.400,00	-13.367,48
2226	Nicht finanzierungswirksamer Sachaufwand	234.268,87	227.400,00	6.868,87

Straßen- und Wasserbau, Verkehr (Gruppe 6)

MVAG	Mittelverwendungs- und aufbringungsgruppen (1. und 2. Ebene)	RA 2025	VA 2025	RA - VA
223	Transferaufwand	45.053,00	45.100,00	-47,00
2231	Transferaufwand an Träger des öffentlichen Rechts	45.053,00	45.100,00	-47,00
2232	Transferaufwand an Beteiligungen	0,00	0,00	0,00
2233	Transferaufwand an Unternehmen (mit Finanzunternehmen)	0,00	0,00	0,00
2234	Transferaufwand an Haushalte und Organisationen ohne Erwerbscharakter	0,00	0,00	0,00
2235	Transferaufwand an das Ausland	0,00	0,00	0,00
2236	Investitions- und Tilgungszuschüsse zwischen Unternehmungen und Betrieben der Gebietskörperschaft und der Gebietskörperschaft	0,00	0,00	0,00
2237	Nicht finanzierungswirksamer Transferaufwand	0,00	0,00	0,00
224	Finanzaufwand	0,00	0,00	0,00
2241	Aufwendungen für Zinsen	0,00	0,00	0,00
2242	Zinsen und sonstige Aufwendungen aus derivativen Finanzinstrumenten mit und ohne Grundgeschäft	0,00	0,00	0,00
2243	Gewinnentnahmen von Unternehmungen und marktbestimmten Betrieben der Gebietskörperschaft (innerhalb der Gebietskörperschaft)	0,00	0,00	0,00
2244	Sonstiger Finanzaufwand	0,00	0,00	0,00
2245	Nicht finanzierungswirksamer Finanzaufwand	0,00	0,00	0,00
22	Summe Aufwendungen	625.365,53	613.900,00	11.465,53
SA0	Saldo (0) Nettoergebnis (21 - 22)	-75.258,47	-213.100,00	137.841,53
230	Entnahmen von Haushaltsrücklagen	90.426,74	120.600,00	-30.173,26
2301	Entnahmen von Haushaltsrücklagen	90.426,74	120.600,00	-30.173,26
240	Zuweisungen an Haushaltsrücklagen	0,00	0,00	0,00
2401	Zuweisungen an Haushaltsrücklagen	0,00	0,00	0,00
SA01	Saldo (01) Haushaltsrücklagen (230 - 240)	90.426,74	120.600,00	-30.173,26
SA00	Saldo (00) Nettoergebnis nach Haushaltsrücklagen (Saldo 0 + Saldo 01)	15.168,27	-92.500,00	107.668,27

Wirtschaftsförderung (Gruppe 7)

MVAG	Mittelverwendungs- und aufbringungsgruppen (1. und 2. Ebene)	RA 2025	VA 2025	RA - VA
211	Erträge aus der operativen Verwaltungstätigkeit	52.942,51	15.600,00	37.342,51
2111	Erträge aus eigenen Abgaben	0,00	0,00	0,00
2112	Erträge aus Ertragsanteilen	0,00	0,00	0,00
2113	Erträge aus Gebühren	0,00	0,00	0,00
2114	Erträge aus Leistungen	52.942,51	15.600,00	37.342,51
2115	Erträge aus Besitz und wirtschaftlicher Tätigkeit	0,00	0,00	0,00
2116	Erträge aus Veräußerung und sonstige Erträge	0,00	0,00	0,00
2117	Nicht finanzierungswirksame operative Erträge	0,00	0,00	0,00
212	Erträge aus Transfers	6.504,80	3.300,00	3.204,80
2121	Transferertrag von Trägern des öffentlichen Rechts	6.504,80	3.300,00	3.204,80
2122	Transferertrag von Beteiligungen	0,00	0,00	0,00
2123	Transferertrag von Unternehmen (mit Finanzunternehmen)	0,00	0,00	0,00
2124	Transferertrag von Haushalten und Organisationen ohne Erwerbscharakter	0,00	0,00	0,00
2125	Transferertrag vom Ausland	0,00	0,00	0,00
2126	Investitions- und Tilgungszuschüsse zwischen Unternehmungen und Betrieben der Gebietskörperschaft und der Gebietskörperschaft	0,00	0,00	0,00
2127	Nicht finanzierungswirksamer Transferertrag	0,00	0,00	0,00
213	Finanzerträge	0,00	0,00	0,00
2131	Erträge aus Zinsen	0,00	0,00	0,00
2132	Erträge aus Zinsen aus derivativen Finanzinstrumenten mit und ohne Grundgeschäft	0,00	0,00	0,00
2133	Erträge aus Gewinnentnahmen von marktbestimmten Betrieben	0,00	0,00	0,00
2134	Sonstige Finanzerträge	0,00	0,00	0,00
2135	Erträge aus Dividenden/Gewinnausschüttungen	0,00	0,00	0,00
2136	Sonstige nicht finanzierungswirksame Finanzerträge	0,00	0,00	0,00
21	Summe Erträge	59.447,31	18.900,00	40.547,31
221	Personalaufwand	0,00	0,00	0,00
2211	Personalaufwand (Bezüge, Nebengebühren, Mehrleistungen)	0,00	0,00	0,00
2212	Gesetzlicher und freiwilliger Sozialaufwand	0,00	0,00	0,00
2213	Sonstiger Personalaufwand	0,00	0,00	0,00
2214	Nicht finanzierungswirksamer Personalaufwand	0,00	0,00	0,00
222	Sachaufwand	77.843,34	39.600,00	38.243,34
2221	Gebrauchs- und Verbrauchsgüter, Handelswaren	11.240,13	9.400,00	1.840,13
2222	Verwaltungs- und Betriebsaufwand	2.212,71	2.600,00	-387,29
2223	Leasing- und Mietaufwand	0,00	0,00	0,00
2224	Instandhaltung	1.648,47	1.900,00	-251,53
2225	Sonstiger Sachaufwand	62.742,03	25.700,00	37.042,03
2226	Nicht finanzierungswirksamer Sachaufwand	0,00	0,00	0,00

Wirtschaftsförderung (Gruppe 7)

MVAG	Mittelverwendungs- und aufbringungsgruppen (1. und 2. Ebene)	RA 2025	VA 2025	RA - VA
223	Transferaufwand	6.491,99	7.500,00	-1.008,01
2231	Transferaufwand an Träger des öffentlichen Rechts	3.776,99	4.300,00	-523,01
2232	Transferaufwand an Beteiligungen	0,00	0,00	0,00
2233	Transferaufwand an Unternehmen (mit Finanzunternehmen)	0,00	0,00	0,00
2234	Transferaufwand an Haushalte und Organisationen ohne Erwerbscharakter	2.715,00	3.200,00	-485,00
2235	Transferaufwand an das Ausland	0,00	0,00	0,00
2236	Investitions- und Tilgungszuschüsse zwischen Unternehmungen und Betrieben der Gebietskörperschaft und der Gebietskörperschaft	0,00	0,00	0,00
2237	Nicht finanzierungswirksamer Transferaufwand	0,00	0,00	0,00
224	Finanzaufwand	0,00	0,00	0,00
2241	Aufwendungen für Zinsen	0,00	0,00	0,00
2242	Zinsen und sonstige Aufwendungen aus derivativen Finanzinstrumenten mit und ohne Grundgeschäft	0,00	0,00	0,00
2243	Gewinnentnahmen von Unternehmungen und marktbestimmten Betrieben der Gebietskörperschaft (innerhalb der Gebietskörperschaft)	0,00	0,00	0,00
2244	Sonstiger Finanzaufwand	0,00	0,00	0,00
2245	Nicht finanzierungswirksamer Finanzaufwand	0,00	0,00	0,00
22	Summe Aufwendungen	84.335,33	47.100,00	37.235,33
SA0	Saldo (0) Nettoergebnis (21 - 22)	-24.888,02	-28.200,00	3.311,98
230	Entnahmen von Haushaltsrücklagen	0,00	0,00	0,00
2301	Entnahmen von Haushaltsrücklagen	0,00	0,00	0,00
240	Zuweisungen an Haushaltsrücklagen	0,00	0,00	0,00
2401	Zuweisungen an Haushaltsrücklagen	0,00	0,00	0,00
SA01	Saldo (01) Haushaltsrücklagen (230 - 240)	0,00	0,00	0,00
SA00	Saldo (00) Nettoergebnis nach Haushaltsrücklagen (Saldo 0 + Saldo 01)	-24.888,02	-28.200,00	3.311,98

Dienstleistungen (Gruppe 8)

MVAG	Mittelverwendungs- und aufbringungsgruppen (1. und 2. Ebene)	RA 2025	VA 2025	RA - VA
211	Erträge aus der operativen Verwaltungstätigkeit	655.296,99	598.300,00	56.996,99
2111	Erträge aus eigenen Abgaben	22.604,35	46.500,00	-23.895,65
2112	Erträge aus Ertragsanteilen	0,00	0,00	0,00
2113	Erträge aus Gebühren	467.533,02	464.100,00	3.433,02
2114	Erträge aus Leistungen	1.164,87	900,00	264,87
2115	Erträge aus Besitz und wirtschaftlicher Tätigkeit	43.774,21	38.900,00	4.874,21
2116	Erträge aus Veräußerung und sonstige Erträge	118.477,42	47.900,00	70.577,42
2117	Nicht finanzierungswirksame operative Erträge	1.743,12	0,00	1.743,12
212	Erträge aus Transfers	457.941,70	343.000,00	114.941,70
2121	Transferertrag von Trägern des öffentlichen Rechts	189.097,87	84.900,00	104.197,87
2122	Transferertrag von Beteiligungen	0,00	0,00	0,00
2123	Transferertrag von Unternehmen (mit Finanzunternehmen)	0,00	0,00	0,00
2124	Transferertrag von Haushalten und Organisationen ohne Erwerbscharakter	0,00	0,00	0,00
2125	Transferertrag vom Ausland	0,00	0,00	0,00
2126	Investitions- und Tilgungszuschüsse zwischen Unternehmungen und Betrieben der Gebietskörperschaft und der Gebietskörperschaft	0,00	0,00	0,00
2127	Nicht finanzierungswirksamer Transferertrag	268.843,83	258.100,00	10.743,83
213	Finanzerträge	0,00	0,00	0,00
2131	Erträge aus Zinsen	0,00	0,00	0,00
2132	Erträge aus Zinsen aus derivativen Finanzinstrumenten mit und ohne Grundgeschäft	0,00	0,00	0,00
2133	Erträge aus Gewinnentnahmen von marktbestimmten Betrieben	0,00	0,00	0,00
2134	Sonstige Finanzerträge	0,00	0,00	0,00
2135	Erträge aus Dividenden/Gewinnausschüttungen	0,00	0,00	0,00
2136	Sonstige nicht finanzierungswirksame Finanzerträge	0,00	0,00	0,00
21	Summe Erträge	1.113.238,69	941.300,00	171.938,69
221	Personalaufwand	0,00	0,00	0,00
2211	Personalaufwand (Bezüge, Nebengebühren, Mehrleistungen)	0,00	0,00	0,00
2212	Gesetzlicher und freiwilliger Sozialaufwand	0,00	0,00	0,00
2213	Sonstiger Personalaufwand	0,00	0,00	0,00
2214	Nicht finanzierungswirksamer Personalaufwand	0,00	0,00	0,00
222	Sachaufwand	951.144,72	988.500,00	-37.355,28
2221	Gebrauchs- und Verbrauchsgüter, Handelswaren	15.623,25	21.000,00	-5.376,75
2222	Verwaltungs- und Betriebsaufwand	66.051,69	56.800,00	9.251,69
2223	Leasing- und Mietaufwand	672,16	700,00	-27,84
2224	Instandhaltung	73.596,37	53.700,00	19.896,37
2225	Sonstiger Sachaufwand	373.559,70	482.800,00	-109.240,30
2226	Nicht finanzierungswirksamer Sachaufwand	421.641,55	373.500,00	48.141,55

Dienstleistungen (Gruppe 8)

MVAG	Mittelverwendungs- und aufbringungsgruppen (1. und 2. Ebene)	RA 2025	VA 2025	RA - VA
223	Transferaufwand	197.571,92	72.100,00	125.471,92
2231	Transferaufwand an Träger des öffentlichen Rechts	72.821,92	72.100,00	721,92
2232	Transferaufwand an Beteiligungen	0,00	0,00	0,00
2233	Transferaufwand an Unternehmen (mit Finanzunternehmen)	124.750,00	0,00	124.750,00
2234	Transferaufwand an Haushalte und Organisationen ohne Erwerbscharakter	0,00	0,00	0,00
2235	Transferaufwand an das Ausland	0,00	0,00	0,00
2236	Investitions- und Tilgungszuschüsse zwischen Unternehmungen und Betrieben der Gebietskörperschaft und der Gebietskörperschaft	0,00	0,00	0,00
2237	Nicht finanzierungswirksamer Transferaufwand	0,00	0,00	0,00
224	Finanzaufwand	103.543,34	148.900,00	-45.356,66
2241	Aufwendungen für Zinsen	103.543,34	148.900,00	-45.356,66
2242	Zinsen und sonstige Aufwendungen aus derivativen Finanzinstrumenten mit und ohne Grundgeschäft	0,00	0,00	0,00
2243	Gewinnentnahmen von Unternehmungen und marktbestimmten Betrieben der Gebietskörperschaft (innerhalb der Gebietskörperschaft)	0,00	0,00	0,00
2244	Sonstiger Finanzaufwand	0,00	0,00	0,00
2245	Nicht finanzierungswirksamer Finanzaufwand	0,00	0,00	0,00
22	Summe Aufwendungen	1.252.259,98	1.209.500,00	42.759,98
SA0	Saldo (0) Nettoergebnis (21 - 22)	-139.021,29	-268.200,00	129.178,71
230	Entnahmen von Haushaltsrücklagen	229.932,48	328.300,00	-98.367,52
2301	Entnahmen von Haushaltsrücklagen	229.932,48	328.300,00	-98.367,52
240	Zuweisungen an Haushaltsrücklagen	90.356,40	48.100,00	42.256,40
2401	Zuweisungen an Haushaltsrücklagen	90.356,40	48.100,00	42.256,40
SA01	Saldo (01) Haushaltsrücklagen (230 - 240)	139.576,08	280.200,00	-140.623,92
SA00	Saldo (00) Nettoergebnis nach Haushaltsrücklagen (Saldo 0 + Saldo 01)	554,79	12.000,00	-11.445,21

Finanzwirtschaft (Gruppe 9)


MVAG	Mittelverwendungs- und aufbringungsgruppen (1. und 2. Ebene)	RA 2025	VA 2025	RA - VA
211	Erträge aus der operativen Verwaltungstätigkeit	2.128.294,60	2.067.700,00	60.594,60
2111	Erträge aus eigenen Abgaben	463.672,28	440.200,00	23.472,28
2112	Erträge aus Ertragsanteilen	1.664.622,32	1.627.500,00	37.122,32
2113	Erträge aus Gebühren	0,00	0,00	0,00
2114	Erträge aus Leistungen	0,00	0,00	0,00
2115	Erträge aus Besitz und wirtschaftlicher Tätigkeit	0,00	0,00	0,00
2116	Erträge aus Veräußerung und sonstige Erträge	0,00	0,00	0,00
2117	Nicht finanzierungswirksame operative Erträge	0,00	0,00	0,00
212	Erträge aus Transfers	448.838,23	425.300,00	23.538,23
2121	Transferertrag von Trägern des öffentlichen Rechts	448.838,23	424.100,00	24.738,23
2122	Transferertrag von Beteiligungen	0,00	0,00	0,00
2123	Transferertrag von Unternehmen (mit Finanzunternehmen)	0,00	1.200,00	-1.200,00
2124	Transferertrag von Haushalten und Organisationen ohne Erwerbscharakter	0,00	0,00	0,00
2125	Transferertrag vom Ausland	0,00	0,00	0,00
2126	Investitions- und Tilgungszuschüsse zwischen Unternehmungen und Betrieben der Gebietskörperschaft und der Gebietskörperschaft	0,00	0,00	0,00
2127	Nicht finanzierungswirksamer Transferertrag	0,00	0,00	0,00
213	Finanzerträge	3.870,18	2.000,00	1.870,18
2131	Erträge aus Zinsen	3.870,18	2.000,00	1.870,18
2132	Erträge aus Zinsen aus derivativen Finanzinstrumenten mit und ohne Grundgeschäft	0,00	0,00	0,00
2133	Erträge aus Gewinnentnahmen von marktbestimmten Betrieben	0,00	0,00	0,00
2134	Sonstige Finanzerträge	0,00	0,00	0,00
2135	Erträge aus Dividenden/Gewinnausschüttungen	0,00	0,00	0,00
2136	Sonstige nicht finanzierungswirksame Finanzerträge	0,00	0,00	0,00
21	Summe Erträge	2.581.003,01	2.495.000,00	86.003,01
221	Personalaufwand	290,69	500,00	-209,31
2211	Personalaufwand (Bezüge, Nebengebühren, Mehrleistungen)	230,40	300,00	-69,60
2212	Gesetzlicher und freiwilliger Sozialaufwand	60,29	200,00	-139,71
2213	Sonstiger Personalaufwand	0,00	0,00	0,00
2214	Nicht finanzierungswirksamer Personalaufwand	0,00	0,00	0,00
222	Sachaufwand	34.202,24	22.500,00	11.702,24
2221	Gebrauchs- und Verbrauchsgüter, Handelswaren	0,00	0,00	0,00
2222	Verwaltungs- und Betriebsaufwand	1.599,00	1.700,00	-101,00
2223	Leasing- und Mietaufwand	0,00	0,00	0,00
2224	Instandhaltung	0,00	0,00	0,00
2225	Sonstiger Sachaufwand	32.603,24	20.800,00	11.803,24
2226	Nicht finanzierungswirksamer Sachaufwand	0,00	0,00	0,00

Finanzwirtschaft (Gruppe 9)

MVAG	Mittelverwendungs- und aufbringungsgruppen (1. und 2. Ebene)	RA 2025	VA 2025	RA - VA
223	Transferaufwand	67.814,89	66.400,00	1.414,89
2231	Transferaufwand an Träger des öffentlichen Rechts	67.814,89	66.400,00	1.414,89
2232	Transferaufwand an Beteiligungen	0,00	0,00	0,00
2233	Transferaufwand an Unternehmen (mit Finanzunternehmen)	0,00	0,00	0,00
2234	Transferaufwand an Haushalte und Organisationen ohne Erwerbscharakter	0,00	0,00	0,00
2235	Transferaufwand an das Ausland	0,00	0,00	0,00
2236	Investitions- und Tilgungszuschüsse zwischen Unternehmungen und Betrieben der Gebietskörperschaft und der Gebietskörperschaft	0,00	0,00	0,00
2237	Nicht finanzierungswirksamer Transferaufwand	0,00	0,00	0,00
224	Finanzaufwand	5.311,80	5.200,00	111,80
2241	Aufwendungen für Zinsen	617,42	200,00	417,42
2242	Zinsen und sonstige Aufwendungen aus derivativen Finanzinstrumenten mit und ohne Grundgeschäft	0,00	0,00	0,00
2243	Gewinnentnahmen von Unternehmungen und marktbestimmten Betrieben der Gebietskörperschaft (innerhalb der Gebietskörperschaft)	0,00	0,00	0,00
2244	Sonstiger Finanzaufwand	4.694,38	5.000,00	-305,62
2245	Nicht finanzierungswirksamer Finanzaufwand	0,00	0,00	0,00
22	Summe Aufwendungen	107.619,62	94.600,00	13.019,62
SA0	Saldo (0) Nettoergebnis (21 - 22)	2.473.383,39	2.400.400,00	72.983,39
230	Entnahmen von Haushaltsrücklagen	0,00	68.300,00	-68.300,00
2301	Entnahmen von Haushaltsrücklagen	0,00	68.300,00	-68.300,00
240	Zuweisungen an Haushaltsrücklagen	20.279,42	0,00	20.279,42
2401	Zuweisungen an Haushaltsrücklagen	20.279,42	0,00	20.279,42
SA01	Saldo (01) Haushaltsrücklagen (230 - 240)	-20.279,42	68.300,00	-88.579,42
SA00	Saldo (00) Nettoergebnis nach Haushaltsrücklagen (Saldo 0 + Saldo 01)	2.453.103,97	2.468.700,00	-15.596,03

ENTWURF

Finanzierungshaushalt Bereichsbudget 1. und 2. Ebene
(Anlage 1b)



Vertretungskörper und allgemeine Verwaltung (Gruppe 0)

MVAG	Mittelverwendungs- und aufbringungsgruppen (1. und 2. Ebene)	RA 2025	VA 2025	RA - VA
311	Einzahlungen aus operativer Verwaltungstätigkeit	65.489,05	50.000,00	15.489,05
3111	Einzahlungen aus eigenen Abgaben	0,00	0,00	0,00
3112	Einzahlungen aus Ertragsanteilen	0,00	0,00	0,00
3113	Einzahlungen aus Gebühren	1.338,83	1.400,00	-61,17
3114	Einzahlungen aus Leistungen	63.865,49	48.500,00	15.365,49
3115	Einzahlungen aus Besitz und wirtschaftlicher Tätigkeit	0,00	0,00	0,00
3116	Einzahlungen aus Veräußerung von geringwertigen Wirtschaftsgütern (GWG) und sonstige Einzahlungen	284,73	100,00	184,73
312	Einzahlungen aus Transfers	8.350,16	8.200,00	150,16
3121	Transferzahlungen von Trägern des öffentlichen Rechts	0,00	0,00	0,00
3122	Transferzahlungen von Beteiligten	0,00	0,00	0,00
3123	Transferzahlungen von Unternehmen (inkl. Finanzunternehmen)	0,00	0,00	0,00
3124	Transferzahlungen von Haushalten und Organisationen ohne Erwerbscharakter	8.350,16	8.200,00	150,16
3125	Transferzahlungen vom Ausland	0,00	0,00	0,00
3126	Investitions- und Tilgungszuschüsse zwischen Unternehmungen und Betrieben der Gebietskörperschaft und der Gebietskörperschaft	0,00	0,00	0,00
313	Einzahlungen aus Finanzerträgen	0,00	0,00	0,00
3131	Einzahlungen aus Zinserträgen	0,00	0,00	0,00
3132	Einzahlungen aus Zinsen aus derivativen Finanzinstrumenten mit und ohne Grundgeschäft	0,00	0,00	0,00
3133	Einzahlungen aus Gewinnentnahmen von marktbestimmten Betrieben	0,00	0,00	0,00
3134	Sonstige Einzahlungen aus Finanzerträgen	0,00	0,00	0,00
3135	Einzahlungen aus Dividenden/Gewinnausschüttungen	0,00	0,00	0,00
31	Summe Einzahlungen operative Gebarung	73.839,21	58.200,00	15.639,21
321	Auszahlungen aus Personalaufwand	335.104,53	331.600,00	3.504,53
3211	Auszahlungen für Personalaufwand (Bezüge, Nebengebühren, und Mehrleistungsvergütungen)	260.857,51	260.400,00	457,51
3212	Auszahlungen für gesetzliche und freiwillige Sozialaufwendungen	71.653,82	68.600,00	3.053,82
3213	Auszahlungen aus sonstigem Personalaufwand	2.593,20	2.600,00	-6,80
322	Auszahlungen aus Sachaufwand	199.983,98	204.000,00	-4.016,02
3221	Auszahlungen für Gebrauchs- und Verbrauchsgüter, Handelswaren	4.286,26	6.200,00	-1.913,74
3222	Auszahlungen für Verwaltungs- und Betriebsaufwand	16.692,97	17.700,00	-1.007,03
3223	Auszahlungen für Leasing- und Mietaufwand	3.834,17	4.600,00	-765,83
3224	Auszahlungen für Instandhaltung	6.092,64	4.900,00	1.192,64
3225	Sonstige Auszahlungen aus Sachaufwand	169.077,94	170.600,00	-1.522,06
3226	Auszahlungen aus der Inanspruchnahme von Haftungen	0,00	0,00	0,00
323	Auszahlungen aus Transfers	92.624,28	87.800,00	4.824,28
3231	Transferzahlungen an Träger des öffentlichen Rechts	38.532,95	38.500,00	32,95

Vertretungskörper und allgemeine Verwaltung (Gruppe 0)

MVAG	Mittelverwendungs- und aufbringungsgruppen (1. und 2. Ebene)	RA 2025	VA 2025	RA - VA
3232	Transferzahlungen an Beteiligungen	0,00	0,00	0,00
3233	Transferzahlungen an Unternehmen (inkl. Finanzunternehmen)	0,00	0,00	0,00
3234	Transferzahlungen an Haushalte und Organisationen ohne Erwerbscharakter	54.091,33	49.300,00	4.791,33
3235	Transferzahlungen an das Ausland	0,00	0,00	0,00
3236	Investitions- und Tilgungszuschüsse zwischen Unternehmungen und Betrieben der Gebietskörperschaft und der Gebietskörperschaft	0,00	0,00	0,00
324	Auszahlungen aus Finanzaufwand	7.485,25	10.600,00	-3.114,75
3241	Auszahlungen für Zinsen	7.485,25	10.600,00	-3.114,75
3242	Auszahlungen für Zinsen aus derivativen Finanzinstrumenten mit und ohne Grundgeschäft	0,00	0,00	0,00
3243	Auszahlungen aus Gewinnentnahmen von marktbestimmten Betrieben	0,00	0,00	0,00
3244	Sonstige Auszahlungen aus Finanzaufwendungen	0,00	0,00	0,00
32	Summe Auszahlungen operative Gebarung	635.198,04	634.000,00	1.198,04
SA1	Saldo (1) Geldfluss aus der operativen Gebarung (31 – 32)	-561.358,83	-575.800,00	14.441,17
331	Einzahlungen aus der Investitionstätigkeit	0,00	0,00	0,00
3311	Einzahlungen aus der Veräußerung von immateriellem Vermögen	0,00	0,00	0,00
3312	Einzahlungen aus der Veräußerung von Grundstücken und Grundstückeinrichtungen	0,00	0,00	0,00
3313	Einzahlungen aus der Veräußerung von Gebäuden und Bauten	0,00	0,00	0,00
3314	Einzahlungen aus der Veräußerung von technischen Anlagen, Fahrzeugen und Maschinen	0,00	0,00	0,00
3315	Einzahlungen aus der Veräußerung von Amts-, Betriebs- und Geschäftsausstattung	0,00	0,00	0,00
3316	Einzahlungen aus der Veräußerung von Kulturgütern	0,00	0,00	0,00
3317	Einzahlungen aus der Veräußerung von Beteiligungen	0,00	0,00	0,00
3318	Einzahlungen aus der Veräußerung von kofinanzierten Schutzbauten	0,00	0,00	0,00
332	Einzahlungen aus der Rückzahlung von Darlehen sowie gewährten Vorschüssen	0,00	0,00	0,00
3321	Einzahlungen aus Darlehen an Träger des öffentlichen Rechts	0,00	0,00	0,00
3322	Einzahlungen aus Darlehen an Beteiligungen	0,00	0,00	0,00
3323	Einzahlungen aus Darlehen an Unternehmen und Haushalte	0,00	0,00	0,00
3325	Einzahlungen aus Vorschüssen und Anzahlungen	0,00	0,00	0,00
333	Einzahlungen aus Kapitaltransfers	0,00	0,00	0,00
3331	Kapitaltransferzahlungen von Trägern des öffentlichen Rechts	0,00	0,00	0,00
3332	Kapitaltransferzahlungen von Beteiligungen	0,00	0,00	0,00
3333	Kapitaltransferzahlungen von Unternehmen	0,00	0,00	0,00
3334	Kapitaltransferzahlungen von Haushalten und Organisationen ohne Erwerbscharakter	0,00	0,00	0,00
3335	Kapitaltransferzahlungen vom Ausland	0,00	0,00	0,00

Vertretungskörper und allgemeine Verwaltung (Gruppe 0)

MVAG	Mittelverwendungs- und aufbringungsgruppen (1. und 2. Ebene)	RA 2025	VA 2025	RA - VA
33	Summe Einzahlungen investive Gebarung	0,00	0,00	0,00
341	Auszahlungen aus der Investitionstätigkeit	3.679,66	6.500,00	-2.820,34
3411	Auszahlungen für den Erwerb von immateriellem Vermögen	0,00	1.000,00	-1.000,00
3412	Auszahlungen für den Erwerb von Grundstücken und Grundstückseinrichtungen	0,00	0,00	0,00
3413	Auszahlungen für den Erwerb von Gebäuden und Bauten	0,00	0,00	0,00
3414	Auszahlungen für den Erwerb von technischen Anlagen, Fahrzeugen und Maschinen	0,00	0,00	0,00
3415	Auszahlungen für den Erwerb von Amts-, Betriebs- und Geschäftsausstattung	3.679,66	5.500,00	-1.820,34
3416	Auszahlungen für den Erwerb von Kulturgütern	0,00	0,00	0,00
3417	Auszahlungen für den Erwerb von Beteiligungen	0,00	0,00	0,00
3418	Auszahlungen für den Erwerb von kofinanzierten Schutzbauten	0,00	0,00	0,00
342	Auszahlungen aus der Gewährung von Darlehen sowie gewährten Vorschüssen	0,00	0,00	0,00
3421	Auszahlungen von Darlehen an Träger des öffentlichen Rechts	0,00	0,00	0,00
3422	Auszahlungen von Darlehen an Beteiligungen	0,00	0,00	0,00
3423	Auszahlungen von Darlehen an Unternehmen und Haushalte	0,00	0,00	0,00
3425	Auszahlungen von Vorschüssen und Anzahlungen	0,00	0,00	0,00
343	Auszahlungen aus Kapitaltransfers	0,00	0,00	0,00
3431	Kapitaltransferzahlungen an Träger des öffentlichen Rechts	0,00	0,00	0,00
3432	Kapitaltransferzahlungen an Beteiligungen	0,00	0,00	0,00
3433	Kapitaltransferzahlungen an Unternehmen (Finanzunternehmen)	0,00	0,00	0,00
3434	Kapitaltransferzahlungen an Haushalte und Organisationen ohne Erwerbscharakter	0,00	0,00	0,00
3435	Kapitaltransferzahlungen an das Ausland	0,00	0,00	0,00
34	Summe Auszahlungen investive Gebarung	3.679,66	6.500,00	-2.820,34
SA2	Saldo (2) Geldfluss aus der investiven Gebarung (33 – 34)	-3.679,66	-6.500,00	2.820,34
SA3	Saldo (3) Nettofinanzierungssaldo (Saldo 1 + Saldo 2)	-565.038,49	-582.300,00	17.261,51
351	Einzahlungen aus der Aufnahme von Finanzschulden	0,00	0,00	0,00
3511	Einzahlungen aus empfangenen Darlehen von öffentlichen Körperschaften und Rechtsträgern	0,00	0,00	0,00
3512	Einzahlungen aus empfangenen Darlehen von Beteiligungen	0,00	0,00	0,00
3513	Einzahlungen aus empfangenen Darlehen von Unternehmen und privaten Haushalten	0,00	0,00	0,00
3514	Einzahlungen aus Finanzschulden (Finanzunternehmen)	0,00	0,00	0,00
3515	Einzahlungen aus Aufnahmen von Leasingverbindlichkeiten	0,00	0,00	0,00
353	Einzahlungen infolge eines Kapitaltausches bei derivativen Finanzinstrumenten mit Grundgeschäft	0,00	0,00	0,00
3530	Einzahlungen infolge eines Kapitaltausches bei derivativen Finanzinstrumenten mit Grundgeschäft	0,00	0,00	0,00

Vertretungskörper und allgemeine Verwaltung (Gruppe 0)

MVAG	Mittelverwendungs- und aufbringungsgruppen (1. und 2. Ebene)	RA 2025	VA 2025	RA - VA
355	Einzahlungen aus dem Abgang von Finanzinstrumenten	0,00	0,00	0,00
3550	Einzahlungen aus dem Abgang von Finanzinstrumenten	0,00	0,00	0,00
35	Summe Einzahlungen aus der Finanzierungstätigkeit	0,00	0,00	0,00
361	Auszahlungen aus der Tilgung von Finanzschulden	19.638,92	19.600,00	38,92
3611	Auszahlungen aus empfangenen Darlehen von öffentlichen Körperschaften und Rechtsträgern	0,00	0,00	0,00
3612	Auszahlungen aus empfangenen Darlehen von Beteiligungen	0,00	0,00	0,00
3613	Auszahlungen aus empfangenen Darlehen von Unternehmen und privaten Haushalten	0,00	0,00	0,00
3614	Auszahlungen aus Finanzschulden	19.638,92	19.600,00	38,92
3615	Auszahlungen aus Rückzahlungen von Leasingverbindlichkeiten	0,00	0,00	0,00
363	Auszahlungen infolge eines Kapitaltausches bei derivativen Finanzinstrumenten mit Grundgeschäft	0,00	0,00	0,00
3630	Auszahlungen infolge eines Kapitaltausches bei derivativen Finanzinstrumenten mit Grundgeschäft	0,00	0,00	0,00
365	Auszahlungen für den Erwerb von Finanzinstrumenten	0,00	0,00	0,00
3650	Auszahlungen für den Erwerb von Finanzinstrumenten	0,00	0,00	0,00
36	Summe Auszahlungen aus der Finanzierungstätigkeit	19.638,92	19.600,00	38,92
SA4	Saldo (4) Geldfluss aus der Finanzierungstätigkeit (35 – 36)	-19.638,92	-19.600,00	-38,92
SA5	Saldo (5) Geldfluss aus der voranschlagswirksamen Gebarung (Saldo 3 + Saldo 4)	-584.677,41	-601.900,00	17.222,59

Öffentliche Ordnung und Sicherheit (Gruppe 1)

MVAG	Mittelverwendungs- und aufbringungsgruppen (1. und 2. Ebene)	RA 2025	VA 2025	RA - VA
311	Einzahlungen aus operativer Verwaltungstätigkeit	379,80	1.100,00	-720,20
3111	Einzahlungen aus eigenen Abgaben	0,00	0,00	0,00
3112	Einzahlungen aus Ertragsanteilen	0,00	0,00	0,00
3113	Einzahlungen aus Gebühren	0,00	0,00	0,00
3114	Einzahlungen aus Leistungen	375,80	0,00	375,80
3115	Einzahlungen aus Besitz und wirtschaftlicher Tätigkeit	0,00	0,00	0,00
3116	Einzahlungen aus Veräußerung von geringwertigen Wirtschaftsgütern (GWG) und sonstige Einzahlungen	4,00	1.100,00	-1.096,00
312	Einzahlungen aus Transfers	0,00	0,00	0,00
3121	Transferzahlungen von Trägern des öffentlichen Rechts	0,00	0,00	0,00
3122	Transferzahlungen von Beteiligten	0,00	0,00	0,00
3123	Transferzahlungen von Unternehmen (inkl. Finanzunternehmen)	0,00	0,00	0,00
3124	Transferzahlungen von Haushalten und Organisationen ohne Erwerbscharakter	0,00	0,00	0,00
3125	Transferzahlungen vom Ausland	0,00	0,00	0,00
3126	Investitions- und Tilgungszuschüsse zwischen Unternehmungen und Betrieben der Gebietskörperschaft und der Gebietskörperschaft	0,00	0,00	0,00
313	Einzahlungen aus Finanzerträgen	0,00	0,00	0,00
3131	Einzahlungen aus Zinserträgen	0,00	0,00	0,00
3132	Einzahlungen aus Zinsen aus derivativen Finanzinstrumenten mit und ohne Grundgeschäft	0,00	0,00	0,00
3133	Einzahlungen aus Gewinnentnahmen von marktbestimmten Betrieben	0,00	0,00	0,00
3134	Sonstige Einzahlungen aus Finanzerträgen	0,00	0,00	0,00
3135	Einzahlungen aus Dividenden/Gewinnausschüttungen	0,00	0,00	0,00
31	Summe Einzahlungen operative Gebarung	379,80	1.100,00	-720,20
321	Auszahlungen aus Personalaufwand	0,00	0,00	0,00
3211	Auszahlungen für Personalaufwand (Bezüge, Nebengebühren, und Mehrleistungsvergütungen)	0,00	0,00	0,00
3212	Auszahlungen für gesetzliche und freiwillige Sozialaufwendungen	0,00	0,00	0,00
3213	Auszahlungen aus sonstigem Personalaufwand	0,00	0,00	0,00
322	Auszahlungen aus Sachaufwand	38.754,84	42.800,00	-4.045,16
3221	Auszahlungen für Gebrauchs- und Verbrauchsgüter, Handelswaren	15.596,33	13.700,00	1.896,33
3222	Auszahlungen für Verwaltungs- und Betriebsaufwand	10.890,27	10.400,00	490,27
3223	Auszahlungen für Leasing- und Mietaufwand	0,00	0,00	0,00
3224	Auszahlungen für Instandhaltung	6.498,79	10.300,00	-3.801,21
3225	Sonstige Auszahlungen aus Sachaufwand	5.769,45	8.400,00	-2.630,55
3226	Auszahlungen aus der Inanspruchnahme von Haftungen	0,00	0,00	0,00
323	Auszahlungen aus Transfers	777,50	900,00	-122,50
3231	Transferzahlungen an Träger des öffentlichen Rechts	466,50	500,00	-33,50

Öffentliche Ordnung und Sicherheit (Gruppe 1)

MVAG	Mittelverwendungs- und aufbringungsgruppen (1. und 2. Ebene)	RA 2025	VA 2025	RA - VA
3232	Transferzahlungen an Beteiligungen	0,00	0,00	0,00
3233	Transferzahlungen an Unternehmen (inkl. Finanzunternehmen)	0,00	0,00	0,00
3234	Transferzahlungen an Haushalte und Organisationen ohne Erwerbscharakter	311,00	400,00	-89,00
3235	Transferzahlungen an das Ausland	0,00	0,00	0,00
3236	Investitions- und Tilgungszuschüsse zwischen Unternehmungen und Betrieben der Gebietskörperschaft und der Gebietskörperschaft	0,00	0,00	0,00
324	Auszahlungen aus Finanzaufwand	0,00	0,00	0,00
3241	Auszahlungen für Zinsen	0,00	0,00	0,00
3242	Auszahlungen für Zinsen aus derivativen Finanzinstrumenten mit und ohne Grundgeschäft	0,00	0,00	0,00
3243	Auszahlungen aus Gewinnentnahmen von marktbestimmten Betrieben	0,00	0,00	0,00
3244	Sonstige Auszahlungen aus Finanzaufwendungen	0,00	0,00	0,00
32	Summe Auszahlungen operative Gebarung	39.532,34	43.700,00	-4.167,66
SA1	Saldo (1) Geldfluss aus der operativen Gebarung (31 – 32)	-39.152,54	-42.600,00	3.447,46
331	Einzahlungen aus der Investitionstätigkeit	0,00	0,00	0,00
3311	Einzahlungen aus der Veräußerung von immateriellem Vermögen	0,00	0,00	0,00
3312	Einzahlungen aus der Veräußerung von Grundstücken und Grundstückeinrichtungen	0,00	0,00	0,00
3313	Einzahlungen aus der Veräußerung von Gebäuden und Bauten	0,00	0,00	0,00
3314	Einzahlungen aus der Veräußerung von technischen Anlagen, Fahrzeugen und Maschinen	0,00	0,00	0,00
3315	Einzahlungen aus der Veräußerung von Amts-, Betriebs- und Geschäftsausstattung	0,00	0,00	0,00
3316	Einzahlungen aus der Veräußerung von Kulturgütern	0,00	0,00	0,00
3317	Einzahlungen aus der Veräußerung von Beteiligungen	0,00	0,00	0,00
3318	Einzahlungen aus der Veräußerung von kofinanzierten Schutzbauten	0,00	0,00	0,00
332	Einzahlungen aus der Rückzahlung von Darlehen sowie gewährten Vorschüssen	0,00	0,00	0,00
3321	Einzahlungen aus Darlehen an Träger des öffentlichen Rechts	0,00	0,00	0,00
3322	Einzahlungen aus Darlehen an Beteiligungen	0,00	0,00	0,00
3323	Einzahlungen aus Darlehen an Unternehmen und Haushalte	0,00	0,00	0,00
3325	Einzahlungen aus Vorschüssen und Anzahlungen	0,00	0,00	0,00
333	Einzahlungen aus Kapitaltransfers	0,00	686.400,00	-686.400,00
3331	Kapitaltransferzahlungen von Trägern des öffentlichen Rechts	0,00	686.400,00	-686.400,00
3332	Kapitaltransferzahlungen von Beteiligungen	0,00	0,00	0,00
3333	Kapitaltransferzahlungen von Unternehmen	0,00	0,00	0,00
3334	Kapitaltransferzahlungen von Haushalten und Organisationen ohne Erwerbscharakter	0,00	0,00	0,00
3335	Kapitaltransferzahlungen vom Ausland	0,00	0,00	0,00

Öffentliche Ordnung und Sicherheit (Gruppe 1)

MVAG	Mittelverwendungs- und aufbringungsgruppen (1. und 2. Ebene)	RA 2025	VA 2025	RA - VA
33	Summe Einzahlungen investive Gebarung	0,00	686.400,00	-686.400,00
341	Auszahlungen aus der Investitionstätigkeit	59.650,35	1.015.000,00	-955.349,65
3411	Auszahlungen für den Erwerb von immateriellem Vermögen	0,00	0,00	0,00
3412	Auszahlungen für den Erwerb von Grundstücken und Grundstückseinrichtungen	0,00	0,00	0,00
3413	Auszahlungen für den Erwerb von Gebäuden und Bauten	44.048,09	1.000.000,00	-955.951,91
3414	Auszahlungen für den Erwerb von technischen Anlagen, Fahrzeugen und Maschinen	0,00	0,00	0,00
3415	Auszahlungen für den Erwerb von Amts-, Betriebs- und Geschäftsausstattung	15.602,26	15.000,00	602,26
3416	Auszahlungen für den Erwerb von Kulturgütern	0,00	0,00	0,00
3417	Auszahlungen für den Erwerb von Beteiligungen	0,00	0,00	0,00
3418	Auszahlungen für den Erwerb von kofinanzierten Schutzbauten	0,00	0,00	0,00
342	Auszahlungen aus der Gewährung von Darlehen sowie gewährten Vorschüssen	0,00	0,00	0,00
3421	Auszahlungen von Darlehen an Träger des öffentlichen Rechts	0,00	0,00	0,00
3422	Auszahlungen von Darlehen an Beteiligungen	0,00	0,00	0,00
3423	Auszahlungen von Darlehen an Unternehmen und Haushalte	0,00	0,00	0,00
3425	Auszahlungen von Vorschüssen und Anzahlungen	0,00	0,00	0,00
343	Auszahlungen aus Kapitaltransfers	3.000,00	0,00	3.000,00
3431	Kapitaltransferzahlungen an Träger des öffentlichen Rechts	3.000,00	0,00	3.000,00
3432	Kapitaltransferzahlungen an Beteiligungen	0,00	0,00	0,00
3433	Kapitaltransferzahlungen an Unternehmen (Finanzunternehmen)	0,00	0,00	0,00
3434	Kapitaltransferzahlungen an Haushalte und Organisationen ohne Erwerbscharakter	0,00	0,00	0,00
3435	Kapitaltransferzahlungen an das Ausland	0,00	0,00	0,00
34	Summe Auszahlungen investive Gebarung	62.650,35	1.015.000,00	-952.349,65
SA2	Saldo (2) Geldfluss aus der investiven Gebarung (33 – 34)	-62.650,35	-328.600,00	265.949,65
SA3	Saldo (3) Nettofinanzierungssaldo (Saldo 1 + Saldo 2)	-101.802,89	-371.200,00	269.397,11
351	Einzahlungen aus der Aufnahme von Finanzschulden	0,00	0,00	0,00
3511	Einzahlungen aus empfangenen Darlehen von öffentlichen Körperschaften und Rechtsträgern	0,00	0,00	0,00
3512	Einzahlungen aus empfangenen Darlehen von Beteiligungen	0,00	0,00	0,00
3513	Einzahlungen aus empfangenen Darlehen von Unternehmen und privaten Haushalten	0,00	0,00	0,00
3514	Einzahlungen aus Finanzschulden (Finanzunternehmen)	0,00	0,00	0,00
3515	Einzahlungen aus Aufnahmen von Leasingverbindlichkeiten	0,00	0,00	0,00
353	Einzahlungen infolge eines Kapitaltausches bei derivativen Finanzinstrumenten mit Grundgeschäft	0,00	0,00	0,00
3530	Einzahlungen infolge eines Kapitaltausches bei derivativen Finanzinstrumenten mit Grundgeschäft	0,00	0,00	0,00

Öffentliche Ordnung und Sicherheit (Gruppe 1)

MVAG	Mittelverwendungs- und aufbringungsgruppen (1. und 2. Ebene)	RA 2025	VA 2025	RA - VA
355	Einzahlungen aus dem Abgang von Finanzinstrumenten	0,00	0,00	0,00
3550	Einzahlungen aus dem Abgang von Finanzinstrumenten	0,00	0,00	0,00
35	Summe Einzahlungen aus der Finanzierungstätigkeit	0,00	0,00	0,00
361	Auszahlungen aus der Tilgung von Finanzschulden	0,00	0,00	0,00
3611	Auszahlungen aus empfangenen Darlehen von öffentlichen Körperschaften und Rechtsträgern	0,00	0,00	0,00
3612	Auszahlungen aus empfangenen Darlehen von Beteiligungen	0,00	0,00	0,00
3613	Auszahlungen aus empfangenen Darlehen von Unternehmen und privaten Haushalten	0,00	0,00	0,00
3614	Auszahlungen aus Finanzschulden	0,00	0,00	0,00
3615	Auszahlungen aus Rückzahlungen von Leasingverbindlichkeiten	0,00	0,00	0,00
363	Auszahlungen infolge eines Kapitaltausches bei derivativen Finanzinstrumenten mit Grundgeschäft	0,00	0,00	0,00
3630	Auszahlungen infolge eines Kapitaltausches bei derivativen Finanzinstrumenten mit Grundgeschäft	0,00	0,00	0,00
365	Auszahlungen für den Erwerb von Finanzinstrumenten	0,00	0,00	0,00
3650	Auszahlungen für den Erwerb von Finanzinstrumenten	0,00	0,00	0,00
36	Summe Auszahlungen aus der Finanzierungstätigkeit	0,00	0,00	0,00
SA4	Saldo (4) Geldfluss aus der Finanzierungstätigkeit (35 – 36)	0,00	0,00	0,00
SA5	Saldo (5) Geldfluss aus der voranschlagswirksamen Gebarung (Saldo 3 + Saldo 4)	-101.802,89	-371.200,00	269.397,11

Unterricht, Erziehung, Sport und Wissenschaft (Gruppe 2)

MVAG	Mittelverwendungs- und aufbringungsgruppen (1. und 2. Ebene)	RA 2025	VA 2025	RA - VA
311	Einzahlungen aus operativer Verwaltungstätigkeit	187.786,09	158.800,00	28.986,09
3111	Einzahlungen aus eigenen Abgaben	0,00	0,00	0,00
3112	Einzahlungen aus Ertragsanteilen	0,00	0,00	0,00
3113	Einzahlungen aus Gebühren	0,00	0,00	0,00
3114	Einzahlungen aus Leistungen	177.429,00	150.100,00	27.329,00
3115	Einzahlungen aus Besitz und wirtschaftlicher Tätigkeit	8.795,91	8.700,00	95,91
3116	Einzahlungen aus Veräußerung von geringwertigen Wirtschaftsgütern (GWG) und sonstige Einzahlungen	1.561,18	0,00	1.561,18
312	Einzahlungen aus Transfers	343.541,26	325.200,00	18.341,26
3121	Transferzahlungen von Trägern des öffentlichen Rechts	343.541,26	325.200,00	18.341,26
3122	Transferzahlungen von Beteiligten	0,00	0,00	0,00
3123	Transferzahlungen von Unternehmen (inkl. Finanzunternehmen)	0,00	0,00	0,00
3124	Transferzahlungen von Haushalten und Organisationen ohne Erwerbscharakter	0,00	0,00	0,00
3125	Transferzahlungen vom Ausland	0,00	0,00	0,00
3126	Investitions- und Tilgungszuschüsse zwischen Unternehmungen und Betrieben der Gebietskörperschaft und der Gebietskörperschaft	0,00	0,00	0,00
313	Einzahlungen aus Finanzerträgen	0,00	0,00	0,00
3131	Einzahlungen aus Zinserträgen	0,00	0,00	0,00
3132	Einzahlungen aus Zinsen aus derivativen Finanzinstrumenten mit und ohne Grundgeschäft	0,00	0,00	0,00
3133	Einzahlungen aus Gewinnentnahmen von marktbestimmten Betrieben	0,00	0,00	0,00
3134	Sonstige Einzahlungen aus Finanzerträgen	0,00	0,00	0,00
3135	Einzahlungen aus Dividenden/Gewinnausschüttungen	0,00	0,00	0,00
31	Summe Einzahlungen operative Gebarung	531.327,35	484.000,00	47.327,35
321	Auszahlungen aus Personalaufwand	511.184,27	496.100,00	15.084,27
3211	Auszahlungen für Personalaufwand (Bezüge, Nebengebühren, und Mehrleistungsvergütungen)	403.830,52	398.100,00	5.730,52
3212	Auszahlungen für gesetzliche und freiwillige Sozialaufwendungen	107.353,75	98.000,00	9.353,75
3213	Auszahlungen aus sonstigem Personalaufwand	0,00	0,00	0,00
322	Auszahlungen aus Sachaufwand	357.091,36	318.300,00	38.791,36
3221	Auszahlungen für Gebrauchs- und Verbrauchsgüter, Handelswaren	44.976,73	50.700,00	-5.723,27
3222	Auszahlungen für Verwaltungs- und Betriebsaufwand	126.722,82	112.500,00	14.222,82
3223	Auszahlungen für Leasing- und Mietaufwand	6.346,08	6.800,00	-453,92
3224	Auszahlungen für Instandhaltung	43.802,41	42.100,00	1.702,41
3225	Sonstige Auszahlungen aus Sachaufwand	135.243,32	106.200,00	29.043,32
3226	Auszahlungen aus der Inanspruchnahme von Haftungen	0,00	0,00	0,00
323	Auszahlungen aus Transfers	15.820,00	14.800,00	1.020,00
3231	Transferzahlungen an Träger des öffentlichen Rechts	0,00	0,00	0,00

Unterricht, Erziehung, Sport und Wissenschaft (Gruppe 2)

MVAG	Mittelverwendungs- und aufbringungsgruppen (1. und 2. Ebene)	RA 2025	VA 2025	RA - VA
3232	Transferzahlungen an Beteiligungen	0,00	0,00	0,00
3233	Transferzahlungen an Unternehmen (inkl. Finanzunternehmen)	0,00	0,00	0,00
3234	Transferzahlungen an Haushalte und Organisationen ohne Erwerbscharakter	15.820,00	14.800,00	1.020,00
3235	Transferzahlungen an das Ausland	0,00	0,00	0,00
3236	Investitions- und Tilgungszuschüsse zwischen Unternehmungen und Betrieben der Gebietskörperschaft und der Gebietskörperschaft	0,00	0,00	0,00
324	Auszahlungen aus Finanzaufwand	0,00	0,00	0,00
3241	Auszahlungen für Zinsen	0,00	0,00	0,00
3242	Auszahlungen für Zinsen aus derivativen Finanzinstrumenten mit und ohne Grundgeschäft	0,00	0,00	0,00
3243	Auszahlungen aus Gewinnentnahmen von marktbestimmten Betrieben	0,00	0,00	0,00
3244	Sonstige Auszahlungen aus Finanzaufwendungen	0,00	0,00	0,00
32	Summe Auszahlungen operative Gebarung	884.095,63	829.200,00	54.895,63
SA1	Saldo (1) Geldfluss aus der operativen Gebarung (31 – 32)	-352.768,28	-345.200,00	-7.568,28
331	Einzahlungen aus der Investitionstätigkeit	0,00	0,00	0,00
3311	Einzahlungen aus der Veräußerung von immateriellem Vermögen	0,00	0,00	0,00
3312	Einzahlungen aus der Veräußerung von Grundstücken und Grundstückeinrichtungen	0,00	0,00	0,00
3313	Einzahlungen aus der Veräußerung von Gebäuden und Bauten	0,00	0,00	0,00
3314	Einzahlungen aus der Veräußerung von technischen Anlagen, Fahrzeugen und Maschinen	0,00	0,00	0,00
3315	Einzahlungen aus der Veräußerung von Amts-, Betriebs- und Geschäftsausstattung	0,00	0,00	0,00
3316	Einzahlungen aus der Veräußerung von Kulturgütern	0,00	0,00	0,00
3317	Einzahlungen aus der Veräußerung von Beteiligungen	0,00	0,00	0,00
3318	Einzahlungen aus der Veräußerung von kofinanzierten Schutzbauten	0,00	0,00	0,00
332	Einzahlungen aus der Rückzahlung von Darlehen sowie gewährten Vorschüssen	0,00	0,00	0,00
3321	Einzahlungen aus Darlehen an Träger des öffentlichen Rechts	0,00	0,00	0,00
3322	Einzahlungen aus Darlehen an Beteiligungen	0,00	0,00	0,00
3323	Einzahlungen aus Darlehen an Unternehmen und Haushalte	0,00	0,00	0,00
3325	Einzahlungen aus Vorschüssen und Anzahlungen	0,00	0,00	0,00
333	Einzahlungen aus Kapitaltransfers	27.142,23	289.000,00	-261.857,77
3331	Kapitaltransferzahlungen von Trägern des öffentlichen Rechts	27.142,23	289.000,00	-261.857,77
3332	Kapitaltransferzahlungen von Beteiligungen	0,00	0,00	0,00
3333	Kapitaltransferzahlungen von Unternehmen	0,00	0,00	0,00
3334	Kapitaltransferzahlungen von Haushalten und Organisationen ohne Erwerbscharakter	0,00	0,00	0,00
3335	Kapitaltransferzahlungen vom Ausland	0,00	0,00	0,00

Unterricht, Erziehung, Sport und Wissenschaft (Gruppe 2)

MVAG	Mittelverwendungs- und aufbringungsgruppen (1. und 2. Ebene)	RA 2025	VA 2025	RA - VA
33	Summe Einzahlungen investive Gebarung	27.142,23	289.000,00	-261.857,77
341	Auszahlungen aus der Investitionstätigkeit	336.901,43	522.600,00	-185.698,57
3411	Auszahlungen für den Erwerb von immateriellem Vermögen	0,00	0,00	0,00
3412	Auszahlungen für den Erwerb von Grundstücken und Grundstückseinrichtungen	0,00	0,00	0,00
3413	Auszahlungen für den Erwerb von Gebäuden und Bauten	311.811,95	500.000,00	-188.188,05
3414	Auszahlungen für den Erwerb von technischen Anlagen, Fahrzeugen und Maschinen	0,00	0,00	0,00
3415	Auszahlungen für den Erwerb von Amts-, Betriebs- und Geschäftsausstattung	25.089,48	22.600,00	2.489,48
3416	Auszahlungen für den Erwerb von Kulturgütern	0,00	0,00	0,00
3417	Auszahlungen für den Erwerb von Beteiligungen	0,00	0,00	0,00
3418	Auszahlungen für den Erwerb von kofinanzierten Schutzbauten	0,00	0,00	0,00
342	Auszahlungen aus der Gewährung von Darlehen sowie gewährten Vorschüssen	0,00	0,00	0,00
3421	Auszahlungen von Darlehen an Träger des öffentlichen Rechts	0,00	0,00	0,00
3422	Auszahlungen von Darlehen an Beteiligungen	0,00	0,00	0,00
3423	Auszahlungen von Darlehen an Unternehmen und Haushalte	0,00	0,00	0,00
3425	Auszahlungen von Vorschüssen und Anzahlungen	0,00	0,00	0,00
343	Auszahlungen aus Kapitaltransfers	30.553,00	26.000,00	4.553,00
3431	Kapitaltransferzahlungen an Träger des öffentlichen Rechts	0,00	0,00	0,00
3432	Kapitaltransferzahlungen an Beteiligungen	0,00	0,00	0,00
3433	Kapitaltransferzahlungen an Unternehmen (Finanzunternehmen)	30.553,00	26.000,00	4.553,00
3434	Kapitaltransferzahlungen an Haushalte und Organisationen ohne Erwerbscharakter	0,00	0,00	0,00
3435	Kapitaltransferzahlungen an das Ausland	0,00	0,00	0,00
34	Summe Auszahlungen investive Gebarung	367.454,43	548.600,00	-181.145,57
SA2	Saldo (2) Geldfluss aus der investiven Gebarung (33 – 34)	-340.312,20	-259.600,00	-80.712,20
SA3	Saldo (3) Nettofinanzierungssaldo (Saldo 1 + Saldo 2)	-693.080,48	-604.800,00	-88.280,48
351	Einzahlungen aus der Aufnahme von Finanzschulden	0,00	135.200,00	-135.200,00
3511	Einzahlungen aus empfangenen Darlehen von öffentlichen Körperschaften und Rechtsträgern	0,00	0,00	0,00
3512	Einzahlungen aus empfangenen Darlehen von Beteiligungen	0,00	0,00	0,00
3513	Einzahlungen aus empfangenen Darlehen von Unternehmen und privaten Haushalten	0,00	0,00	0,00
3514	Einzahlungen aus Finanzschulden (Finanzunternehmen)	0,00	135.200,00	-135.200,00
3515	Einzahlungen aus Aufnahmen von Leasingverbindlichkeiten	0,00	0,00	0,00
353	Einzahlungen infolge eines Kapitaltausches bei derivativen Finanzinstrumenten mit Grundgeschäft	0,00	0,00	0,00
3530	Einzahlungen infolge eines Kapitaltausches bei derivativen Finanzinstrumenten mit Grundgeschäft	0,00	0,00	0,00

Unterricht, Erziehung, Sport und Wissenschaft (Gruppe 2)

MVAG	Mittelverwendungs- und aufbringungsgruppen (1. und 2. Ebene)	RA 2025	VA 2025	RA - VA
355	Einzahlungen aus dem Abgang von Finanzinstrumenten	0,00	0,00	0,00
3550	Einzahlungen aus dem Abgang von Finanzinstrumenten	0,00	0,00	0,00
35	Summe Einzahlungen aus der Finanzierungstätigkeit	0,00	135.200,00	-135.200,00
361	Auszahlungen aus der Tilgung von Finanzschulden	0,00	0,00	0,00
3611	Auszahlungen aus empfangenen Darlehen von öffentlichen Körperschaften und Rechtsträgern	0,00	0,00	0,00
3612	Auszahlungen aus empfangenen Darlehen von Beteiligungen	0,00	0,00	0,00
3613	Auszahlungen aus empfangenen Darlehen von Unternehmen und privaten Haushalten	0,00	0,00	0,00
3614	Auszahlungen aus Finanzschulden	0,00	0,00	0,00
3615	Auszahlungen aus Rückzahlungen von Leasingverbindlichkeiten	0,00	0,00	0,00
363	Auszahlungen infolge eines Kapitaltausches bei derivativen Finanzinstrumenten mit Grundgeschäft	0,00	0,00	0,00
3630	Auszahlungen infolge eines Kapitaltausches bei derivativen Finanzinstrumenten mit Grundgeschäft	0,00	0,00	0,00
365	Auszahlungen für den Erwerb von Finanzinstrumenten	0,00	0,00	0,00
3650	Auszahlungen für den Erwerb von Finanzinstrumenten	0,00	0,00	0,00
36	Summe Auszahlungen aus der Finanzierungstätigkeit	0,00	0,00	0,00
SA4	Saldo (4) Geldfluss aus der Finanzierungstätigkeit (35 – 36)	0,00	135.200,00	-135.200,00
SA5	Saldo (5) Geldfluss aus der voranschlagswirksamen Gebarung (Saldo 3 + Saldo 4)	-693.080,48	-469.600,00	-223.480,48

Kunst, Kultur und Kultus (Gruppe 3)

MVAG	Mittelverwendungs- und aufbringungsgruppen (1. und 2. Ebene)	RA 2025	VA 2025	RA - VA
311	Einzahlungen aus operativer Verwaltungstätigkeit	0,00	1.300,00	-1.300,00
3111	Einzahlungen aus eigenen Abgaben	0,00	0,00	0,00
3112	Einzahlungen aus Ertragsanteilen	0,00	0,00	0,00
3113	Einzahlungen aus Gebühren	0,00	0,00	0,00
3114	Einzahlungen aus Leistungen	0,00	0,00	0,00
3115	Einzahlungen aus Besitz und wirtschaftlicher Tätigkeit	0,00	0,00	0,00
3116	Einzahlungen aus Veräußerung von geringwertigen Wirtschaftsgütern (GWG) und sonstige Einzahlungen	0,00	1.300,00	-1.300,00
312	Einzahlungen aus Transfers	0,00	0,00	0,00
3121	Transferzahlungen von Trägern des öffentlichen Rechts	0,00	0,00	0,00
3122	Transferzahlungen von Beteiligten	0,00	0,00	0,00
3123	Transferzahlungen von Unternehmen (inkl. Finanzunternehmen)	0,00	0,00	0,00
3124	Transferzahlungen von Haushalten und Organisationen ohne Erwerbscharakter	0,00	0,00	0,00
3125	Transferzahlungen vom Ausland	0,00	0,00	0,00
3126	Investitions- und Tilgungszuschüsse zwischen Unternehmungen und Betrieben der Gebietskörperschaft und der Gebietskörperschaft	0,00	0,00	0,00
313	Einzahlungen aus Finanzerträgen	0,00	0,00	0,00
3131	Einzahlungen aus Zinserträgen	0,00	0,00	0,00
3132	Einzahlungen aus Zinsen aus derivativen Finanzinstrumenten mit und ohne Grundgeschäft	0,00	0,00	0,00
3133	Einzahlungen aus Gewinnentnahmen von marktbestimmten Betrieben	0,00	0,00	0,00
3134	Sonstige Einzahlungen aus Finanzerträgen	0,00	0,00	0,00
3135	Einzahlungen aus Dividenden/Gewinnausschüttungen	0,00	0,00	0,00
31	Summe Einzahlungen operative Gebarung	0,00	1.300,00	-1.300,00
321	Auszahlungen aus Personalaufwand	0,00	0,00	0,00
3211	Auszahlungen für Personalaufwand (Bezüge, Nebengebühren, und Mehrleistungsvergütungen)	0,00	0,00	0,00
3212	Auszahlungen für gesetzliche und freiwillige Sozialaufwendungen	0,00	0,00	0,00
3213	Auszahlungen aus sonstigem Personalaufwand	0,00	0,00	0,00
322	Auszahlungen aus Sachaufwand	21.856,71	23.200,00	-1.343,29
3221	Auszahlungen für Gebrauchs- und Verbrauchsgüter, Handelswaren	297,18	700,00	-402,82
3222	Auszahlungen für Verwaltungs- und Betriebsaufwand	3.085,76	2.900,00	185,76
3223	Auszahlungen für Leasing- und Mietaufwand	0,00	0,00	0,00
3224	Auszahlungen für Instandhaltung	7.031,17	6.300,00	731,17
3225	Sonstige Auszahlungen aus Sachaufwand	11.442,60	13.300,00	-1.857,40
3226	Auszahlungen aus der Inanspruchnahme von Haftungen	0,00	0,00	0,00
323	Auszahlungen aus Transfers	93,36	500,00	-406,64
3231	Transferzahlungen an Träger des öffentlichen Rechts	0,00	0,00	0,00

Kunst, Kultur und Kultus (Gruppe 3)

MVAG	Mittelverwendungs- und aufbringungsgruppen (1. und 2. Ebene)	RA 2025	VA 2025	RA - VA
3232	Transferzahlungen an Beteiligungen	0,00	0,00	0,00
3233	Transferzahlungen an Unternehmen (inkl. Finanzunternehmen)	0,00	0,00	0,00
3234	Transferzahlungen an Haushalte und Organisationen ohne Erwerbscharakter	93,36	500,00	-406,64
3235	Transferzahlungen an das Ausland	0,00	0,00	0,00
3236	Investitions- und Tilgungszuschüsse zwischen Unternehmungen und Betrieben der Gebietskörperschaft und der Gebietskörperschaft	0,00	0,00	0,00
324	Auszahlungen aus Finanzaufwand	3.571,25	5.000,00	-1.428,75
3241	Auszahlungen für Zinsen	3.571,25	5.000,00	-1.428,75
3242	Auszahlungen für Zinsen aus derivativen Finanzinstrumenten mit und ohne Grundgeschäft	0,00	0,00	0,00
3243	Auszahlungen aus Gewinnentnahmen von marktbestimmten Betrieben	0,00	0,00	0,00
3244	Sonstige Auszahlungen aus Finanzaufwendungen	0,00	0,00	0,00
32	Summe Auszahlungen operative Gebarung	25.521,32	28.700,00	-3.178,68
SA1	Saldo (1) Geldfluss aus der operativen Gebarung (31 – 32)	-25.521,32	-27.400,00	1.878,68
331	Einzahlungen aus der Investitionstätigkeit	0,00	0,00	0,00
3311	Einzahlungen aus der Veräußerung von immateriellem Vermögen	0,00	0,00	0,00
3312	Einzahlungen aus der Veräußerung von Grundstücken und Grundstückeinrichtungen	0,00	0,00	0,00
3313	Einzahlungen aus der Veräußerung von Gebäuden und Bauten	0,00	0,00	0,00
3314	Einzahlungen aus der Veräußerung von technischen Anlagen, Fahrzeugen und Maschinen	0,00	0,00	0,00
3315	Einzahlungen aus der Veräußerung von Amts-, Betriebs- und Geschäftsausstattung	0,00	0,00	0,00
3316	Einzahlungen aus der Veräußerung von Kulturgütern	0,00	0,00	0,00
3317	Einzahlungen aus der Veräußerung von Beteiligungen	0,00	0,00	0,00
3318	Einzahlungen aus der Veräußerung von kofinanzierten Schutzbauten	0,00	0,00	0,00
332	Einzahlungen aus der Rückzahlung von Darlehen sowie gewährten Vorschüssen	0,00	0,00	0,00
3321	Einzahlungen aus Darlehen an Träger des öffentlichen Rechts	0,00	0,00	0,00
3322	Einzahlungen aus Darlehen an Beteiligungen	0,00	0,00	0,00
3323	Einzahlungen aus Darlehen an Unternehmen und Haushalte	0,00	0,00	0,00
3325	Einzahlungen aus Vorschüssen und Anzahlungen	0,00	0,00	0,00
333	Einzahlungen aus Kapitaltransfers	0,00	0,00	0,00
3331	Kapitaltransferzahlungen von Trägern des öffentlichen Rechts	0,00	0,00	0,00
3332	Kapitaltransferzahlungen von Beteiligungen	0,00	0,00	0,00
3333	Kapitaltransferzahlungen von Unternehmen	0,00	0,00	0,00
3334	Kapitaltransferzahlungen von Haushalten und Organisationen ohne Erwerbscharakter	0,00	0,00	0,00
3335	Kapitaltransferzahlungen vom Ausland	0,00	0,00	0,00

Kunst, Kultur und Kultus (Gruppe 3)

MVAG	Mittelverwendungs- und aufbringungsgruppen (1. und 2. Ebene)	RA 2025	VA 2025	RA - VA
33	Summe Einzahlungen investive Gebarung	0,00	0,00	0,00
341	Auszahlungen aus der Investitionstätigkeit	0,00	0,00	0,00
3411	Auszahlungen für den Erwerb von immateriellem Vermögen	0,00	0,00	0,00
3412	Auszahlungen für den Erwerb von Grundstücken und Grundstückseinrichtungen	0,00	0,00	0,00
3413	Auszahlungen für den Erwerb von Gebäuden und Bauten	0,00	0,00	0,00
3414	Auszahlungen für den Erwerb von technischen Anlagen, Fahrzeugen und Maschinen	0,00	0,00	0,00
3415	Auszahlungen für den Erwerb von Amts-, Betriebs- und Geschäftsausstattung	0,00	0,00	0,00
3416	Auszahlungen für den Erwerb von Kulturgütern	0,00	0,00	0,00
3417	Auszahlungen für den Erwerb von Beteiligungen	0,00	0,00	0,00
3418	Auszahlungen für den Erwerb von kofinanzierten Schutzbauten	0,00	0,00	0,00
342	Auszahlungen aus der Gewährung von Darlehen sowie gewährten Vorschüssen	0,00	0,00	0,00
3421	Auszahlungen von Darlehen an Träger des öffentlichen Rechts	0,00	0,00	0,00
3422	Auszahlungen von Darlehen an Beteiligungen	0,00	0,00	0,00
3423	Auszahlungen von Darlehen an Unternehmen und Haushalte	0,00	0,00	0,00
3425	Auszahlungen von Vorschüssen und Anzahlungen	0,00	0,00	0,00
343	Auszahlungen aus Kapitaltransfers	0,00	0,00	0,00
3431	Kapitaltransferzahlungen an Träger des öffentlichen Rechts	0,00	0,00	0,00
3432	Kapitaltransferzahlungen an Beteiligungen	0,00	0,00	0,00
3433	Kapitaltransferzahlungen an Unternehmen (Finanzunternehmen)	0,00	0,00	0,00
3434	Kapitaltransferzahlungen an Haushalte und Organisationen ohne Erwerbscharakter	0,00	0,00	0,00
3435	Kapitaltransferzahlungen an das Ausland	0,00	0,00	0,00
34	Summe Auszahlungen investive Gebarung	0,00	0,00	0,00
SA2	Saldo (2) Geldfluss aus der investiven Gebarung (33 – 34)	0,00	0,00	0,00
SA3	Saldo (3) Nettofinanzierungssaldo (Saldo 1 + Saldo 2)	-25.521,32	-27.400,00	1.878,68
351	Einzahlungen aus der Aufnahme von Finanzschulden	0,00	0,00	0,00
3511	Einzahlungen aus empfangenen Darlehen von öffentlichen Körperschaften und Rechtsträgern	0,00	0,00	0,00
3512	Einzahlungen aus empfangenen Darlehen von Beteiligungen	0,00	0,00	0,00
3513	Einzahlungen aus empfangenen Darlehen von Unternehmen und privaten Haushalten	0,00	0,00	0,00
3514	Einzahlungen aus Finanzschulden (Finanzunternehmen)	0,00	0,00	0,00
3515	Einzahlungen aus Aufnahmen von Leasingverbindlichkeiten	0,00	0,00	0,00
353	Einzahlungen infolge eines Kapitaltausches bei derivativen Finanzinstrumenten mit Grundgeschäft	0,00	0,00	0,00
3530	Einzahlungen infolge eines Kapitaltausches bei derivativen Finanzinstrumenten mit Grundgeschäft	0,00	0,00	0,00

Kunst, Kultur und Kultus (Gruppe 3)

MVAG	Mittelverwendungs- und aufbringungsgruppen (1. und 2. Ebene)	RA 2025	VA 2025	RA - VA
355	Einzahlungen aus dem Abgang von Finanzinstrumenten	0,00	0,00	0,00
3550	Einzahlungen aus dem Abgang von Finanzinstrumenten	0,00	0,00	0,00
35	Summe Einzahlungen aus der Finanzierungstätigkeit	0,00	0,00	0,00
361	Auszahlungen aus der Tilgung von Finanzschulden	9.369,80	9.400,00	-30,20
3611	Auszahlungen aus empfangenen Darlehen von öffentlichen Körperschaften und Rechtsträgern	0,00	0,00	0,00
3612	Auszahlungen aus empfangenen Darlehen von Beteiligungen	0,00	0,00	0,00
3613	Auszahlungen aus empfangenen Darlehen von Unternehmen und privaten Haushalten	0,00	0,00	0,00
3614	Auszahlungen aus Finanzschulden	9.369,80	9.400,00	-30,20
3615	Auszahlungen aus Rückzahlungen von Leasingverbindlichkeiten	0,00	0,00	0,00
363	Auszahlungen infolge eines Kapitaltausches bei derivativen Finanzinstrumenten mit Grundgeschäft	0,00	0,00	0,00
3630	Auszahlungen infolge eines Kapitaltausches bei derivativen Finanzinstrumenten mit Grundgeschäft	0,00	0,00	0,00
365	Auszahlungen für den Erwerb von Finanzinstrumenten	0,00	0,00	0,00
3650	Auszahlungen für den Erwerb von Finanzinstrumenten	0,00	0,00	0,00
36	Summe Auszahlungen aus der Finanzierungstätigkeit	9.369,80	9.400,00	-30,20
SA4	Saldo (4) Geldfluss aus der Finanzierungstätigkeit (35 – 36)	-9.369,80	-9.400,00	30,20
SA5	Saldo (5) Geldfluss aus der voranschlagswirksamen Gebarung (Saldo 3 + Saldo 4)	-34.891,12	-36.800,00	1.908,88

Soziale Wohlfahrt und Wohnbauförderung (Gruppe 4)

MVAG	Mittelverwendungs- und aufbringungsgruppen (1. und 2. Ebene)	RA 2025	VA 2025	RA - VA
311	Einzahlungen aus operativer Verwaltungstätigkeit	0,00	0,00	0,00
3111	Einzahlungen aus eigenen Abgaben	0,00	0,00	0,00
3112	Einzahlungen aus Ertragsanteilen	0,00	0,00	0,00
3113	Einzahlungen aus Gebühren	0,00	0,00	0,00
3114	Einzahlungen aus Leistungen	0,00	0,00	0,00
3115	Einzahlungen aus Besitz und wirtschaftlicher Tätigkeit	0,00	0,00	0,00
3116	Einzahlungen aus Veräußerung von geringwertigen Wirtschaftsgütern (GWG) und sonstige Einzahlungen	0,00	0,00	0,00
312	Einzahlungen aus Transfers	0,00	0,00	0,00
3121	Transferzahlungen von Trägern des öffentlichen Rechts	0,00	0,00	0,00
3122	Transferzahlungen von Beteiligten	0,00	0,00	0,00
3123	Transferzahlungen von Unternehmen (inkl. Finanzunternehmen)	0,00	0,00	0,00
3124	Transferzahlungen von Haushalten und Organisationen ohne Erwerbscharakter	0,00	0,00	0,00
3125	Transferzahlungen vom Ausland	0,00	0,00	0,00
3126	Investitions- und Tilgungszuschüsse zwischen Unternehmungen und Betrieben der Gebietskörperschaft und der Gebietskörperschaft	0,00	0,00	0,00
313	Einzahlungen aus Finanzerträgen	0,00	0,00	0,00
3131	Einzahlungen aus Zinserträgen	0,00	0,00	0,00
3132	Einzahlungen aus Zinsen aus derivativen Finanzinstrumenten mit und ohne Grundgeschäft	0,00	0,00	0,00
3133	Einzahlungen aus Gewinnentnahmen von marktbestimmten Betrieben	0,00	0,00	0,00
3134	Sonstige Einzahlungen aus Finanzerträgen	0,00	0,00	0,00
3135	Einzahlungen aus Dividenden/Gewinnausschüttungen	0,00	0,00	0,00
31	Summe Einzahlungen operative Gebarung	0,00	0,00	0,00
321	Auszahlungen aus Personalaufwand	0,00	0,00	0,00
3211	Auszahlungen für Personalaufwand (Bezüge, Nebengebühren, und Mehrleistungsvergütungen)	0,00	0,00	0,00
3212	Auszahlungen für gesetzliche und freiwillige Sozialaufwendungen	0,00	0,00	0,00
3213	Auszahlungen aus sonstigem Personalaufwand	0,00	0,00	0,00
322	Auszahlungen aus Sachaufwand	3.780,90	5.600,00	-1.819,10
3221	Auszahlungen für Gebrauchs- und Verbrauchsgüter, Handelswaren	0,00	0,00	0,00
3222	Auszahlungen für Verwaltungs- und Betriebsaufwand	0,00	0,00	0,00
3223	Auszahlungen für Leasing- und Mietaufwand	0,00	0,00	0,00
3224	Auszahlungen für Instandhaltung	0,00	0,00	0,00
3225	Sonstige Auszahlungen aus Sachaufwand	3.780,90	5.600,00	-1.819,10
3226	Auszahlungen aus der Inanspruchnahme von Haftungen	0,00	0,00	0,00
323	Auszahlungen aus Transfers	535.748,05	536.500,00	-751,95
3231	Transferzahlungen an Träger des öffentlichen Rechts	532.088,45	532.100,00	-11,55

Soziale Wohlfahrt und Wohnbauförderung (Gruppe 4)

MVAG	Mittelverwendungs- und aufbringungsgruppen (1. und 2. Ebene)	RA 2025	VA 2025	RA - VA
3232	Transferzahlungen an Beteiligungen	0,00	0,00	0,00
3233	Transferzahlungen an Unternehmen (inkl. Finanzunternehmen)	0,00	0,00	0,00
3234	Transferzahlungen an Haushalte und Organisationen ohne Erwerbscharakter	3.659,60	4.400,00	-740,40
3235	Transferzahlungen an das Ausland	0,00	0,00	0,00
3236	Investitions- und Tilgungszuschüsse zwischen Unternehmungen und Betrieben der Gebietskörperschaft und der Gebietskörperschaft	0,00	0,00	0,00
324	Auszahlungen aus Finanzaufwand	0,00	0,00	0,00
3241	Auszahlungen für Zinsen	0,00	0,00	0,00
3242	Auszahlungen für Zinsen aus derivativen Finanzinstrumenten mit und ohne Grundgeschäft	0,00	0,00	0,00
3243	Auszahlungen aus Gewinnentnahmen von marktbestimmten Betrieben	0,00	0,00	0,00
3244	Sonstige Auszahlungen aus Finanzaufwendungen	0,00	0,00	0,00
32	Summe Auszahlungen operative Gebarung	539.528,95	542.100,00	-2.571,05
SA1	Saldo (1) Geldfluss aus der operativen Gebarung (31 – 32)	-539.528,95	-542.100,00	2.571,05
331	Einzahlungen aus der Investitionstätigkeit	0,00	0,00	0,00
3311	Einzahlungen aus der Veräußerung von immateriellem Vermögen	0,00	0,00	0,00
3312	Einzahlungen aus der Veräußerung von Grundstücken und Grundstückeinrichtungen	0,00	0,00	0,00
3313	Einzahlungen aus der Veräußerung von Gebäuden und Bauten	0,00	0,00	0,00
3314	Einzahlungen aus der Veräußerung von technischen Anlagen, Fahrzeugen und Maschinen	0,00	0,00	0,00
3315	Einzahlungen aus der Veräußerung von Amts-, Betriebs- und Geschäftsausstattung	0,00	0,00	0,00
3316	Einzahlungen aus der Veräußerung von Kulturgütern	0,00	0,00	0,00
3317	Einzahlungen aus der Veräußerung von Beteiligungen	0,00	0,00	0,00
3318	Einzahlungen aus der Veräußerung von kofinanzierten Schutzbauten	0,00	0,00	0,00
332	Einzahlungen aus der Rückzahlung von Darlehen sowie gewährten Vorschüssen	0,00	0,00	0,00
3321	Einzahlungen aus Darlehen an Träger des öffentlichen Rechts	0,00	0,00	0,00
3322	Einzahlungen aus Darlehen an Beteiligungen	0,00	0,00	0,00
3323	Einzahlungen aus Darlehen an Unternehmen und Haushalte	0,00	0,00	0,00
3325	Einzahlungen aus Vorschüssen und Anzahlungen	0,00	0,00	0,00
333	Einzahlungen aus Kapitaltransfers	0,00	0,00	0,00
3331	Kapitaltransferzahlungen von Trägern des öffentlichen Rechts	0,00	0,00	0,00
3332	Kapitaltransferzahlungen von Beteiligungen	0,00	0,00	0,00
3333	Kapitaltransferzahlungen von Unternehmen	0,00	0,00	0,00
3334	Kapitaltransferzahlungen von Haushalten und Organisationen ohne Erwerbscharakter	0,00	0,00	0,00
3335	Kapitaltransferzahlungen vom Ausland	0,00	0,00	0,00

Soziale Wohlfahrt und Wohnbauförderung (Gruppe 4)

MVAG	Mittelverwendungs- und aufbringungsgruppen (1. und 2. Ebene)	RA 2025	VA 2025	RA - VA
33	Summe Einzahlungen investive Gebarung	0,00	0,00	0,00
341	Auszahlungen aus der Investitionstätigkeit	0,00	0,00	0,00
3411	Auszahlungen für den Erwerb von immateriellem Vermögen	0,00	0,00	0,00
3412	Auszahlungen für den Erwerb von Grundstücken und Grundstückseinrichtungen	0,00	0,00	0,00
3413	Auszahlungen für den Erwerb von Gebäuden und Bauten	0,00	0,00	0,00
3414	Auszahlungen für den Erwerb von technischen Anlagen, Fahrzeugen und Maschinen	0,00	0,00	0,00
3415	Auszahlungen für den Erwerb von Amts-, Betriebs- und Geschäftsausstattung	0,00	0,00	0,00
3416	Auszahlungen für den Erwerb von Kulturgütern	0,00	0,00	0,00
3417	Auszahlungen für den Erwerb von Beteiligungen	0,00	0,00	0,00
3418	Auszahlungen für den Erwerb von kofinanzierten Schutzbauten	0,00	0,00	0,00
342	Auszahlungen aus der Gewährung von Darlehen sowie gewährten Vorschüssen	0,00	0,00	0,00
3421	Auszahlungen von Darlehen an Träger des öffentlichen Rechts	0,00	0,00	0,00
3422	Auszahlungen von Darlehen an Beteiligungen	0,00	0,00	0,00
3423	Auszahlungen von Darlehen an Unternehmen und Haushalte	0,00	0,00	0,00
3425	Auszahlungen von Vorschüssen und Anzahlungen	0,00	0,00	0,00
343	Auszahlungen aus Kapitaltransfers	0,00	0,00	0,00
3431	Kapitaltransferzahlungen an Träger des öffentlichen Rechts	0,00	0,00	0,00
3432	Kapitaltransferzahlungen an Beteiligungen	0,00	0,00	0,00
3433	Kapitaltransferzahlungen an Unternehmen (Finanzunternehmen)	0,00	0,00	0,00
3434	Kapitaltransferzahlungen an Haushalte und Organisationen ohne Erwerbscharakter	0,00	0,00	0,00
3435	Kapitaltransferzahlungen an das Ausland	0,00	0,00	0,00
34	Summe Auszahlungen investive Gebarung	0,00	0,00	0,00
SA2	Saldo (2) Geldfluss aus der investiven Gebarung (33 – 34)	0,00	0,00	0,00
SA3	Saldo (3) Nettofinanzierungssaldo (Saldo 1 + Saldo 2)	-539.528,95	-542.100,00	2.571,05
351	Einzahlungen aus der Aufnahme von Finanzschulden	0,00	0,00	0,00
3511	Einzahlungen aus empfangenen Darlehen von öffentlichen Körperschaften und Rechtsträgern	0,00	0,00	0,00
3512	Einzahlungen aus empfangenen Darlehen von Beteiligungen	0,00	0,00	0,00
3513	Einzahlungen aus empfangenen Darlehen von Unternehmen und privaten Haushalten	0,00	0,00	0,00
3514	Einzahlungen aus Finanzschulden (Finanzunternehmen)	0,00	0,00	0,00
3515	Einzahlungen aus Aufnahmen von Leasingverbindlichkeiten	0,00	0,00	0,00
353	Einzahlungen infolge eines Kapitaltausches bei derivativen Finanzinstrumenten mit Grundgeschäft	0,00	0,00	0,00
3530	Einzahlungen infolge eines Kapitaltausches bei derivativen Finanzinstrumenten mit Grundgeschäft	0,00	0,00	0,00

Soziale Wohlfahrt und Wohnbauförderung (Gruppe 4)

MVAG	Mittelverwendungs- und aufbringungsgruppen (1. und 2. Ebene)	RA 2025	VA 2025	RA - VA
355	Einzahlungen aus dem Abgang von Finanzinstrumenten	0,00	0,00	0,00
3550	Einzahlungen aus dem Abgang von Finanzinstrumenten	0,00	0,00	0,00
35	Summe Einzahlungen aus der Finanzierungstätigkeit	0,00	0,00	0,00
361	Auszahlungen aus der Tilgung von Finanzschulden	0,00	0,00	0,00
3611	Auszahlungen aus empfangenen Darlehen von öffentlichen Körperschaften und Rechtsträgern	0,00	0,00	0,00
3612	Auszahlungen aus empfangenen Darlehen von Beteiligungen	0,00	0,00	0,00
3613	Auszahlungen aus empfangenen Darlehen von Unternehmen und privaten Haushalten	0,00	0,00	0,00
3614	Auszahlungen aus Finanzschulden	0,00	0,00	0,00
3615	Auszahlungen aus Rückzahlungen von Leasingverbindlichkeiten	0,00	0,00	0,00
363	Auszahlungen infolge eines Kapitaltausches bei derivativen Finanzinstrumenten mit Grundgeschäft	0,00	0,00	0,00
3630	Auszahlungen infolge eines Kapitaltausches bei derivativen Finanzinstrumenten mit Grundgeschäft	0,00	0,00	0,00
365	Auszahlungen für den Erwerb von Finanzinstrumenten	0,00	0,00	0,00
3650	Auszahlungen für den Erwerb von Finanzinstrumenten	0,00	0,00	0,00
36	Summe Auszahlungen aus der Finanzierungstätigkeit	0,00	0,00	0,00
SA4	Saldo (4) Geldfluss aus der Finanzierungstätigkeit (35 – 36)	0,00	0,00	0,00
SA5	Saldo (5) Geldfluss aus der voranschlagswirksamen Gebarung (Saldo 3 + Saldo 4)	-539.528,95	-542.100,00	2.571,05

Gesundheit (Gruppe 5)

MVAG	Mittelverwendungs- und aufbringungsgruppen (1. und 2. Ebene)	RA 2025	VA 2025	RA - VA
311	Einzahlungen aus operativer Verwaltungstätigkeit	28.835,92	28.500,00	335,92
3111	Einzahlungen aus eigenen Abgaben	0,00	0,00	0,00
3112	Einzahlungen aus Ertragsanteilen	0,00	0,00	0,00
3113	Einzahlungen aus Gebühren	0,00	0,00	0,00
3114	Einzahlungen aus Leistungen	0,00	0,00	0,00
3115	Einzahlungen aus Besitz und wirtschaftlicher Tätigkeit	0,00	0,00	0,00
3116	Einzahlungen aus Veräußerung von geringwertigen Wirtschaftsgütern (GWG) und sonstige Einzahlungen	28.835,92	28.500,00	335,92
312	Einzahlungen aus Transfers	0,00	0,00	0,00
3121	Transferzahlungen von Trägern des öffentlichen Rechts	0,00	0,00	0,00
3122	Transferzahlungen von Beteiligten	0,00	0,00	0,00
3123	Transferzahlungen von Unternehmen (inkl. Finanzunternehmen)	0,00	0,00	0,00
3124	Transferzahlungen von Haushalten und Organisationen ohne Erwerbscharakter	0,00	0,00	0,00
3125	Transferzahlungen vom Ausland	0,00	0,00	0,00
3126	Investitions- und Tilgungszuschüsse zwischen Unternehmungen und Betrieben der Gebietskörperschaft und der Gebietskörperschaft	0,00	0,00	0,00
313	Einzahlungen aus Finanzerträgen	0,00	0,00	0,00
3131	Einzahlungen aus Zinserträgen	0,00	0,00	0,00
3132	Einzahlungen aus Zinsen aus derivativen Finanzinstrumenten mit und ohne Grundgeschäft	0,00	0,00	0,00
3133	Einzahlungen aus Gewinnentnahmen von marktbestimmten Betrieben	0,00	0,00	0,00
3134	Sonstige Einzahlungen aus Finanzerträgen	0,00	0,00	0,00
3135	Einzahlungen aus Dividenden/Gewinnausschüttungen	0,00	0,00	0,00
31	Summe Einzahlungen operative Gebarung	28.835,92	28.500,00	335,92
321	Auszahlungen aus Personalaufwand	0,00	0,00	0,00
3211	Auszahlungen für Personalaufwand (Bezüge, Nebengebühren, und Mehrleistungsvergütungen)	0,00	0,00	0,00
3212	Auszahlungen für gesetzliche und freiwillige Sozialaufwendungen	0,00	0,00	0,00
3213	Auszahlungen aus sonstigem Personalaufwand	0,00	0,00	0,00
322	Auszahlungen aus Sachaufwand	2.122,36	1.600,00	522,36
3221	Auszahlungen für Gebrauchs- und Verbrauchsgüter, Handelswaren	1.119,31	400,00	719,31
3222	Auszahlungen für Verwaltungs- und Betriebsaufwand	0,00	0,00	0,00
3223	Auszahlungen für Leasing- und Mietaufwand	0,00	0,00	0,00
3224	Auszahlungen für Instandhaltung	0,00	0,00	0,00
3225	Sonstige Auszahlungen aus Sachaufwand	1.003,05	1.200,00	-196,95
3226	Auszahlungen aus der Inanspruchnahme von Haftungen	0,00	0,00	0,00
323	Auszahlungen aus Transfers	576.799,93	575.900,00	899,93
3231	Transferzahlungen an Träger des öffentlichen Rechts	529.138,00	529.100,00	38,00

Gesundheit (Gruppe 5)

MVAG	Mittelverwendungs- und aufbringungsgruppen (1. und 2. Ebene)	RA 2025	VA 2025	RA - VA
3232	Transferzahlungen an Beteiligungen	0,00	0,00	0,00
3233	Transferzahlungen an Unternehmen (inkl. Finanzunternehmen)	18.487,34	17.100,00	1.387,34
3234	Transferzahlungen an Haushalte und Organisationen ohne Erwerbscharakter	29.174,59	29.700,00	-525,41
3235	Transferzahlungen an das Ausland	0,00	0,00	0,00
3236	Investitions- und Tilgungszuschüsse zwischen Unternehmungen und Betrieben der Gebietskörperschaft und der Gebietskörperschaft	0,00	0,00	0,00
324	Auszahlungen aus Finanzaufwand	0,00	0,00	0,00
3241	Auszahlungen für Zinsen	0,00	0,00	0,00
3242	Auszahlungen für Zinsen aus derivativen Finanzinstrumenten mit und ohne Grundgeschäft	0,00	0,00	0,00
3243	Auszahlungen aus Gewinnentnahmen von marktbestimmten Betrieben	0,00	0,00	0,00
3244	Sonstige Auszahlungen aus Finanzaufwendungen	0,00	0,00	0,00
32	Summe Auszahlungen operative Gebarung	578.922,29	577.500,00	1.422,29
SA1	Saldo (1) Geldfluss aus der operativen Gebarung (31 – 32)	-550.086,37	-549.000,00	-1.086,37
331	Einzahlungen aus der Investitionstätigkeit	0,00	0,00	0,00
3311	Einzahlungen aus der Veräußerung von immateriellem Vermögen	0,00	0,00	0,00
3312	Einzahlungen aus der Veräußerung von Grundstücken und Grundstückeinrichtungen	0,00	0,00	0,00
3313	Einzahlungen aus der Veräußerung von Gebäuden und Bauten	0,00	0,00	0,00
3314	Einzahlungen aus der Veräußerung von technischen Anlagen, Fahrzeugen und Maschinen	0,00	0,00	0,00
3315	Einzahlungen aus der Veräußerung von Amts-, Betriebs- und Geschäftsausstattung	0,00	0,00	0,00
3316	Einzahlungen aus der Veräußerung von Kulturgütern	0,00	0,00	0,00
3317	Einzahlungen aus der Veräußerung von Beteiligungen	0,00	0,00	0,00
3318	Einzahlungen aus der Veräußerung von kofinanzierten Schutzbauten	0,00	0,00	0,00
332	Einzahlungen aus der Rückzahlung von Darlehen sowie gewährten Vorschüssen	0,00	0,00	0,00
3321	Einzahlungen aus Darlehen an Träger des öffentlichen Rechts	0,00	0,00	0,00
3322	Einzahlungen aus Darlehen an Beteiligungen	0,00	0,00	0,00
3323	Einzahlungen aus Darlehen an Unternehmen und Haushalte	0,00	0,00	0,00
3325	Einzahlungen aus Vorschüssen und Anzahlungen	0,00	0,00	0,00
333	Einzahlungen aus Kapitaltransfers	0,00	0,00	0,00
3331	Kapitaltransferzahlungen von Trägern des öffentlichen Rechts	0,00	0,00	0,00
3332	Kapitaltransferzahlungen von Beteiligungen	0,00	0,00	0,00
3333	Kapitaltransferzahlungen von Unternehmen	0,00	0,00	0,00
3334	Kapitaltransferzahlungen von Haushalten und Organisationen ohne Erwerbscharakter	0,00	0,00	0,00
3335	Kapitaltransferzahlungen vom Ausland	0,00	0,00	0,00

Gesundheit (Gruppe 5)

MVAG	Mittelverwendungs- und aufbringungsgruppen (1. und 2. Ebene)	RA 2025	VA 2025	RA - VA
33	Summe Einzahlungen investive Gebarung	0,00	0,00	0,00
341	Auszahlungen aus der Investitionstätigkeit	0,00	0,00	0,00
3411	Auszahlungen für den Erwerb von immateriellem Vermögen	0,00	0,00	0,00
3412	Auszahlungen für den Erwerb von Grundstücken und Grundstückseinrichtungen	0,00	0,00	0,00
3413	Auszahlungen für den Erwerb von Gebäuden und Bauten	0,00	0,00	0,00
3414	Auszahlungen für den Erwerb von technischen Anlagen, Fahrzeugen und Maschinen	0,00	0,00	0,00
3415	Auszahlungen für den Erwerb von Amts-, Betriebs- und Geschäftsausstattung	0,00	0,00	0,00
3416	Auszahlungen für den Erwerb von Kulturgütern	0,00	0,00	0,00
3417	Auszahlungen für den Erwerb von Beteiligungen	0,00	0,00	0,00
3418	Auszahlungen für den Erwerb von kofinanzierten Schutzbauten	0,00	0,00	0,00
342	Auszahlungen aus der Gewährung von Darlehen sowie gewährten Vorschüssen	0,00	0,00	0,00
3421	Auszahlungen von Darlehen an Träger des öffentlichen Rechts	0,00	0,00	0,00
3422	Auszahlungen von Darlehen an Beteiligungen	0,00	0,00	0,00
3423	Auszahlungen von Darlehen an Unternehmen und Haushalte	0,00	0,00	0,00
3425	Auszahlungen von Vorschüssen und Anzahlungen	0,00	0,00	0,00
343	Auszahlungen aus Kapitaltransfers	275,00	500,00	-225,00
3431	Kapitaltransferzahlungen an Träger des öffentlichen Rechts	0,00	0,00	0,00
3432	Kapitaltransferzahlungen an Beteiligungen	0,00	0,00	0,00
3433	Kapitaltransferzahlungen an Unternehmen (Finanzunternehmen)	0,00	0,00	0,00
3434	Kapitaltransferzahlungen an Haushalte und Organisationen ohne Erwerbscharakter	275,00	500,00	-225,00
3435	Kapitaltransferzahlungen an das Ausland	0,00	0,00	0,00
34	Summe Auszahlungen investive Gebarung	275,00	500,00	-225,00
SA2	Saldo (2) Geldfluss aus der investiven Gebarung (33 – 34)	-275,00	-500,00	225,00
SA3	Saldo (3) Nettofinanzierungssaldo (Saldo 1 + Saldo 2)	-550.361,37	-549.500,00	-861,37
351	Einzahlungen aus der Aufnahme von Finanzschulden	0,00	0,00	0,00
3511	Einzahlungen aus empfangenen Darlehen von öffentlichen Körperschaften und Rechtsträgern	0,00	0,00	0,00
3512	Einzahlungen aus empfangenen Darlehen von Beteiligungen	0,00	0,00	0,00
3513	Einzahlungen aus empfangenen Darlehen von Unternehmen und privaten Haushalten	0,00	0,00	0,00
3514	Einzahlungen aus Finanzschulden (Finanzunternehmen)	0,00	0,00	0,00
3515	Einzahlungen aus Aufnahmen von Leasingverbindlichkeiten	0,00	0,00	0,00
353	Einzahlungen infolge eines Kapitaltausches bei derivativen Finanzinstrumenten mit Grundgeschäft	0,00	0,00	0,00
3530	Einzahlungen infolge eines Kapitaltausches bei derivativen Finanzinstrumenten mit Grundgeschäft	0,00	0,00	0,00

Gesundheit (Gruppe 5)

MVAG	Mittelverwendungs- und aufbringungsgruppen (1. und 2. Ebene)	RA 2025	VA 2025	RA - VA
355	Einzahlungen aus dem Abgang von Finanzinstrumenten	0,00	0,00	0,00
3550	Einzahlungen aus dem Abgang von Finanzinstrumenten	0,00	0,00	0,00
35	Summe Einzahlungen aus der Finanzierungstätigkeit	0,00	0,00	0,00
361	Auszahlungen aus der Tilgung von Finanzschulden	0,00	0,00	0,00
3611	Auszahlungen aus empfangenen Darlehen von öffentlichen Körperschaften und Rechtsträgern	0,00	0,00	0,00
3612	Auszahlungen aus empfangenen Darlehen von Beteiligungen	0,00	0,00	0,00
3613	Auszahlungen aus empfangenen Darlehen von Unternehmen und privaten Haushalten	0,00	0,00	0,00
3614	Auszahlungen aus Finanzschulden	0,00	0,00	0,00
3615	Auszahlungen aus Rückzahlungen von Leasingverbindlichkeiten	0,00	0,00	0,00
363	Auszahlungen infolge eines Kapitaltausches bei derivativen Finanzinstrumenten mit Grundgeschäft	0,00	0,00	0,00
3630	Auszahlungen infolge eines Kapitaltausches bei derivativen Finanzinstrumenten mit Grundgeschäft	0,00	0,00	0,00
365	Auszahlungen für den Erwerb von Finanzinstrumenten	0,00	0,00	0,00
3650	Auszahlungen für den Erwerb von Finanzinstrumenten	0,00	0,00	0,00
36	Summe Auszahlungen aus der Finanzierungstätigkeit	0,00	0,00	0,00
SA4	Saldo (4) Geldfluss aus der Finanzierungstätigkeit (35 – 36)	0,00	0,00	0,00
SA5	Saldo (5) Geldfluss aus der voranschlagswirksamen Gebarung (Saldo 3 + Saldo 4)	-550.361,37	-549.500,00	-861,37

Straßen- und Wasserbau, Verkehr (Gruppe 6)

MVAG	Mittelverwendungs- und aufbringungsgruppen (1. und 2. Ebene)	RA 2025	VA 2025	RA - VA
311	Einzahlungen aus operativer Verwaltungstätigkeit	277.844,72	179.900,00	97.944,72
3111	Einzahlungen aus eigenen Abgaben	2.060,67	7.000,00	-4.939,33
3112	Einzahlungen aus Ertragsanteilen	0,00	0,00	0,00
3113	Einzahlungen aus Gebühren	0,00	0,00	0,00
3114	Einzahlungen aus Leistungen	273.540,31	170.400,00	103.140,31
3115	Einzahlungen aus Besitz und wirtschaftlicher Tätigkeit	0,00	0,00	0,00
3116	Einzahlungen aus Veräußerung von geringwertigen Wirtschaftsgütern (GWG) und sonstige Einzahlungen	2.243,74	2.500,00	-256,26
312	Einzahlungen aus Transfers	29.597,01	25.500,00	4.097,01
3121	Transferzahlungen von Trägern des öffentlichen Rechts	29.497,01	25.000,00	4.497,01
3122	Transferzahlungen von Beteiligten	0,00	0,00	0,00
3123	Transferzahlungen von Unternehmen (inkl. Finanzunternehmen)	0,00	0,00	0,00
3124	Transferzahlungen von Haushalten und Organisationen ohne Erwerbscharakter	100,00	500,00	-400,00
3125	Transferzahlungen vom Ausland	0,00	0,00	0,00
3126	Investitions- und Tilgungszuschüsse zwischen Unternehmungen und Betrieben der Gebietskörperschaft und der Gebietskörperschaft	0,00	0,00	0,00
313	Einzahlungen aus Finanzerträgen	0,00	0,00	0,00
3131	Einzahlungen aus Zinserträgen	0,00	0,00	0,00
3132	Einzahlungen aus Zinsen aus derivativen Finanzinstrumenten mit und ohne Grundgeschäft	0,00	0,00	0,00
3133	Einzahlungen aus Gewinnentnahmen von marktbestimmten Betrieben	0,00	0,00	0,00
3134	Sonstige Einzahlungen aus Finanzerträgen	0,00	0,00	0,00
3135	Einzahlungen aus Dividenden/Gewinnausschüttungen	0,00	0,00	0,00
31	Summe Einzahlungen operative Gebarung	307.441,73	205.400,00	102.041,73
321	Auszahlungen aus Personalaufwand	233.048,44	210.000,00	23.048,44
3211	Auszahlungen für Personalaufwand (Bezüge, Nebengebühren, und Mehrleistungsvergütungen)	195.708,43	168.000,00	27.708,43
3212	Auszahlungen für gesetzliche und freiwillige Sozialaufwendungen	37.340,01	42.000,00	-4.659,99
3213	Auszahlungen aus sonstigem Personalaufwand	0,00	0,00	0,00
322	Auszahlungen aus Sachaufwand	111.818,61	127.800,00	-15.981,39
3221	Auszahlungen für Gebrauchs- und Verbrauchsgüter, Handelswaren	9.575,24	11.600,00	-2.024,76
3222	Auszahlungen für Verwaltungs- und Betriebsaufwand	5.722,28	4.600,00	1.122,28
3223	Auszahlungen für Leasing- und Mietaufwand	3.412,30	3.300,00	112,30
3224	Auszahlungen für Instandhaltung	16.076,27	17.900,00	-1.823,73
3225	Sonstige Auszahlungen aus Sachaufwand	77.032,52	90.400,00	-13.367,48
3226	Auszahlungen aus der Inanspruchnahme von Haftungen	0,00	0,00	0,00
323	Auszahlungen aus Transfers	45.053,00	45.100,00	-47,00
3231	Transferzahlungen an Träger des öffentlichen Rechts	45.053,00	45.100,00	-47,00

Straßen- und Wasserbau, Verkehr (Gruppe 6)

MVAG	Mittelverwendungs- und aufbringungsgruppen (1. und 2. Ebene)	RA 2025	VA 2025	RA - VA
3232	Transferzahlungen an Beteiligungen	0,00	0,00	0,00
3233	Transferzahlungen an Unternehmen (inkl. Finanzunternehmen)	0,00	0,00	0,00
3234	Transferzahlungen an Haushalte und Organisationen ohne Erwerbscharakter	0,00	0,00	0,00
3235	Transferzahlungen an das Ausland	0,00	0,00	0,00
3236	Investitions- und Tilgungszuschüsse zwischen Unternehmungen und Betrieben der Gebietskörperschaft und der Gebietskörperschaft	0,00	0,00	0,00
324	Auszahlungen aus Finanzaufwand	0,00	0,00	0,00
3241	Auszahlungen für Zinsen	0,00	0,00	0,00
3242	Auszahlungen für Zinsen aus derivativen Finanzinstrumenten mit und ohne Grundgeschäft	0,00	0,00	0,00
3243	Auszahlungen aus Gewinnentnahmen von marktbestimmten Betrieben	0,00	0,00	0,00
3244	Sonstige Auszahlungen aus Finanzaufwendungen	0,00	0,00	0,00
32	Summe Auszahlungen operative Gebarung	389.920,05	382.900,00	7.020,05
SA1	Saldo (1) Geldfluss aus der operativen Gebarung (31 – 32)	-82.478,32	-177.500,00	95.021,68
331	Einzahlungen aus der Investitionstätigkeit	0,00	0,00	0,00
3311	Einzahlungen aus der Veräußerung von immateriellem Vermögen	0,00	0,00	0,00
3312	Einzahlungen aus der Veräußerung von Grundstücken und Grundstückeinrichtungen	0,00	0,00	0,00
3313	Einzahlungen aus der Veräußerung von Gebäuden und Bauten	0,00	0,00	0,00
3314	Einzahlungen aus der Veräußerung von technischen Anlagen, Fahrzeugen und Maschinen	0,00	0,00	0,00
3315	Einzahlungen aus der Veräußerung von Amts-, Betriebs- und Geschäftsausstattung	0,00	0,00	0,00
3316	Einzahlungen aus der Veräußerung von Kulturgütern	0,00	0,00	0,00
3317	Einzahlungen aus der Veräußerung von Beteiligungen	0,00	0,00	0,00
3318	Einzahlungen aus der Veräußerung von kofinanzierten Schutzbauten	0,00	0,00	0,00
332	Einzahlungen aus der Rückzahlung von Darlehen sowie gewährten Vorschüssen	0,00	0,00	0,00
3321	Einzahlungen aus Darlehen an Träger des öffentlichen Rechts	0,00	0,00	0,00
3322	Einzahlungen aus Darlehen an Beteiligungen	0,00	0,00	0,00
3323	Einzahlungen aus Darlehen an Unternehmen und Haushalte	0,00	0,00	0,00
3325	Einzahlungen aus Vorschüssen und Anzahlungen	0,00	0,00	0,00
333	Einzahlungen aus Kapitaltransfers	176.628,02	383.400,00	-206.771,98
3331	Kapitaltransferzahlungen von Trägern des öffentlichen Rechts	171.683,30	344.100,00	-172.416,70
3332	Kapitaltransferzahlungen von Beteiligungen	0,00	0,00	0,00
3333	Kapitaltransferzahlungen von Unternehmen	0,00	0,00	0,00
3334	Kapitaltransferzahlungen von Haushalten und Organisationen ohne Erwerbscharakter	4.944,72	39.300,00	-34.355,28
3335	Kapitaltransferzahlungen vom Ausland	0,00	0,00	0,00

Straßen- und Wasserbau, Verkehr (Gruppe 6)

MVAG	Mittelverwendungs- und aufbringungsgruppen (1. und 2. Ebene)	RA 2025	VA 2025	RA - VA
33	Summe Einzahlungen investive Gebarung	176.628,02	383.400,00	-206.771,98
341	Auszahlungen aus der Investitionstätigkeit	267.209,70	482.100,00	-214.890,30
3411	Auszahlungen für den Erwerb von immateriellem Vermögen	0,00	0,00	0,00
3412	Auszahlungen für den Erwerb von Grundstücken und Grundstückseinrichtungen	267.054,76	476.100,00	-209.045,24
3413	Auszahlungen für den Erwerb von Gebäuden und Bauten	0,00	0,00	0,00
3414	Auszahlungen für den Erwerb von technischen Anlagen, Fahrzeugen und Maschinen	0,00	0,00	0,00
3415	Auszahlungen für den Erwerb von Amts-, Betriebs- und Geschäftsausstattung	154,94	6.000,00	-5.845,06
3416	Auszahlungen für den Erwerb von Kulturgütern	0,00	0,00	0,00
3417	Auszahlungen für den Erwerb von Beteiligungen	0,00	0,00	0,00
3418	Auszahlungen für den Erwerb von kofinanzierten Schutzbauten	0,00	0,00	0,00
342	Auszahlungen aus der Gewährung von Darlehen sowie gewährten Vorschüssen	0,00	0,00	0,00
3421	Auszahlungen von Darlehen an Träger des öffentlichen Rechts	0,00	0,00	0,00
3422	Auszahlungen von Darlehen an Beteiligungen	0,00	0,00	0,00
3423	Auszahlungen von Darlehen an Unternehmen und Haushalte	0,00	0,00	0,00
3425	Auszahlungen von Vorschüssen und Anzahlungen	0,00	0,00	0,00
343	Auszahlungen aus Kapitaltransfers	0,00	0,00	0,00
3431	Kapitaltransferzahlungen an Träger des öffentlichen Rechts	0,00	0,00	0,00
3432	Kapitaltransferzahlungen an Beteiligungen	0,00	0,00	0,00
3433	Kapitaltransferzahlungen an Unternehmen (Finanzunternehmen)	0,00	0,00	0,00
3434	Kapitaltransferzahlungen an Haushalte und Organisationen ohne Erwerbscharakter	0,00	0,00	0,00
3435	Kapitaltransferzahlungen an das Ausland	0,00	0,00	0,00
34	Summe Auszahlungen investive Gebarung	267.209,70	482.100,00	-214.890,30
SA2	Saldo (2) Geldfluss aus der investiven Gebarung (33 – 34)	-90.581,68	-98.700,00	8.118,32
SA3	Saldo (3) Nettofinanzierungssaldo (Saldo 1 + Saldo 2)	-173.060,00	-276.200,00	103.140,00
351	Einzahlungen aus der Aufnahme von Finanzschulden	0,00	0,00	0,00
3511	Einzahlungen aus empfangenen Darlehen von öffentlichen Körperschaften und Rechtsträgern	0,00	0,00	0,00
3512	Einzahlungen aus empfangenen Darlehen von Beteiligungen	0,00	0,00	0,00
3513	Einzahlungen aus empfangenen Darlehen von Unternehmen und privaten Haushalten	0,00	0,00	0,00
3514	Einzahlungen aus Finanzschulden (Finanzunternehmen)	0,00	0,00	0,00
3515	Einzahlungen aus Aufnahmen von Leasingverbindlichkeiten	0,00	0,00	0,00
353	Einzahlungen infolge eines Kapitaltausches bei derivativen Finanzinstrumenten mit Grundgeschäft	0,00	0,00	0,00
3530	Einzahlungen infolge eines Kapitaltausches bei derivativen Finanzinstrumenten mit Grundgeschäft	0,00	0,00	0,00

Straßen- und Wasserbau, Verkehr (Gruppe 6)

MVAG	Mittelverwendungs- und aufbringungsgruppen (1. und 2. Ebene)	RA 2025	VA 2025	RA - VA
355	Einzahlungen aus dem Abgang von Finanzinstrumenten	0,00	0,00	0,00
3550	Einzahlungen aus dem Abgang von Finanzinstrumenten	0,00	0,00	0,00
35	Summe Einzahlungen aus der Finanzierungstätigkeit	0,00	0,00	0,00
361	Auszahlungen aus der Tilgung von Finanzschulden	0,00	0,00	0,00
3611	Auszahlungen aus empfangenen Darlehen von öffentlichen Körperschaften und Rechtsträgern	0,00	0,00	0,00
3612	Auszahlungen aus empfangenen Darlehen von Beteiligungen	0,00	0,00	0,00
3613	Auszahlungen aus empfangenen Darlehen von Unternehmen und privaten Haushalten	0,00	0,00	0,00
3614	Auszahlungen aus Finanzschulden	0,00	0,00	0,00
3615	Auszahlungen aus Rückzahlungen von Leasingverbindlichkeiten	0,00	0,00	0,00
363	Auszahlungen infolge eines Kapitaltausches bei derivativen Finanzinstrumenten mit Grundgeschäft	0,00	0,00	0,00
3630	Auszahlungen infolge eines Kapitaltausches bei derivativen Finanzinstrumenten mit Grundgeschäft	0,00	0,00	0,00
365	Auszahlungen für den Erwerb von Finanzinstrumenten	0,00	0,00	0,00
3650	Auszahlungen für den Erwerb von Finanzinstrumenten	0,00	0,00	0,00
36	Summe Auszahlungen aus der Finanzierungstätigkeit	0,00	0,00	0,00
SA4	Saldo (4) Geldfluss aus der Finanzierungstätigkeit (35 – 36)	0,00	0,00	0,00
SA5	Saldo (5) Geldfluss aus der voranschlagswirksamen Gebarung (Saldo 3 + Saldo 4)	-173.060,00	-276.200,00	103.140,00

Wirtschaftsförderung (Gruppe 7)

MVAG	Mittelverwendungs- und aufbringungsgruppen (1. und 2. Ebene)	RA 2025	VA 2025	RA - VA
311	Einzahlungen aus operativer Verwaltungstätigkeit	52.958,19	15.600,00	37.358,19
3111	Einzahlungen aus eigenen Abgaben	0,00	0,00	0,00
3112	Einzahlungen aus Ertragsanteilen	0,00	0,00	0,00
3113	Einzahlungen aus Gebühren	0,00	0,00	0,00
3114	Einzahlungen aus Leistungen	52.958,19	15.600,00	37.358,19
3115	Einzahlungen aus Besitz und wirtschaftlicher Tätigkeit	0,00	0,00	0,00
3116	Einzahlungen aus Veräußerung von geringwertigen Wirtschaftsgütern (GWG) und sonstige Einzahlungen	0,00	0,00	0,00
312	Einzahlungen aus Transfers	6.504,80	3.300,00	3.204,80
3121	Transferzahlungen von Trägern des öffentlichen Rechts	6.504,80	3.300,00	3.204,80
3122	Transferzahlungen von Beteiligten	0,00	0,00	0,00
3123	Transferzahlungen von Unternehmen (inkl. Finanzunternehmen)	0,00	0,00	0,00
3124	Transferzahlungen von Haushalten und Organisationen ohne Erwerbscharakter	0,00	0,00	0,00
3125	Transferzahlungen vom Ausland	0,00	0,00	0,00
3126	Investitions- und Tilgungszuschüsse zwischen Unternehmungen und Betrieben der Gebietskörperschaft und der Gebietskörperschaft	0,00	0,00	0,00
313	Einzahlungen aus Finanzerträgen	0,00	0,00	0,00
3131	Einzahlungen aus Zinserträgen	0,00	0,00	0,00
3132	Einzahlungen aus Zinsen aus derivativen Finanzinstrumenten mit und ohne Grundgeschäft	0,00	0,00	0,00
3133	Einzahlungen aus Gewinnentnahmen von marktbestimmten Betrieben	0,00	0,00	0,00
3134	Sonstige Einzahlungen aus Finanzerträgen	0,00	0,00	0,00
3135	Einzahlungen aus Dividenden/Gewinnausschüttungen	0,00	0,00	0,00
31	Summe Einzahlungen operative Gebarung	59.462,99	18.900,00	40.562,99
321	Auszahlungen aus Personalaufwand	0,00	0,00	0,00
3211	Auszahlungen für Personalaufwand (Bezüge, Nebengebühren, und Mehrleistungsvergütungen)	0,00	0,00	0,00
3212	Auszahlungen für gesetzliche und freiwillige Sozialaufwendungen	0,00	0,00	0,00
3213	Auszahlungen aus sonstigem Personalaufwand	0,00	0,00	0,00
322	Auszahlungen aus Sachaufwand	77.843,34	39.600,00	38.243,34
3221	Auszahlungen für Gebrauchs- und Verbrauchsgüter, Handelswaren	11.240,13	9.400,00	1.840,13
3222	Auszahlungen für Verwaltungs- und Betriebsaufwand	2.212,71	2.600,00	-387,29
3223	Auszahlungen für Leasing- und Mietaufwand	0,00	0,00	0,00
3224	Auszahlungen für Instandhaltung	1.648,47	1.900,00	-251,53
3225	Sonstige Auszahlungen aus Sachaufwand	62.742,03	25.700,00	37.042,03
3226	Auszahlungen aus der Inanspruchnahme von Haftungen	0,00	0,00	0,00
323	Auszahlungen aus Transfers	4.276,99	4.800,00	-523,01
3231	Transferzahlungen an Träger des öffentlichen Rechts	3.776,99	4.300,00	-523,01

Wirtschaftsförderung (Gruppe 7)

MVAG	Mittelverwendungs- und aufbringungsgruppen (1. und 2. Ebene)	RA 2025	VA 2025	RA - VA
3232	Transferzahlungen an Beteiligungen	0,00	0,00	0,00
3233	Transferzahlungen an Unternehmen (inkl. Finanzunternehmen)	0,00	0,00	0,00
3234	Transferzahlungen an Haushalte und Organisationen ohne Erwerbscharakter	500,00	500,00	0,00
3235	Transferzahlungen an das Ausland	0,00	0,00	0,00
3236	Investitions- und Tilgungszuschüsse zwischen Unternehmungen und Betrieben der Gebietskörperschaft und der Gebietskörperschaft	0,00	0,00	0,00
324	Auszahlungen aus Finanzaufwand	0,00	0,00	0,00
3241	Auszahlungen für Zinsen	0,00	0,00	0,00
3242	Auszahlungen für Zinsen aus derivativen Finanzinstrumenten mit und ohne Grundgeschäft	0,00	0,00	0,00
3243	Auszahlungen aus Gewinnentnahmen von marktbestimmten Betrieben	0,00	0,00	0,00
3244	Sonstige Auszahlungen aus Finanzaufwendungen	0,00	0,00	0,00
32	Summe Auszahlungen operative Gebarung	82.120,33	44.400,00	37.720,33
SA1	Saldo (1) Geldfluss aus der operativen Gebarung (31 – 32)	-22.657,34	-25.500,00	2.842,66
331	Einzahlungen aus der Investitionstätigkeit	0,00	0,00	0,00
3311	Einzahlungen aus der Veräußerung von immateriellem Vermögen	0,00	0,00	0,00
3312	Einzahlungen aus der Veräußerung von Grundstücken und Grundstückeinrichtungen	0,00	0,00	0,00
3313	Einzahlungen aus der Veräußerung von Gebäuden und Bauten	0,00	0,00	0,00
3314	Einzahlungen aus der Veräußerung von technischen Anlagen, Fahrzeugen und Maschinen	0,00	0,00	0,00
3315	Einzahlungen aus der Veräußerung von Amts-, Betriebs- und Geschäftsausstattung	0,00	0,00	0,00
3316	Einzahlungen aus der Veräußerung von Kulturgütern	0,00	0,00	0,00
3317	Einzahlungen aus der Veräußerung von Beteiligungen	0,00	0,00	0,00
3318	Einzahlungen aus der Veräußerung von kofinanzierten Schutzbauten	0,00	0,00	0,00
332	Einzahlungen aus der Rückzahlung von Darlehen sowie gewährten Vorschüssen	0,00	0,00	0,00
3321	Einzahlungen aus Darlehen an Träger des öffentlichen Rechts	0,00	0,00	0,00
3322	Einzahlungen aus Darlehen an Beteiligungen	0,00	0,00	0,00
3323	Einzahlungen aus Darlehen an Unternehmen und Haushalte	0,00	0,00	0,00
3325	Einzahlungen aus Vorschüssen und Anzahlungen	0,00	0,00	0,00
333	Einzahlungen aus Kapitaltransfers	0,00	0,00	0,00
3331	Kapitaltransferzahlungen von Trägern des öffentlichen Rechts	0,00	0,00	0,00
3332	Kapitaltransferzahlungen von Beteiligungen	0,00	0,00	0,00
3333	Kapitaltransferzahlungen von Unternehmen	0,00	0,00	0,00
3334	Kapitaltransferzahlungen von Haushalten und Organisationen ohne Erwerbscharakter	0,00	0,00	0,00
3335	Kapitaltransferzahlungen vom Ausland	0,00	0,00	0,00

Wirtschaftsförderung (Gruppe 7)

MVAG	Mittelverwendungs- und aufbringungsgruppen (1. und 2. Ebene)	RA 2025	VA 2025	RA - VA
33	Summe Einzahlungen investive Gebarung	0,00	0,00	0,00
341	Auszahlungen aus der Investitionstätigkeit	0,00	0,00	0,00
3411	Auszahlungen für den Erwerb von immateriellem Vermögen	0,00	0,00	0,00
3412	Auszahlungen für den Erwerb von Grundstücken und Grundstückseinrichtungen	0,00	0,00	0,00
3413	Auszahlungen für den Erwerb von Gebäuden und Bauten	0,00	0,00	0,00
3414	Auszahlungen für den Erwerb von technischen Anlagen, Fahrzeugen und Maschinen	0,00	0,00	0,00
3415	Auszahlungen für den Erwerb von Amts-, Betriebs- und Geschäftsausstattung	0,00	0,00	0,00
3416	Auszahlungen für den Erwerb von Kulturgütern	0,00	0,00	0,00
3417	Auszahlungen für den Erwerb von Beteiligungen	0,00	0,00	0,00
3418	Auszahlungen für den Erwerb von kofinanzierten Schutzbauten	0,00	0,00	0,00
342	Auszahlungen aus der Gewährung von Darlehen sowie gewährten Vorschüssen	0,00	0,00	0,00
3421	Auszahlungen von Darlehen an Träger des öffentlichen Rechts	0,00	0,00	0,00
3422	Auszahlungen von Darlehen an Beteiligungen	0,00	0,00	0,00
3423	Auszahlungen von Darlehen an Unternehmen und Haushalte	0,00	0,00	0,00
3425	Auszahlungen von Vorschüssen und Anzahlungen	0,00	0,00	0,00
343	Auszahlungen aus Kapitaltransfers	2.215,00	2.700,00	-485,00
3431	Kapitaltransferzahlungen an Träger des öffentlichen Rechts	0,00	0,00	0,00
3432	Kapitaltransferzahlungen an Beteiligungen	0,00	0,00	0,00
3433	Kapitaltransferzahlungen an Unternehmen (Finanzunternehmen)	0,00	0,00	0,00
3434	Kapitaltransferzahlungen an Haushalte und Organisationen ohne Erwerbscharakter	2.215,00	2.700,00	-485,00
3435	Kapitaltransferzahlungen an das Ausland	0,00	0,00	0,00
34	Summe Auszahlungen investive Gebarung	2.215,00	2.700,00	-485,00
SA2	Saldo (2) Geldfluss aus der investiven Gebarung (33 – 34)	-2.215,00	-2.700,00	485,00
SA3	Saldo (3) Nettofinanzierungssaldo (Saldo 1 + Saldo 2)	-24.872,34	-28.200,00	3.327,66
351	Einzahlungen aus der Aufnahme von Finanzschulden	0,00	0,00	0,00
3511	Einzahlungen aus empfangenen Darlehen von öffentlichen Körperschaften und Rechtsträgern	0,00	0,00	0,00
3512	Einzahlungen aus empfangenen Darlehen von Beteiligungen	0,00	0,00	0,00
3513	Einzahlungen aus empfangenen Darlehen von Unternehmen und privaten Haushalten	0,00	0,00	0,00
3514	Einzahlungen aus Finanzschulden (Finanzunternehmen)	0,00	0,00	0,00
3515	Einzahlungen aus Aufnahmen von Leasingverbindlichkeiten	0,00	0,00	0,00
353	Einzahlungen infolge eines Kapitaltausches bei derivativen Finanzinstrumenten mit Grundgeschäft	0,00	0,00	0,00
3530	Einzahlungen infolge eines Kapitaltausches bei derivativen Finanzinstrumenten mit Grundgeschäft	0,00	0,00	0,00

Wirtschaftsförderung (Gruppe 7)

MVAG	Mittelverwendungs- und aufbringungsgruppen (1. und 2. Ebene)	RA 2025	VA 2025	RA - VA
355	Einzahlungen aus dem Abgang von Finanzinstrumenten	0,00	0,00	0,00
3550	Einzahlungen aus dem Abgang von Finanzinstrumenten	0,00	0,00	0,00
35	Summe Einzahlungen aus der Finanzierungstätigkeit	0,00	0,00	0,00
361	Auszahlungen aus der Tilgung von Finanzschulden	0,00	0,00	0,00
3611	Auszahlungen aus empfangenen Darlehen von öffentlichen Körperschaften und Rechtsträgern	0,00	0,00	0,00
3612	Auszahlungen aus empfangenen Darlehen von Beteiligungen	0,00	0,00	0,00
3613	Auszahlungen aus empfangenen Darlehen von Unternehmen und privaten Haushalten	0,00	0,00	0,00
3614	Auszahlungen aus Finanzschulden	0,00	0,00	0,00
3615	Auszahlungen aus Rückzahlungen von Leasingverbindlichkeiten	0,00	0,00	0,00
363	Auszahlungen infolge eines Kapitaltausches bei derivativen Finanzinstrumenten mit Grundgeschäft	0,00	0,00	0,00
3630	Auszahlungen infolge eines Kapitaltausches bei derivativen Finanzinstrumenten mit Grundgeschäft	0,00	0,00	0,00
365	Auszahlungen für den Erwerb von Finanzinstrumenten	0,00	0,00	0,00
3650	Auszahlungen für den Erwerb von Finanzinstrumenten	0,00	0,00	0,00
36	Summe Auszahlungen aus der Finanzierungstätigkeit	0,00	0,00	0,00
SA4	Saldo (4) Geldfluss aus der Finanzierungstätigkeit (35 – 36)	0,00	0,00	0,00
SA5	Saldo (5) Geldfluss aus der voranschlagswirksamen Gebarung (Saldo 3 + Saldo 4)	-24.872,34	-28.200,00	3.327,66

Dienstleistungen (Gruppe 8)

MVAG	Mittelverwendungs- und aufbringungsgruppen (1. und 2. Ebene)	RA 2025	VA 2025	RA - VA
311	Einzahlungen aus operativer Verwaltungstätigkeit	567.794,01	565.300,00	2.494,01
3111	Einzahlungen aus eigenen Abgaben	32.134,76	46.500,00	-14.365,24
3112	Einzahlungen aus Ertragsanteilen	0,00	0,00	0,00
3113	Einzahlungen aus Gebühren	466.678,87	464.100,00	2.578,87
3114	Einzahlungen aus Leistungen	1.164,87	900,00	264,87
3115	Einzahlungen aus Besitz und wirtschaftlicher Tätigkeit	43.774,21	38.900,00	4.874,21
3116	Einzahlungen aus Veräußerung von geringwertigen Wirtschaftsgütern (GWG) und sonstige Einzahlungen	24.041,30	14.900,00	9.141,30
312	Einzahlungen aus Transfers	189.097,87	84.900,00	104.197,87
3121	Transferzahlungen von Trägern des öffentlichen Rechts	189.097,87	84.900,00	104.197,87
3122	Transferzahlungen von Beteiligten	0,00	0,00	0,00
3123	Transferzahlungen von Unternehmen (inkl. Finanzunternehmen)	0,00	0,00	0,00
3124	Transferzahlungen von Haushalten und Organisationen ohne Erwerbscharakter	0,00	0,00	0,00
3125	Transferzahlungen vom Ausland	0,00	0,00	0,00
3126	Investitions- und Tilgungszuschüsse zwischen Unternehmungen und Betrieben der Gebietskörperschaft und der Gebietskörperschaft	0,00	0,00	0,00
313	Einzahlungen aus Finanzerträgen	0,00	0,00	0,00
3131	Einzahlungen aus Zinserträgen	0,00	0,00	0,00
3132	Einzahlungen aus Zinsen aus derivativen Finanzinstrumenten mit und ohne Grundgeschäft	0,00	0,00	0,00
3133	Einzahlungen aus Gewinnentnahmen von marktbestimmten Betrieben	0,00	0,00	0,00
3134	Sonstige Einzahlungen aus Finanzerträgen	0,00	0,00	0,00
3135	Einzahlungen aus Dividenden/Gewinnausschüttungen	0,00	0,00	0,00
31	Summe Einzahlungen operative Gebarung	756.891,88	650.200,00	106.691,88
321	Auszahlungen aus Personalaufwand	0,00	0,00	0,00
3211	Auszahlungen für Personalaufwand (Bezüge, Nebengebühren, und Mehrleistungsvergütungen)	0,00	0,00	0,00
3212	Auszahlungen für gesetzliche und freiwillige Sozialaufwendungen	0,00	0,00	0,00
3213	Auszahlungen aus sonstigem Personalaufwand	0,00	0,00	0,00
322	Auszahlungen aus Sachaufwand	530.363,33	615.000,00	-84.636,67
3221	Auszahlungen für Gebrauchs- und Verbrauchsgüter, Handelswaren	15.556,16	21.000,00	-5.443,84
3222	Auszahlungen für Verwaltungs- und Betriebsaufwand	66.051,70	56.800,00	9.251,70
3223	Auszahlungen für Leasing- und Mietaufwand	672,16	700,00	-27,84
3224	Auszahlungen für Instandhaltung	73.220,46	53.700,00	19.520,46
3225	Sonstige Auszahlungen aus Sachaufwand	374.862,85	482.800,00	-107.937,15
3226	Auszahlungen aus der Inanspruchnahme von Haftungen	0,00	0,00	0,00
323	Auszahlungen aus Transfers	197.571,92	72.100,00	125.471,92
3231	Transferzahlungen an Träger des öffentlichen Rechts	72.821,92	72.100,00	721,92

Dienstleistungen (Gruppe 8)

MVAG	Mittelverwendungs- und aufbringungsgruppen (1. und 2. Ebene)	RA 2025	VA 2025	RA - VA
3232	Transferzahlungen an Beteiligungen	0,00	0,00	0,00
3233	Transferzahlungen an Unternehmen (inkl. Finanzunternehmen)	124.750,00	0,00	124.750,00
3234	Transferzahlungen an Haushalte und Organisationen ohne Erwerbscharakter	0,00	0,00	0,00
3235	Transferzahlungen an das Ausland	0,00	0,00	0,00
3236	Investitions- und Tilgungszuschüsse zwischen Unternehmungen und Betrieben der Gebietskörperschaft und der Gebietskörperschaft	0,00	0,00	0,00
324	Auszahlungen aus Finanzaufwand	103.543,34	148.900,00	-45.356,66
3241	Auszahlungen für Zinsen	103.543,34	148.900,00	-45.356,66
3242	Auszahlungen für Zinsen aus derivativen Finanzinstrumenten mit und ohne Grundgeschäft	0,00	0,00	0,00
3243	Auszahlungen aus Gewinnentnahmen von marktbestimmten Betrieben	0,00	0,00	0,00
3244	Sonstige Auszahlungen aus Finanzaufwendungen	0,00	0,00	0,00
32	Summe Auszahlungen operative Gebarung	831.478,59	836.000,00	-4.521,41
SA1	Saldo (1) Geldfluss aus der operativen Gebarung (31 – 32)	-74.586,71	-185.800,00	111.213,29
331	Einzahlungen aus der Investitionstätigkeit	92.876,40	33.000,00	59.876,40
3311	Einzahlungen aus der Veräußerung von immateriellem Vermögen	0,00	0,00	0,00
3312	Einzahlungen aus der Veräußerung von Grundstücken und Grundstückeinrichtungen	92.876,40	33.000,00	59.876,40
3313	Einzahlungen aus der Veräußerung von Gebäuden und Bauten	0,00	0,00	0,00
3314	Einzahlungen aus der Veräußerung von technischen Anlagen, Fahrzeugen und Maschinen	0,00	0,00	0,00
3315	Einzahlungen aus der Veräußerung von Amts-, Betriebs- und Geschäftsausstattung	0,00	0,00	0,00
3316	Einzahlungen aus der Veräußerung von Kulturgütern	0,00	0,00	0,00
3317	Einzahlungen aus der Veräußerung von Beteiligungen	0,00	0,00	0,00
3318	Einzahlungen aus der Veräußerung von kofinanzierten Schutzbauten	0,00	0,00	0,00
332	Einzahlungen aus der Rückzahlung von Darlehen sowie gewährten Vorschüssen	0,00	0,00	0,00
3321	Einzahlungen aus Darlehen an Träger des öffentlichen Rechts	0,00	0,00	0,00
3322	Einzahlungen aus Darlehen an Beteiligungen	0,00	0,00	0,00
3323	Einzahlungen aus Darlehen an Unternehmen und Haushalte	0,00	0,00	0,00
3325	Einzahlungen aus Vorschüssen und Anzahlungen	0,00	0,00	0,00
333	Einzahlungen aus Kapitaltransfers	190.050,34	925.800,00	-735.749,66
3331	Kapitaltransferzahlungen von Trägern des öffentlichen Rechts	154.534,62	710.800,00	-556.265,38
3332	Kapitaltransferzahlungen von Beteiligungen	0,00	0,00	0,00
3333	Kapitaltransferzahlungen von Unternehmen	0,00	0,00	0,00
3334	Kapitaltransferzahlungen von Haushalten und Organisationen ohne Erwerbscharakter	35.515,72	215.000,00	-179.484,28
3335	Kapitaltransferzahlungen vom Ausland	0,00	0,00	0,00

Dienstleistungen (Gruppe 8)

MVAG	Mittelverwendungs- und aufbringungsgruppen (1. und 2. Ebene)	RA 2025	VA 2025	RA - VA
33	Summe Einzahlungen investive Gebarung	282.926,74	958.800,00	-675.873,26
341	Auszahlungen aus der Investitionstätigkeit	1.004.827,24	1.032.800,00	-27.972,76
3411	Auszahlungen für den Erwerb von immateriellem Vermögen	0,00	0,00	0,00
3412	Auszahlungen für den Erwerb von Grundstücken und Grundstückseinrichtungen	980.066,71	962.800,00	17.266,71
3413	Auszahlungen für den Erwerb von Gebäuden und Bauten	0,00	0,00	0,00
3414	Auszahlungen für den Erwerb von technischen Anlagen, Fahrzeugen und Maschinen	0,00	0,00	0,00
3415	Auszahlungen für den Erwerb von Amts-, Betriebs- und Geschäftsausstattung	24.760,53	70.000,00	-45.239,47
3416	Auszahlungen für den Erwerb von Kulturgütern	0,00	0,00	0,00
3417	Auszahlungen für den Erwerb von Beteiligungen	0,00	0,00	0,00
3418	Auszahlungen für den Erwerb von kofinanzierten Schutzbauten	0,00	0,00	0,00
342	Auszahlungen aus der Gewährung von Darlehen sowie gewährten Vorschüssen	0,00	0,00	0,00
3421	Auszahlungen von Darlehen an Träger des öffentlichen Rechts	0,00	0,00	0,00
3422	Auszahlungen von Darlehen an Beteiligungen	0,00	0,00	0,00
3423	Auszahlungen von Darlehen an Unternehmen und Haushalte	0,00	0,00	0,00
3425	Auszahlungen von Vorschüssen und Anzahlungen	0,00	0,00	0,00
343	Auszahlungen aus Kapitaltransfers	0,00	0,00	0,00
3431	Kapitaltransferzahlungen an Träger des öffentlichen Rechts	0,00	0,00	0,00
3432	Kapitaltransferzahlungen an Beteiligungen	0,00	0,00	0,00
3433	Kapitaltransferzahlungen an Unternehmen (Finanzunternehmen)	0,00	0,00	0,00
3434	Kapitaltransferzahlungen an Haushalte und Organisationen ohne Erwerbscharakter	0,00	0,00	0,00
3435	Kapitaltransferzahlungen an das Ausland	0,00	0,00	0,00
34	Summe Auszahlungen investive Gebarung	1.004.827,24	1.032.800,00	-27.972,76
SA2	Saldo (2) Geldfluss aus der investiven Gebarung (33 – 34)	-721.900,50	-74.000,00	-647.900,50
SA3	Saldo (3) Nettofinanzierungssaldo (Saldo 1 + Saldo 2)	-796.487,21	-259.800,00	-536.687,21
351	Einzahlungen aus der Aufnahme von Finanzschulden	510.000,00	145.000,00	365.000,00
3511	Einzahlungen aus empfangenen Darlehen von öffentlichen Körperschaften und Rechtsträgern	40.000,00	0,00	40.000,00
3512	Einzahlungen aus empfangenen Darlehen von Beteiligungen	0,00	0,00	0,00
3513	Einzahlungen aus empfangenen Darlehen von Unternehmen und privaten Haushalten	0,00	0,00	0,00
3514	Einzahlungen aus Finanzschulden (Finanzunternehmen)	470.000,00	145.000,00	325.000,00
3515	Einzahlungen aus Aufnahmen von Leasingverbindlichkeiten	0,00	0,00	0,00
353	Einzahlungen infolge eines Kapitaltausches bei derivativen Finanzinstrumenten mit Grundgeschäft	0,00	0,00	0,00
3530	Einzahlungen infolge eines Kapitaltausches bei derivativen Finanzinstrumenten mit Grundgeschäft	0,00	0,00	0,00

Dienstleistungen (Gruppe 8)

MVAG	Mittelverwendungs- und aufbringungsgruppen (1. und 2. Ebene)	RA 2025	VA 2025	RA - VA
355	Einzahlungen aus dem Abgang von Finanzinstrumenten	0,00	0,00	0,00
3550	Einzahlungen aus dem Abgang von Finanzinstrumenten	0,00	0,00	0,00
35	Summe Einzahlungen aus der Finanzierungstätigkeit	510.000,00	145.000,00	365.000,00
361	Auszahlungen aus der Tilgung von Finanzschulden	228.831,87	221.200,00	7.631,87
3611	Auszahlungen aus empfangenen Darlehen von öffentlichen Körperschaften und Rechtsträgern	4.789,23	4.800,00	-10,77
3612	Auszahlungen aus empfangenen Darlehen von Beteiligungen	0,00	0,00	0,00
3613	Auszahlungen aus empfangenen Darlehen von Unternehmen und privaten Haushalten	0,00	0,00	0,00
3614	Auszahlungen aus Finanzschulden	224.042,64	216.400,00	7.642,64
3615	Auszahlungen aus Rückzahlungen von Leasingverbindlichkeiten	0,00	0,00	0,00
363	Auszahlungen infolge eines Kapitaltausches bei derivativen Finanzinstrumenten mit Grundgeschäft	0,00	0,00	0,00
3630	Auszahlungen infolge eines Kapitaltausches bei derivativen Finanzinstrumenten mit Grundgeschäft	0,00	0,00	0,00
365	Auszahlungen für den Erwerb von Finanzinstrumenten	0,00	0,00	0,00
3650	Auszahlungen für den Erwerb von Finanzinstrumenten	0,00	0,00	0,00
36	Summe Auszahlungen aus der Finanzierungstätigkeit	228.831,87	221.200,00	7.631,87
SA4	Saldo (4) Geldfluss aus der Finanzierungstätigkeit (35 – 36)	281.168,13	-76.200,00	357.368,13
SA5	Saldo (5) Geldfluss aus der voranschlagswirksamen Gebarung (Saldo 3 + Saldo 4)	-515.319,08	-336.000,00	-179.319,08

Finanzwirtschaft (Gruppe 9)

MVAG	Mittelverwendungs- und aufbringungsgruppen (1. und 2. Ebene)	RA 2025	VA 2025	RA - VA
311	Einzahlungen aus operativer Verwaltungstätigkeit	2.126.035,60	2.067.700,00	58.335,60
3111	Einzahlungen aus eigenen Abgaben	461.413,28	440.200,00	21.213,28
3112	Einzahlungen aus Ertragsanteilen	1.664.622,32	1.627.500,00	37.122,32
3113	Einzahlungen aus Gebühren	0,00	0,00	0,00
3114	Einzahlungen aus Leistungen	0,00	0,00	0,00
3115	Einzahlungen aus Besitz und wirtschaftlicher Tätigkeit	0,00	0,00	0,00
3116	Einzahlungen aus Veräußerung von geringwertigen Wirtschaftsgütern (GWG) und sonstige Einzahlungen	0,00	0,00	0,00
312	Einzahlungen aus Transfers	448.838,23	425.300,00	23.538,23
3121	Transferzahlungen von Trägern des öffentlichen Rechts	448.838,23	424.100,00	24.738,23
3122	Transferzahlungen von Beteiligten	0,00	0,00	0,00
3123	Transferzahlungen von Unternehmen (inkl. Finanzunternehmen)	0,00	1.200,00	-1.200,00
3124	Transferzahlungen von Haushalten und Organisationen ohne Erwerbscharakter	0,00	0,00	0,00
3125	Transferzahlungen vom Ausland	0,00	0,00	0,00
3126	Investitions- und Tilgungszuschüsse zwischen Unternehmungen und Betrieben der Gebietskörperschaft und der Gebietskörperschaft	0,00	0,00	0,00
313	Einzahlungen aus Finanzerträgen	3.870,18	2.000,00	1.870,18
3131	Einzahlungen aus Zinserträgen	3.870,18	2.000,00	1.870,18
3132	Einzahlungen aus Zinsen aus derivativen Finanzinstrumenten mit und ohne Grundgeschäft	0,00	0,00	0,00
3133	Einzahlungen aus Gewinnentnahmen von marktbestimmten Betrieben	0,00	0,00	0,00
3134	Sonstige Einzahlungen aus Finanzerträgen	0,00	0,00	0,00
3135	Einzahlungen aus Dividenden/Gewinnausschüttungen	0,00	0,00	0,00
31	Summe Einzahlungen operative Gebarung	2.578.744,01	2.495.000,00	83.744,01
321	Auszahlungen aus Personalaufwand	290,69	500,00	-209,31
3211	Auszahlungen für Personalaufwand (Bezüge, Nebengebühren, und Mehrleistungsvergütungen)	230,40	300,00	-69,60
3212	Auszahlungen für gesetzliche und freiwillige Sozialaufwendungen	60,29	200,00	-139,71
3213	Auszahlungen aus sonstigem Personalaufwand	0,00	0,00	0,00
322	Auszahlungen aus Sachaufwand	34.202,24	22.500,00	11.702,24
3221	Auszahlungen für Gebrauchs- und Verbrauchsgüter, Handelswaren	0,00	0,00	0,00
3222	Auszahlungen für Verwaltungs- und Betriebsaufwand	1.599,00	1.700,00	-101,00
3223	Auszahlungen für Leasing- und Mietaufwand	0,00	0,00	0,00
3224	Auszahlungen für Instandhaltung	0,00	0,00	0,00
3225	Sonstige Auszahlungen aus Sachaufwand	32.603,24	20.800,00	11.803,24
3226	Auszahlungen aus der Inanspruchnahme von Haftungen	0,00	0,00	0,00
323	Auszahlungen aus Transfers	67.814,89	66.400,00	1.414,89
3231	Transferzahlungen an Träger des öffentlichen Rechts	67.814,89	66.400,00	1.414,89

Finanzwirtschaft (Gruppe 9)

MVAG	Mittelverwendungs- und aufbringungsgruppen (1. und 2. Ebene)	RA 2025	VA 2025	RA - VA
3232	Transferzahlungen an Beteiligungen	0,00	0,00	0,00
3233	Transferzahlungen an Unternehmen (inkl. Finanzunternehmen)	0,00	0,00	0,00
3234	Transferzahlungen an Haushalte und Organisationen ohne Erwerbscharakter	0,00	0,00	0,00
3235	Transferzahlungen an das Ausland	0,00	0,00	0,00
3236	Investitions- und Tilgungszuschüsse zwischen Unternehmungen und Betrieben der Gebietskörperschaft und der Gebietskörperschaft	0,00	0,00	0,00
324	Auszahlungen aus Finanzaufwand	5.274,84	5.200,00	74,84
3241	Auszahlungen für Zinsen	617,42	200,00	417,42
3242	Auszahlungen für Zinsen aus derivativen Finanzinstrumenten mit und ohne Grundgeschäft	0,00	0,00	0,00
3243	Auszahlungen aus Gewinnentnahmen von marktbestimmten Betrieben	0,00	0,00	0,00
3244	Sonstige Auszahlungen aus Finanzaufwendungen	4.657,42	5.000,00	-342,58
32	Summe Auszahlungen operative Gebarung	107.582,66	94.600,00	12.982,66
SA1	Saldo (1) Geldfluss aus der operativen Gebarung (31 – 32)	2.471.161,35	2.400.400,00	70.761,35
331	Einzahlungen aus der Investitionstätigkeit	0,00	0,00	0,00
3311	Einzahlungen aus der Veräußerung von immateriellem Vermögen	0,00	0,00	0,00
3312	Einzahlungen aus der Veräußerung von Grundstücken und Grundstückeinrichtungen	0,00	0,00	0,00
3313	Einzahlungen aus der Veräußerung von Gebäuden und Bauten	0,00	0,00	0,00
3314	Einzahlungen aus der Veräußerung von technischen Anlagen, Fahrzeugen und Maschinen	0,00	0,00	0,00
3315	Einzahlungen aus der Veräußerung von Amts-, Betriebs- und Geschäftsausstattung	0,00	0,00	0,00
3316	Einzahlungen aus der Veräußerung von Kulturgütern	0,00	0,00	0,00
3317	Einzahlungen aus der Veräußerung von Beteiligungen	0,00	0,00	0,00
3318	Einzahlungen aus der Veräußerung von kofinanzierten Schutzbauten	0,00	0,00	0,00
332	Einzahlungen aus der Rückzahlung von Darlehen sowie gewährten Vorschüssen	0,00	0,00	0,00
3321	Einzahlungen aus Darlehen an Träger des öffentlichen Rechts	0,00	0,00	0,00
3322	Einzahlungen aus Darlehen an Beteiligungen	0,00	0,00	0,00
3323	Einzahlungen aus Darlehen an Unternehmen und Haushalte	0,00	0,00	0,00
3325	Einzahlungen aus Vorschüssen und Anzahlungen	0,00	0,00	0,00
333	Einzahlungen aus Kapitaltransfers	0,00	0,00	0,00
3331	Kapitaltransferzahlungen von Trägern des öffentlichen Rechts	0,00	0,00	0,00
3332	Kapitaltransferzahlungen von Beteiligungen	0,00	0,00	0,00
3333	Kapitaltransferzahlungen von Unternehmen	0,00	0,00	0,00
3334	Kapitaltransferzahlungen von Haushalten und Organisationen ohne Erwerbscharakter	0,00	0,00	0,00
3335	Kapitaltransferzahlungen vom Ausland	0,00	0,00	0,00

Finanzwirtschaft (Gruppe 9)

MVAG	Mittelverwendungs- und aufbringungsgruppen (1. und 2. Ebene)	RA 2025	VA 2025	RA - VA
33	Summe Einzahlungen investive Gebarung	0,00	0,00	0,00
341	Auszahlungen aus der Investitionstätigkeit	1.100,00	0,00	1.100,00
3411	Auszahlungen für den Erwerb von immateriellem Vermögen	0,00	0,00	0,00
3412	Auszahlungen für den Erwerb von Grundstücken und Grundstückseinrichtungen	0,00	0,00	0,00
3413	Auszahlungen für den Erwerb von Gebäuden und Bauten	0,00	0,00	0,00
3414	Auszahlungen für den Erwerb von technischen Anlagen, Fahrzeugen und Maschinen	0,00	0,00	0,00
3415	Auszahlungen für den Erwerb von Amts-, Betriebs- und Geschäftsausstattung	0,00	0,00	0,00
3416	Auszahlungen für den Erwerb von Kulturgütern	0,00	0,00	0,00
3417	Auszahlungen für den Erwerb von Beteiligungen	1.100,00	0,00	1.100,00
3418	Auszahlungen für den Erwerb von kofinanzierten Schutzbauten	0,00	0,00	0,00
342	Auszahlungen aus der Gewährung von Darlehen sowie gewährten Vorschüssen	0,00	0,00	0,00
3421	Auszahlungen von Darlehen an Träger des öffentlichen Rechts	0,00	0,00	0,00
3422	Auszahlungen von Darlehen an Beteiligungen	0,00	0,00	0,00
3423	Auszahlungen von Darlehen an Unternehmen und Haushalte	0,00	0,00	0,00
3425	Auszahlungen von Vorschüssen und Anzahlungen	0,00	0,00	0,00
343	Auszahlungen aus Kapitaltransfers	0,00	0,00	0,00
3431	Kapitaltransferzahlungen an Träger des öffentlichen Rechts	0,00	0,00	0,00
3432	Kapitaltransferzahlungen an Beteiligungen	0,00	0,00	0,00
3433	Kapitaltransferzahlungen an Unternehmen (Finanzunternehmen)	0,00	0,00	0,00
3434	Kapitaltransferzahlungen an Haushalte und Organisationen ohne Erwerbscharakter	0,00	0,00	0,00
3435	Kapitaltransferzahlungen an das Ausland	0,00	0,00	0,00
34	Summe Auszahlungen investive Gebarung	1.100,00	0,00	1.100,00
SA2	Saldo (2) Geldfluss aus der investiven Gebarung (33 – 34)	-1.100,00	0,00	-1.100,00
SA3	Saldo (3) Nettofinanzierungssaldo (Saldo 1 + Saldo 2)	2.470.061,35	2.400.400,00	69.661,35
351	Einzahlungen aus der Aufnahme von Finanzschulden	0,00	0,00	0,00
3511	Einzahlungen aus empfangenen Darlehen von öffentlichen Körperschaften und Rechtsträgern	0,00	0,00	0,00
3512	Einzahlungen aus empfangenen Darlehen von Beteiligungen	0,00	0,00	0,00
3513	Einzahlungen aus empfangenen Darlehen von Unternehmen und privaten Haushalten	0,00	0,00	0,00
3514	Einzahlungen aus Finanzschulden (Finanzunternehmen)	0,00	0,00	0,00
3515	Einzahlungen aus Aufnahmen von Leasingverbindlichkeiten	0,00	0,00	0,00
353	Einzahlungen infolge eines Kapitaltausches bei derivativen Finanzinstrumenten mit Grundgeschäft	0,00	0,00	0,00
3530	Einzahlungen infolge eines Kapitaltausches bei derivativen Finanzinstrumenten mit Grundgeschäft	0,00	0,00	0,00

Finanzwirtschaft (Gruppe 9)

MVAG	Mittelverwendungs- und aufbringungsgruppen (1. und 2. Ebene)	RA 2025	VA 2025	RA - VA
355	Einzahlungen aus dem Abgang von Finanzinstrumenten	0,00	0,00	0,00
3550	Einzahlungen aus dem Abgang von Finanzinstrumenten	0,00	0,00	0,00
35	Summe Einzahlungen aus der Finanzierungstätigkeit	0,00	0,00	0,00
361	Auszahlungen aus der Tilgung von Finanzschulden	0,00	0,00	0,00
3611	Auszahlungen aus empfangenen Darlehen von öffentlichen Körperschaften und Rechtsträgern	0,00	0,00	0,00
3612	Auszahlungen aus empfangenen Darlehen von Beteiligungen	0,00	0,00	0,00
3613	Auszahlungen aus empfangenen Darlehen von Unternehmen und privaten Haushalten	0,00	0,00	0,00
3614	Auszahlungen aus Finanzschulden	0,00	0,00	0,00
3615	Auszahlungen aus Rückzahlungen von Leasingverbindlichkeiten	0,00	0,00	0,00
363	Auszahlungen infolge eines Kapitaltausches bei derivativen Finanzinstrumenten mit Grundgeschäft	0,00	0,00	0,00
3630	Auszahlungen infolge eines Kapitaltausches bei derivativen Finanzinstrumenten mit Grundgeschäft	0,00	0,00	0,00
365	Auszahlungen für den Erwerb von Finanzinstrumenten	0,00	0,00	0,00
3650	Auszahlungen für den Erwerb von Finanzinstrumenten	0,00	0,00	0,00
36	Summe Auszahlungen aus der Finanzierungstätigkeit	0,00	0,00	0,00
SA4	Saldo (4) Geldfluss aus der Finanzierungstätigkeit (35 – 36)	0,00	0,00	0,00
SA5	Saldo (5) Geldfluss aus der voranschlagswirksamen Gebarung (Saldo 3 + Saldo 4)	2.470.061,35	2.400.400,00	69.661,35

ENTWURF

Vermögenshaushalt (Anlage 1c)

AKTIVA		Code	Endbestand 31.12.2024	Endbestand 31.12.2025	Veränderung
A	Langfristiges Vermögen	10	23.829.640,90	24.532.287,78	702.646,88
A.I	Immaterielle Vermögenswerte	101	119.459,60	101.318,09	-18.141,51
A.I.1	Immaterielle Vermögenswerte	1010	119.459,60	101.318,09	-18.141,51
A.II	Sachanlagen	102	22.401.372,46	23.145.868,91	744.496,45
A.II.1	Grundstücke, Grundstückseinrichtungen und Infrastruktur	1021	8.202.615,31	8.290.000,18	87.384,87
A.II.2	Gebäude und Bauten	1022	5.807.773,62	5.619.229,18	-188.544,44
A.II.3	Wasser- und Abwasserbauten und -anlagen	1023	7.357.354,36	7.514.641,55	157.287,19
A.II.4	Sonderanlagen	1024	0,00	0,00	0,00
A.II.5	Technische Anlagen, Fahrzeuge und Maschinen	1025	508.727,87	496.250,43	-12.477,44
A.II.6	Amts-, Betriebs- und Geschäftsausstattung	1026	442.548,59	443.364,48	815,89
A.II.7	Kulturgüter	1027	0,00	0,00	0,00
A.II.8	Geleistete Anzahlungen für Anlagen und Anlagen in Bau	1028	82.352,71	782.383,09	700.030,38
A.II.9	Kofinanzierte Schutzbauten	1029	0,00	0,00	0,00
A.III	Aktive Finanzinstrumente/Langfristiges Finanzvermögen	103	0,00	0,00	0,00
A.III.1	Bis zur Endfälligkeit gehaltene Finanzinstrumente	1031	0,00	0,00	0,00
A.III.2	Zur Veräußerung verfügbare Finanzinstrumente	1032	0,00	0,00	0,00
A.III.3	Partizipations- und Hybridkapital	1033	0,00	0,00	0,00
A.III.4	Derivative Finanzinstrumente ohne Grundgeschäft	1034	0,00	0,00	0,00
A.IV	Beteiligungen	104	7,27	1.107,27	1.100,00
A.IV.1	Beteiligungen an verbundenen Unternehmen	1041	0,00	0,00	0,00
A.IV.2	Beteiligungen an assoziierten Unternehmen	1042	0,00	0,00	0,00
A.IV.3	Sonstige Beteiligungen	1043	7,27	1.107,27	1.100,00
A.IV.4	Verwaltete Einrichtungen, die der Kontrolle unterliegen	1044	0,00	0,00	0,00
A.V	Langfristige Forderungen	106	1.308.801,57	1.283.993,51	-24.808,06
A.V.1	Langfristige Forderungen aus Lieferungen und Leistungen	1061	0,00	0,00	0,00
A.V.2	Langfristige Forderungen aus gewährten Darlehen	1062	0,00	0,00	0,00
A.V.3	Sonstige langfristige Forderungen	1063	1.308.801,57	1.283.993,51	-24.808,06

AKTIVA		Code	Endbestand 31.12.2024	Endbestand 31.12.2025	Veränderung
B	Kurzfristiges Vermögen	11	1.765.633,59	211.252,07	-1.554.381,52
B.I	Kurzfristige Forderungen	113	54.346,15	108.718,29	54.372,14
B.I.1	Kurzfristige Forderungen aus Lieferungen und Leistungen	1131	9.327,27	11.933,87	2.606,60
B.I.2	Kurzfristige Forderungen aus Abgaben	1132	21.751,98	16.944,17	-4.807,81
B.I.3	Sonstige kurzfristige Forderungen	1133	0,00	0,00	0,00
B.I.4	Sonstige kurzfristige Forderungen (nicht voranschlagswirksame Gebarung)	1134	23.266,90	79.840,25	56.573,35
B.II	Vorräte	114	0,00	0,00	0,00
B.II.1	Vorräte	1141	0,00	0,00	0,00
B.II.2	Gegebene Anzahlungen auf Vorräte	1142	0,00	0,00	0,00
B.III	Liquide Mittel	115	1.711.287,44	102.533,78	-1.608.753,66
B.III.1	Kassa, Bankguthaben, Schecks	1151	939.898,94	102.533,78	-837.365,16
B.III.2	Zahlungsmittelreserven	1152	771.388,50	0,00	-771.388,50
B.IV	Aktive Finanzinstrumente/Kurzfristiges Finanzvermögen	116	0,00	0,00	0,00
B.IV.1	Aktive Finanzinstrumente/Kurzfristiges Finanzvermögen	1160	0,00	0,00	0,00
B.V	Aktive Rechnungsabgrenzung	117	0,00	0,00	0,00
B.V.1	Aktive Rechnungsabgrenzung	1170	0,00	0,00	0,00
Summe Aktiva (10 + 11)			25.595.274,49	24.743.539,85	-851.734,64

PASSIVA		Code	Endbestand 31.12.2024	Endbestand 31.12.2025	Veränderung
C	Nettovermögen (Ausgleichsposten)	12	5.149.918,12	5.209.325,75	59.407,63
C.I	Saldo der Eröffnungsbilanz	121	3.810.250,58	3.810.250,58	0,00
C.I.1	Saldo der Eröffnungsbilanz	1210	3.810.250,58	3.810.250,58	0,00
C.II	Kumuliertes Nettoergebnis	122	618.844,19	967.733,52	348.889,33
C.II.1	Kumuliertes Nettoergebnis	1220	618.844,19	967.733,52	348.889,33
C.III	Haushaltsrücklagen	123	720.823,35	431.341,65	-289.481,70
C.III.1	Haushaltsrücklagen	1230	720.823,35	431.341,65	-289.481,70
C.IV	Neubewertungsrücklagen	124	0,00	0,00	0,00
C.IV.1	Neubewertungsrücklagen	1240	0,00	0,00	0,00
C.V	Fremdwährungsumrechnungsrücklagen	125	0,00	0,00	0,00
C.V.1	Fremdwährungsumrechnungsrücklagen	1250	0,00	0,00	0,00
D	Sonderposten Investitionszuschüsse (Kapitaltransfers)	13	15.416.716,81	15.091.175,82	-325.540,99
D.I	Investitionszuschüsse	131	15.416.716,81	15.091.175,82	-325.540,99
D.I.1	Investitionszuschüsse von Trägern öffentlichen Rechts	1311	9.960.251,17	9.821.178,11	-139.073,06
D.I.2	Investitionszuschüsse von Beteiligungen	1312	0,00	0,00	0,00
D.I.3	Investitionszuschüsse von Übrigen	1313	5.456.465,64	5.269.997,71	-186.467,93
E	Langfristige Fremdmittel	14	3.985.673,45	4.248.566,03	262.892,58
E.I	Langfristige Finanzschulden, netto	141	3.881.740,72	4.170.844,24	289.103,52
E.I.1	Langfristige Finanzschulden	1411	3.881.740,72	4.170.844,24	289.103,52
E.I.2	Langfristige Forderungen aus derivativen Finanzinstrumenten mit Grundgeschäft	1412	0,00	0,00	0,00
E.I.3	Langfristige Verbindlichkeiten aus derivativen Finanzinstrumenten mit Grundgeschäft	1413	0,00	0,00	0,00
E.II	Langfristige Verbindlichkeiten	142	0,00	0,00	0,00
E.II.1	Langfristige Verbindlichkeiten aus Lieferungen und Leistungen	1421	0,00	0,00	0,00
E.II.2	Leasingverbindlichkeiten	1422	0,00	0,00	0,00
E.II.3	Sonstige langfristige Verbindlichkeiten	1423	0,00	0,00	0,00

PASSIVA		Code	Endbestand 31.12.2024	Endbestand 31.12.2025	Veränderung
E.III	Langfristige Rückstellungen	143	103.932,73	77.721,79	-26.210,94
E.III.1	Rückstellungen für Abfertigungen	1431	38.302,74	0,00	-38.302,74
E.III.2	Rückstellungen für Jubiläumszuwendungen	1432	65.629,99	77.721,79	12.091,80
E.III.3	Rückstellungen für Haftungen	1433	0,00	0,00	0,00
E.III.4	Rückstellungen für Sanierungen von Altlasten	1434	0,00	0,00	0,00
E.III.5	Rückstellungen für Pensionen	1435	0,00	0,00	0,00
E.III.6	Sonstige langfristige Rückstellungen	1436	0,00	0,00	0,00
F	Kurzfristige Fremdmittel	15	1.042.966,11	194.472,25	-848.493,86
F.I	Kurzfristige Finanzschulden, netto	151	808.332,61	0,00	-808.332,61
F.I.1	Kurzfristige Finanzschulden	1511	808.332,61	0,00	-808.332,61
F.I.2	Kurzfristige Forderungen aus derivativen Finanzinstrumenten mit Grundgeschäft	1512	0,00	0,00	0,00
F.I.3	Kurzfristige Verbindlichkeiten aus derivativen Finanzinstrumenten mit Grundgeschäft	1513	0,00	0,00	0,00
F.II	Kurzfristige Verbindlichkeiten	152	134.770,71	99.817,87	-34.952,84
F.II.1	Kurzfristige Verbindlichkeiten aus Lieferungen und Leistungen	1521	18.119,50	16.171,40	-1.948,10
F.II.2	Kurzfristige Verbindlichkeiten aus Abgaben	1522	0,00	0,00	0,00
F.II.3	Sonstige kurzfristige Verbindlichkeiten	1523	0,00	0,00	0,00
F.II.4	Sonstige kurzfristige Verbindlichkeiten (nicht voranschlagswirksame Gebarung)	1524	116.651,21	83.646,47	-33.004,74
F.III	Kurzfristige Rückstellungen	153	99.862,79	94.654,38	-5.208,41
F.III.1	Rückstellungen für Prozesskosten	1531	0,00	0,00	0,00
F.III.2	Rückstellungen für ausstehende Rechnungen	1532	0,00	0,00	0,00
F.III.3	Rückstellungen für nicht konsumierte Urlaube	1533	99.862,79	94.654,38	-5.208,41
F.III.4	Sonstige kurzfristige Rückstellungen	1534	0,00	0,00	0,00
F.IV	Passive Rechnungsabgrenzung	154	0,00	0,00	0,00
F.IV.1	Passive Rechnungsabgrenzung	1540	0,00	0,00	0,00
Summe Passiva (12 + 13 + 14 + 15)			25.595.274,49	24.743.539,85	-851.734,64

ENTWURF

Nettovermögensveränderungsrechnung (Anlage 1d)

Nettovermögensveränderungsrechnung	Saldo der Eröffnungsbilanz	Kumuliertes Nettoergebnis	Haushalts-rücklagen	Neubewertungs-rücklagen	Fremdwährungs-umrechnungs-rücklagen	Summe Nettovermögen
Nettovermögen zum 31.12.2024	3.810.250,58	618.844,19	720.823,35	0,00	0,00	5.149.918,12
1. Änderungen der Ansatz- und Bewertungsmethoden	0,00	0,00	XXXXXXXXXXXXXX	0,00	0,00	0,00
2. Nacherfassung von Vermögenswerten	0,00	-54.400,01	54.400,01	0,00	0,00	0,00
3. Änderung der erstmaligen Eröffnungsbilanz (gem. § 38 Abs. 8)	0,00	0,00	0,00	0,00	0,00	0,00
Angepasstes Nettovermögen zum 31.12.2024	3.810.250,58	564.444,18	775.223,36	0,00	0,00	5.149.918,12
4. Veränderung aus der Bewertung von zur Veräußerung verfügbarer Finanzinstrumente	XXXXXXXXXXXXXX	XXXXXXXXXXXXXX	XXXXXXXXXXXXXX	0,00	XXXXXXXXXXXXXX	0,00
5. Veränderung aus der Bewertung von Beteiligungen	XXXXXXXXXXXXXX	XXXXXXXXXXXXXX	XXXXXXXXXXXXXX	0,00	XXXXXXXXXXXXXX	0,00
6. Veränderung aus der Umrechnung von Vermögen und Fremdmittel in fremder Währung	XXXXXXXXXXXXXX	XXXXXXXXXXXXXX	XXXXXXXXXXXXXX	XXXXXXXXXXXXXX	0,00	0,00
7. Veränderung aus Kapitalverminderungen und -erhöhungen	XXXXXXXXXXXXXX	0,00	0,00	0,00	0,00	0,00
Summe Nettoveränderung, die nicht in die Ergebnisrechnung eingegangen ist						
8. Nettoergebnis des Finanzjahres (SA0)	XXXXXXXXXXXXXX	59.407,63	XXXXXXXXXXXXXX	XXXXXXXXXXXXXX	XXXXXXXXXXXXXX	59.407,63
9. Haushaltsrücklagen (SA01)	XXXXXXXXXXXXXX	343.881,71	-343.881,71	XXXXXXXXXXXXXX	XXXXXXXXXXXXXX	0,00
Nettovermögen zum 31.12.2025	3.810.250,58	967.733,52	431.341,65	0,00	0,00	5.209.325,75

Rechnungsabschluss 2025

Nettovermögensveränderungsrechnung (Anlage 1d)

Gemeinde St. Aegidi

Konto	Bezeichnung	Beleg	Buchung	Text	Soll	Haben
935000	Allgemeine Haushaltsrücklagen	bu/3498	01.01.2025	VJ-Fehler Korrektur Erlöse aus Grundveräuß. 21-24	169.366,10	
932000	Kapitalausgleichskonto - Ergebnisneutrale Vorgänge <i>8/9990935/00001 allgem. HH-Rücklagen</i>	bu/3498	01.01.2025	VJ-Fehler Korrektur Erlöse aus Grundveräuß. 21-24		169.366,10
935000	Allgemeine Haushaltsrücklagen	bu/3498	01.01.2025	Korr. VJ-Fehler Erlöse aus Grundveräuß. 21-24		169.366,10
932000	Kapitalausgleichskonto - Ergebnisneutrale Vorgänge <i>8/9990935/00004 allg. Rücklage aus Grundveräußerungen</i>	bu/3498	01.01.2025	Korr. VJ-Fehler Erlöse aus Grundveräuß. 21-24	169.366,10	
935000	Allgemeine Haushaltsrücklagen	bu/3715	01.01.2025	Korrektur aHH-RL EGT 2021 Prüfbericht BH	6.418,16	
932000	Kapitalausgleichskonto - Ergebnisneutrale Vorgänge <i>8/9990935/00001 allgem. HH-Rücklagen</i>	bu/3715	01.01.2025	Korrektur aHH-RL EGT 2021 Prüfbericht BH		6.418,16
935000	Allgemeine Haushaltsrücklagen	bu/3715	01.01.2025	Korrektur EGT aHH-RL 2022 Prüfbericht BH		60.818,17
932000	Kapitalausgleichskonto - Ergebnisneutrale Vorgänge <i>8/9990935/00001 allgem. HH-Rücklagen</i>	bu/3715	01.01.2025	Korrektur EGT aHH-RL 2022 Prüfbericht BH	60.818,17	
Gesamt					Soll	Haben
Passiva					405.968,53	405.968,53

Ergebnis- und Finanzierungsrechnung Detailnachweis

		MVAG	MVAG	VCQU	Ergebnisrechnung			Finanzierungsrechnung		
		EH	FH		RA 2025	VA 2025	RA - VA	RA 2025	VA 2025	RA - VA
0 Vertretungskörper und allgemeine Verwaltung										
00	Gewählte Gemeindeorgane									
000	Gewählte Gemeindeorgane									
000000	Gewählte Gemeindeorgane									
Mittelaufbringung (Erträge, Einzahlungen)										
2/000000+868000	Beitr.d.Bgm.n.d.OÖ. Bgmmentschädigungsgs	2124	3124	16	8.350,16	8.200,00	150,16	8.350,16	8.200,00	150,16
Summe Mittelaufbr.	000 Gewählte Gemeindeorgane				8.350,16	8.200,00	150,16	8.350,16	8.200,00	150,16
	00 Gewählte Gemeindeorgane				8.350,16	8.200,00	150,16	8.350,16	8.200,00	150,16
000000	Gewählte Gemeindeorgane									
Mittelverwendung (Aufwendungen, Auszahlungen)										
1/000000-670000	Versicherungen	2222	3222	24	2.500,50	0,00	2.500,50	2.500,50	0,00	2.500,50
1/000000-721000	Bezüge der gewählten Organe	2225	3225	22	89.917,00	87.500,00	2.417,00	89.917,00	87.500,00	2.417,00
1/000000-721100	Bezüge d. gewählten Organe (Reisekosten)	2225	3225	22	782,90	1.100,00	-317,10	782,90	1.100,00	-317,10
1/000000-721200	Bezüge d.gewählten Organe (Sitzungsgelder)	2225	3225	22	11.548,98	11.200,00	348,98	11.548,98	11.200,00	348,98
1/000000-729000	Sonstige Ausgaben	2225	3225	24	3.342,76	5.000,00	-1.657,24	3.342,76	5.000,00	-1.657,24
1/000000-752000	Lfd. TZ an GV d. ausge. Bgm	2231	3231	26	10.337,40	10.500,00	-162,60	10.337,40	10.500,00	-162,60
1/000000-753000	Lfd. TZ an SV-Träger (B-KUVG f. Gde.Mand	2231	3231	26	5.708,00	5.600,00	108,00	5.708,00	5.600,00	108,00
1/000000-753100	Lfd. TZ an Sozialversicherungsträger	2231	3231	26	15.704,00	15.500,00	204,00	15.704,00	15.500,00	204,00
Summe Mittelverw.	000 Gewählte Gemeindeorgane				139.841,54	136.400,00	3.441,54	139.841,54	136.400,00	3.441,54
	00 Gewählte Gemeindeorgane				139.841,54	136.400,00	3.441,54	139.841,54	136.400,00	3.441,54
Saldo	000 Gewählte Gemeindeorgane				-131.491,38	-128.200,00	-3.291,38	-131.491,38	-128.200,00	-3.291,38
	00 Gewählte Gemeindeorgane				-131.491,38	-128.200,00	-3.291,38	-131.491,38	-128.200,00	-3.291,38

	MVAG	MVAG	VCQU	Ergebnisrechnung			Finanzierungsrechnung				
				EH	FH		RA 2025	VA 2025	RA - VA	RA 2025	VA 2025
01											
010											
010000											
Mittelaufbringung (Erträge, Einzahlungen)											
2/010000+810000	Erträge aus Leistungen	2114	3114	13	10.835,53	6.300,00	4.535,53	11.479,26	6.300,00	5.179,26	
2/010000+813000	Erträge aus der Auflösung von Investitionszuschüssen (Kapitaltransfers)	2127			39.558,81	39.600,00	-41,19	0,00	0,00	0,00	
2/010000+816000	Kostensätze f. sonst. Leistung	2114	3114	13	1.262,64	0,00	1.262,64	1.314,84	0,00	1.314,84	
2/010000+816199	Vergütungen (Einnahmen)	2114	3114	13	33.632,06	30.600,00	3.032,06	33.632,06	30.600,00	3.032,06	
2/010000+816200	Kostensätze f. sonst. Leistungen	2114	3114	13	1.252,80	1.100,00	152,80	1.243,60	1.100,00	143,60	
2/010000+817000	Erträge aus der Auflösung von sonstigen Rückstellungen	2117			0,00	500,00	-500,00	0,00	0,00	0,00	
2/010000+828000	Rückersätze von Aufwendungen	2116	3116		215,00	0,00	215,00	215,00	0,00	215,00	
2/010000+829000	Sonstige Einnahmen	2116	3116	18	69,73	100,00	-30,27	69,73	100,00	-30,27	
Summe Mittelaufbr.	010000 Zentralamt				86.826,57	78.200,00	8.626,57	47.954,49	38.100,00	9.854,49	

		MVAG			Ergebnisrechnung			Finanzierungsrechnung		
		EH	FH	VCQU	RA 2025	VA 2025	RA - VA	RA 2025	VA 2025	RA - VA
010000	Zentralamt									
Mittelverwendung (Aufwendungen, Auszahlungen)										
1/010000-042000	Amtsausstattung		3415	2 41	0,00	0,00	0,00	3.679,66	5.500,00	-1.820,34
1/010000-070000	Softwareankauf		3411	2 42	0,00	0,00	0,00	0,00	1.000,00	-1.000,00
1/010000-346000	Rückz. von Invest.Darl. an Kreditinst.		3614	65	0,00	0,00	0,00	19.638,92	19.600,00	38,92
1/010000-400000	Geringwert.Wirtschaftsg.d. Anlagevermög.	2221	3221	23	1.689,02	2.000,00	-310,98	1.689,02	2.000,00	-310,98
1/010000-402000	Materialien für innerbetr. Leistungen	2221	3221	23	0,00	100,00	-100,00	0,00	100,00	-100,00
1/010000-454000	Reinigungsmittel	2221	3221	23	269,82	600,00	-330,18	275,85	600,00	-324,15
1/010000-456000	Schreib-,Zeichen-u.sonst.Büromittel	2221	3221	23	1.179,42	1.400,00	-220,58	1.179,42	1.400,00	-220,58
1/010000-457000	Druckwerke	2221	3221	23	1.141,97	2.000,00	-858,03	1.141,97	2.000,00	-858,03
1/010000-459000	Sonstige Verbrauchsgueter	2221	3221	23	0,00	100,00	-100,00	0,00	100,00	-100,00
1/010000-510000	Geldbezüge der VB der Verwaltung	2211	3211	20	193.433,42	197.300,00	-3.866,58	193.433,42	197.300,00	-3.866,58
1/010000-511000	Geldbezüge der VB in handwerkl. Verwen	2211	3211	20	8.908,17	9.700,00	-791,83	8.908,17	9.700,00	-791,83
1/010000-520000	Geldbezüge der ganzjährig beschäftigten Angestellten	2211	3211		5.784,20	0,00	5.784,20	5.784,20	0,00	5.784,20
1/010000-522000	Geldbezüge der nicht ganzjährig beschäftigten Angestellten	2211	3211	20	153,74	1.800,00	-1.646,26	153,74	1.800,00	-1.646,26
1/010000-563000	Sonstige Aufwandsentschädigungen	2213	3213	20	1.633,20	1.700,00	-66,80	1.633,20	1.700,00	-66,80
1/010000-565000	Mehrleistungsvergütung	2211	3211	20	6.003,87	7.000,00	-996,13	6.003,87	7.000,00	-996,13
1/010000-569000	Sonstige Nebengebühren	2211	3211	20	3.618,06	2.700,00	918,06	3.618,06	2.700,00	918,06
1/010000-580000	DGB zum Ausgleichsfond für Fam. Beihilfen	2212	3212	20	8.003,35	8.100,00	-96,65	8.003,35	8.100,00	-96,65
1/010000-582000	Sonst. DGB zur sozial. Sicherheit	2212	3212	20	48.388,96	45.600,00	2.788,96	48.388,96	45.600,00	2.788,96
1/010000-590000	Freiw.Sozialleistungen	2212	3212	20	3.191,46	2.900,00	291,46	3.191,46	2.900,00	291,46
1/010000-592000	Dotierung von Rückstellungen für Jubiläumszuwendungen	2214			7.478,90	3.700,00	3.778,90	0,00	0,00	0,00
1/010000-593000	Dotierung von Rückstellungen für nicht konsumierte Urlaube	2214			3.133,49	0,00	3.133,49	0,00	0,00	0,00
1/010000-600000	Strom	2222	3222	24	66,34	2.500,00	-2.433,66	37,81	2.500,00	-2.462,19
1/010000-614000	Instandhaltung v. Gebäuden	2224	3224	24	6.340,71	4.900,00	1.440,71	6.092,64	4.900,00	1.192,64
1/010000-630000	Postdienste	2222	3222	24	5.940,23	6.100,00	-159,77	6.205,62	6.100,00	105,62
1/010000-631000	Telekommunikationsdienste	2222	3222	24	1.730,51	1.700,00	30,51	1.740,07	1.700,00	40,07
1/010000-640000	Rechtskosten	2222	3222	24	0,00	200,00	-200,00	0,00	200,00	-200,00
1/010000-650000	Zinsen für Finanzschulden	2241	3241	25	7.485,25	10.600,00	-3.114,75	7.485,25	10.600,00	-3.114,75
1/010000-670000	Versicherungen	2222	3222	24	5.074,90	5.800,00	-725,10	5.074,90	5.800,00	-725,10
1/010000-680000	Planmäßige Abschreibung	2226			52.647,28	51.600,00	1.047,28	0,00	0,00	0,00
1/010000-700500	Mietzinse (Geräte)	2223	3223	24	3.834,17	4.600,00	-765,83	3.834,17	4.600,00	-765,83
1/010000-710000	Öffentl. Abgaben, o. Gebühren gem. FAG	2225	3225	24	300,60	400,00	-99,40	300,60	400,00	-99,40

		MVAG			Ergebnisrechnung			Finanzierungsrechnung		
		EH	FH	VCQU	RA 2025	VA 2025	RA - VA	RA 2025	VA 2025	RA - VA
1/010000-711000	Gebühren f.d.Benütz.v. Gde.Eintr. gem.FAG	2225	3225	24	1.177,58	1.300,00	-122,42	1.177,58	1.300,00	-122,42
1/010000-720099	Vergütung Bauhof Arbeitsleistung	2225	3225	24	2.736,40	5.400,00	-2.663,60	2.736,40	5.400,00	-2.663,60
1/010000-720299	Vergütung Bauhof Sachkosten inkl. KFZ	2225	3225		696,72	0,00	696,72	696,72	0,00	696,72
1/010000-724000	Reisegebühren	2225	3225	24	1.693,85	1.400,00	293,85	1.693,85	1.400,00	293,85
1/010000-728000	Entgelte f. sonstige Leistungen	2225	3225	24	10.779,00	3.200,00	7.579,00	10.769,24	3.200,00	7.569,24
1/010000-728100	Entgelte für sonstige Leistungen-Gemdat	2225	3225	24	25.765,36	28.400,00	-2.634,64	25.702,99	28.400,00	-2.697,01
1/010000-729000	Sonstige Ausgaben	2225	3225	24	0,00	100,00	-100,00	0,00	100,00	-100,00
Summe Mittelverw.	010000 Zentralamt				420.279,95	414.900,00	5.379,95	380.271,11	385.700,00	-5.428,89
Saldo	010000 Zentralamt				-333.453,38	-336.700,00	3.246,62	-332.316,62	-347.600,00	15.283,38
010100	Buchhaltungskooperation									
Mittelaufbringung (Erträge, Einzahlungen)										
2/010100+813000	Erträge aus der Auflösung von Investitionszuschüssen (Kapitaltransfers)	2127			2.892,50	2.900,00	-7,50	0,00	0,00	0,00
2/010100+816000	Kostenbeiträge (Kostenersätze) für sonstige Leistungen	2114	3114	13	13.950,35	8.500,00	5.450,35	13.950,35	8.500,00	5.450,35
2/010100+852000	Gebühren für die Benützung von Gemeindeeinrichtungen und -anlagen	2113	3113	12	1.338,83	1.400,00	-61,17	1.338,83	1.400,00	-61,17
Summe Mittelaufbr.	010100 Buchhaltungskooperation				18.181,68	12.800,00	5.381,68	15.289,18	9.900,00	5.389,18
	010 Zentralamt				105.008,25	91.000,00	14.008,25	63.243,67	48.000,00	15.243,67

		MVAG	MVAG	VCQU	Ergebnisrechnung			Finanzierungsrechnung		
		EH	FH		RA 2025	VA 2025	RA - VA	RA 2025	VA 2025	RA - VA
010100	Buchhaltungskooperation									
Mittelverwendung (Aufwendungen, Auszahlungen)										
1/010100-510000	Geldbezüge der Vertragsbediensteten der Verwaltung	2211	3211	20	42.800,03	41.200,00	1.600,03	42.800,03	41.200,00	1.600,03
1/010100-569000	Sonstige Nebengebühren	2211	3211	20	0,00	100,00	-100,00	0,00	100,00	-100,00
1/010100-580000	Dienstgeberbeiträge zum Ausgleichsfonds für Familienbeihilfen	2212	3212	20	1.592,22	1.700,00	-107,78	1.592,22	1.700,00	-107,78
1/010100-582000	Sonstige Dienstgeberbeiträge zur sozialen Sicherheit	2212	3212	20	9.763,42	9.100,00	663,42	9.763,42	9.100,00	663,42
1/010100-590000	Freiwillige Sozialleistungen	2212	3212	20	533,75	700,00	-166,25	533,75	700,00	-166,25
1/010100-680000	Planmäßige Abschreibung	2226			2.725,56	2.700,00	25,56	0,00	0,00	0,00
1/010100-724000	Reisegebühren	2225	3225	24	124,90	100,00	24,90	124,90	100,00	24,90
1/010100-728000	Entgelte für sonstige Leistungen	2225	3225	24	1.275,81	1.500,00	-224,19	1.275,81	1.500,00	-224,19
Summe Mittelverw.	010100 Buchhaltungskooperation				58.815,69	57.100,00	1.715,69	56.090,13	54.400,00	1.690,13
Saldo	010100 Buchhaltungskooperation				-40.634,01	-44.300,00	3.665,99	-40.800,95	-44.500,00	3.699,05
	010 Zentralamt				479.095,64	472.000,00	7.095,64	436.361,24	440.100,00	-3.738,76
Saldo	010 Zentralamt				-374.087,39	-381.000,00	6.912,61	-373.117,57	-392.100,00	18.982,43
015	Pressestelle, Amtsblatt und Öffentlichkeitsarbeit									
015000	Pressestelle, Amtsblatt, Öffentlk. Arbeit									
Mittelaufbringung (Erträge, Einzahlungen)										
Summe Mittelaufbr.	015 Pressestelle, Amtsblatt und Öffentlichkeitsarbeit				0,00	0,00	0,00	0,00	0,00	0,00
015000	Pressestelle, Amtsblatt, Öffentlk. Arbeit									
Mittelverwendung (Aufwendungen, Auszahlungen)										
1/015000-729000	Sonstige Ausgaben	2225	3225	24	142,56	600,00	-457,44	142,56	600,00	-457,44
Summe Mittelverw.	015 Pressestelle, Amtsblatt und Öffentlichkeitsarbeit				142,56	600,00	-457,44	142,56	600,00	-457,44
Saldo	015 Pressestelle, Amtsblatt und Öffentlichkeitsarbeit				-142,56	-600,00	457,44	-142,56	-600,00	457,44
019	Repräsentation									
019000	Repräsentation									
Mittelaufbringung (Erträge, Einzahlungen)										
Summe Mittelaufbr.	019 Repräsentation				0,00	0,00	0,00	0,00	0,00	0,00
	01 Hauptverwaltung				105.008,25	91.000,00	14.008,25	63.243,67	48.000,00	15.243,67

		MVAG	MVAG	VCQU	Ergebnisrechnung			Finanzierungsrechnung		
		EH	FH		RA 2025	VA 2025	RA - VA	RA 2025	VA 2025	RA - VA
019000	Repräsentation									
Mittelverwendung (Aufwendungen, Auszahlungen)										
1/019000-723000	Amtspauschalien u. Repräsentationsausg.	2225	3225	24	5.478,54	5.400,00	78,54	5.543,86	5.400,00	143,86
Summe Mittelverw.	019 Repräsentation				5.478,54	5.400,00	78,54	5.543,86	5.400,00	143,86
	01 Hauptverwaltung				484.716,74	478.000,00	6.716,74	442.047,66	446.100,00	-4.052,34
Saldo	019 Repräsentation				-5.478,54	-5.400,00	-78,54	-5.543,86	-5.400,00	-143,86
	01 Hauptverwaltung				-379.708,49	-387.000,00	7.291,51	-378.803,99	-398.100,00	19.296,01
02	Hauptverwaltung									
022	Standesamt									
022000	Standesamt									
Mittelaufbringung (Erträge, Einzahlungen)										
Summe Mittelaufbr.	022 Standesamt				0,00	0,00	0,00	0,00	0,00	0,00
022000	Standesamt									
Mittelverwendung (Aufwendungen, Auszahlungen)										
1/022000-563000	Aufwandentsch.d.Standesbeamten	2213	3213	20	960,00	900,00	60,00	960,00	900,00	60,00
1/022000-580000	DGB zum Ausgleichsfond für Fam. Beihilfen	2212	3212	20	35,52	100,00	-64,48	35,52	100,00	-64,48
1/022000-582000	Sonstige Dienstgeberbeiträge zur sozialen Sicherheit	2212	3212	20	104,16	200,00	-95,84	104,16	200,00	-95,84
1/022000-752000	Lfd. TZ an Gemeinden, GV u. Gemeindefonds	2231	3231	26	6.783,55	6.900,00	-116,45	6.783,55	6.900,00	-116,45
Summe Mittelverw.	022 Standesamt				7.883,23	8.100,00	-216,77	7.883,23	8.100,00	-216,77
Saldo	022 Standesamt				-7.883,23	-8.100,00	216,77	-7.883,23	-8.100,00	216,77
024	Wahlamt									
024000	Wahlamt									
Mittelaufbringung (Erträge, Einzahlungen)										
2/024000+816000	Kostenersätze	2114	3114	13	2.245,38	2.000,00	245,38	2.245,38	2.000,00	245,38
Summe Mittelaufbr.	024 Wahlamt				2.245,38	2.000,00	245,38	2.245,38	2.000,00	245,38
	02 Hauptverwaltung				2.245,38	2.000,00	245,38	2.245,38	2.000,00	245,38

		MVAG			Ergebnisrechnung			Finanzierungsrechnung		
		EH	FH	VCQU	RA 2025	VA 2025	RA - VA	RA 2025	VA 2025	RA - VA
024000	Wahlamt									
Mittelverwendung (Aufwendungen, Auszahlungen)										
1/024000-510000	Geldbezüge der Vertragsbediensteten der Verwaltung	2211	3211	20	103,19	100,00	3,19	103,19	100,00	3,19
1/024000-565000	Mehrleistungsvergütungen	2211	3211	20	52,83	500,00	-447,17	52,83	500,00	-447,17
1/024000-580000	Dienstgeberbeiträge zum Ausgleichsfonds für Familienbeihilfen	2212	3212	20	5,76	100,00	-94,24	5,76	100,00	-94,24
1/024000-582000	Sonstige Dienstgeberbeiträge zur sozialen Sicherheit	2212	3212	20	35,22	100,00	-64,78	35,22	100,00	-64,78
1/024000-630000	Postdienste	2222	3222	24	0,00	300,00	-300,00	0,00	300,00	-300,00
1/024000-729000	Sonstige Ausgaben	2225	3225	24	0,00	200,00	-200,00	0,00	200,00	-200,00
Summe Mittelverw.	024 Wahlamt				197,00	1.300,00	-1.103,00	197,00	1.300,00	-1.103,00
	02 Hauptverwaltung				8.080,23	9.400,00	-1.319,77	8.080,23	9.400,00	-1.319,77
Saldo	024 Wahlamt				2.048,38	700,00	1.348,38	2.048,38	700,00	1.348,38
	02 Hauptverwaltung				-5.834,85	-7.400,00	1.565,15	-5.834,85	-7.400,00	1.565,15
03	Bauverwaltung									
031	Amt für Raumordnung und Raumplanung									
031000	Amt für Raumordnung und Raumplanung									
Mittelaufbringung (Erträge, Einzahlungen)										
Summe Mittelaufbr.	031 Amt für Raumordnung und Raumplanung				0,00	0,00	0,00	0,00	0,00	0,00
	03 Bauverwaltung				0,00	0,00	0,00	0,00	0,00	0,00
031000	Amt für Raumordnung und Raumplanung									
Mittelverwendung (Aufwendungen, Auszahlungen)										
1/031000-728000	Entgelte für sonstige Leistungen	2225	3225	24	509,40	2.800,00	-2.290,60	509,40	2.800,00	-2.290,60
Summe Mittelverw.	031 Amt für Raumordnung und Raumplanung				509,40	2.800,00	-2.290,60	509,40	2.800,00	-2.290,60
	03 Bauverwaltung				509,40	2.800,00	-2.290,60	509,40	2.800,00	-2.290,60
Saldo	031 Amt für Raumordnung und Raumplanung				-509,40	-2.800,00	2.290,60	-509,40	-2.800,00	2.290,60
	03 Bauverwaltung				-509,40	-2.800,00	2.290,60	-509,40	-2.800,00	2.290,60
06	Sonstige Maßnahmen									
060	Beiträge an Verbände, Vereine oder sonstige Organisationen									
060000	Beiträge an Verb., Vereine u. sonst.Org.									
Mittelaufbringung (Erträge, Einzahlungen)										
Summe Mittelaufbr.	060 Beiträge an Verbände, Vereine oder sonstige Organisa				0,00	0,00	0,00	0,00	0,00	0,00

	MVAG	MVAG	VCQU	Ergebnisrechnung			Finanzierungsrechnung					
				EH	FH		RA 2025	VA 2025	RA - VA	RA 2025	VA 2025	RA - VA
060000												
				Beiträge an Verb., Vereine u. sonst.Org.								
				Mittelverwendung (Aufwendungen, Auszahlungen)								
1/060000-670000				2222	3222		1.134,07	1.100,00	34,07	1.134,07	1.100,00	34,07
1/060000-726000				2225	3225	24	3.355,89	3.600,00	-244,11	3.355,89	3.600,00	-244,11
Summe Mittelverw.	060			Beiträge an Verbände, Vereine oder sonstige Organisa			4.489,96	4.700,00	-210,04	4.489,96	4.700,00	-210,04
Saldo	060			Beiträge an Verbände, Vereine oder sonstige Organisa			-4.489,96	-4.700,00	210,04	-4.489,96	-4.700,00	210,04
061				Sonstige Subventionen								
061000				Sonstige Subventionen								
				Mittelaufbringung (Erträge, Einzahlungen)								
Summe Mittelaufbr.	061			Sonstige Subventionen			0,00	0,00	0,00	0,00	0,00	0,00
061000				Sonstige Subventionen								
				Mittelverwendung (Aufwendungen, Auszahlungen)								
1/061000-757000				2234	3234	27	189,79	300,00	-110,21	189,79	300,00	-110,21
Summe Mittelverw.	061			Sonstige Subventionen			189,79	300,00	-110,21	189,79	300,00	-110,21
Saldo	061			Sonstige Subventionen			-189,79	-300,00	110,21	-189,79	-300,00	110,21
062				Ehrungen und Auszeichnungen								
062000				Ehrungen und Auszeichnungen								
				Mittelaufbringung (Erträge, Einzahlungen)								
Summe Mittelaufbr.	062			Ehrungen und Auszeichnungen			0,00	0,00	0,00	0,00	0,00	0,00
				06 Sonstige Maßnahmen			0,00	0,00	0,00	0,00	0,00	0,00
062000				Ehrungen und Auszeichnungen								
				Mittelverwendung (Aufwendungen, Auszahlungen)								
1/062000-768000				2234	3234	27	700,00	2.000,00	-1.300,00	700,00	2.000,00	-1.300,00
Summe Mittelverw.	062			Ehrungen und Auszeichnungen			700,00	2.000,00	-1.300,00	700,00	2.000,00	-1.300,00
				06 Sonstige Maßnahmen			5.379,75	7.000,00	-1.620,25	5.379,75	7.000,00	-1.620,25
Saldo	062			Ehrungen und Auszeichnungen			-700,00	-2.000,00	1.300,00	-700,00	-2.000,00	1.300,00
				06 Sonstige Maßnahmen			-5.379,75	-7.000,00	1.620,25	-5.379,75	-7.000,00	1.620,25
07				Verfüungsmittel								
070				Verfüungsmittel								
070000				Verfüungsmittel								
				Mittelaufbringung (Erträge, Einzahlungen)								
Summe Mittelaufbr.	070			Verfüungsmittel			0,00	0,00	0,00	0,00	0,00	0,00
				07 Verfüungsmittel			0,00	0,00	0,00	0,00	0,00	0,00

		MVAG	MVAG	VCQU	Ergebnisrechnung			Finanzierungsrechnung		
		EH	FH		RA 2025	VA 2025	RA - VA	RA 2025	VA 2025	RA - VA
070000	Verfügun gsmittel									
Mittelverwendung (Aufwendungen, Auszahlungen)										
1/070000-729000	Sonstige Ausgaben (Verfügun gsmittel)	2225	3225	24	5.949,84	7.500,00	-1.550,16	6.041,34	7.500,00	-1.458,66
Summe Mittelverw.	070 Verfügun gsmittel				5.949,84	7.500,00	-1.550,16	6.041,34	7.500,00	-1.458,66
	07 Verfügun gsmittel				5.949,84	7.500,00	-1.550,16	6.041,34	7.500,00	-1.458,66
Saldo	070 Verfügun gsmittel				-5.949,84	-7.500,00	1.550,16	-6.041,34	-7.500,00	1.458,66
	07 Verfügun gsmittel				-5.949,84	-7.500,00	1.550,16	-6.041,34	-7.500,00	1.458,66
08	Pensionen (soweit nicht aufgeteilt)									
080	Pensionen (soweit nicht aufgeteilt)									
080000	Pensionen (soweit nicht aufgeteilt)									
Mittelaufbringung (Erträge, Einzahlungen)										
Summe Mittelaufbr.	080 Pensionen (soweit nicht aufgeteilt)				0,00	0,00	0,00	0,00	0,00	0,00
	08 Pensionen (soweit nicht aufgeteilt)				0,00	0,00	0,00	0,00	0,00	0,00
080000	Pensionen (soweit nicht aufgeteilt)									
Mittelverwendung (Aufwendungen, Auszahlungen)										
1/080000-760000	Pensionen und sonstige Ruhebezüge (einschließlich Dienstgeberbeiträge)	2234	3234		53.201,54	47.000,00	6.201,54	53.201,54	47.000,00	6.201,54
Summe Mittelverw.	080 Pensionen (soweit nicht aufgeteilt)				53.201,54	47.000,00	6.201,54	53.201,54	47.000,00	6.201,54
	08 Pensionen (soweit nicht aufgeteilt)				53.201,54	47.000,00	6.201,54	53.201,54	47.000,00	6.201,54
Saldo	080 Pensionen (soweit nicht aufgeteilt)				-53.201,54	-47.000,00	-6.201,54	-53.201,54	-47.000,00	-6.201,54
	08 Pensionen (soweit nicht aufgeteilt)				-53.201,54	-47.000,00	-6.201,54	-53.201,54	-47.000,00	-6.201,54
09	Personalbetreuung									
091	Personalausbildung und Personalfortbildung									
091000	Personalausbildung und Personalfortbild.									
Mittelaufbringung (Erträge, Einzahlungen)										
Summe Mittelaufbr.	091 Personalausbildung und Personalfortbildung				0,00	0,00	0,00	0,00	0,00	0,00
091000	Personalausbildung und Personalfortbild.									
Mittelverwendung (Aufwendungen, Auszahlungen)										
1/091000-728000	Entgelte für sonstige Leistungen (Weiterbildung, Seminare)	2225	3225	24	1.965,16	2.600,00	-634,84	1.965,16	2.600,00	-634,84
Summe Mittelverw.	091 Personalausbildung und Personalfortbildung				1.965,16	2.600,00	-634,84	1.965,16	2.600,00	-634,84
Saldo	091 Personalausbildung und Personalfortbildung				-1.965,16	-2.600,00	634,84	-1.965,16	-2.600,00	634,84

		MVAG	MVAG	VCQU	Ergebnisrechnung			Finanzierungsrechnung			
		EH	FH		RA 2025	VA 2025	RA - VA	RA 2025	VA 2025	RA - VA	
094	Gemeinschaftspflege										
094000	Gemeinschaftspflege										
Mittelaufbringung (Erträge, Einzahlungen)											
Summe Mittelaufbr.	094	Gemeinschaftspflege			0,00	0,00	0,00	0,00	0,00	0,00	
	09	Personalbetreuung			0,00	0,00	0,00	0,00	0,00	0,00	
	0	Vertretungskörper und allgemeine Verwaltung			115.603,79	101.200,00	14.403,79	73.839,21	58.200,00	15.639,21	
094000	Gemeinschaftspflege										
Mittelverwendung (Aufwendungen, Auszahlungen)											
1/094000-729000	Sonst. Ausgaben(Förderung d. Betriebsgem.)		2225	3225	24	1.450,00	1.300,00	150,00	1.450,00	1.300,00	150,00
Summe Mittelverw.	094	Gemeinschaftspflege			1.450,00	1.300,00	150,00	1.450,00	1.300,00	150,00	
	09	Personalbetreuung			3.415,16	3.900,00	-484,84	3.415,16	3.900,00	-484,84	
	0	Vertretungskörper und allgemeine Verwaltung			701.094,20	692.000,00	9.094,20	658.516,62	660.100,00	-1.583,38	
Saldo	094	Gemeinschaftspflege			-1.450,00	-1.300,00	-150,00	-1.450,00	-1.300,00	-150,00	
	09	Personalbetreuung			-3.415,16	-3.900,00	484,84	-3.415,16	-3.900,00	484,84	
	0	Vertretungskörper und allgemeine Verwaltung			-585.490,41	-590.800,00	5.309,59	-584.677,41	-601.900,00	17.222,59	

		MVAG	MVAG	VCQU	Ergebnisrechnung			Finanzierungsrechnung		
		EH	FH		RA 2025	VA 2025	RA - VA	RA 2025	VA 2025	RA - VA
1 Öffentliche Ordnung und Sicherheit										
13	Sonderpolizei									
131	Bau- und Feuerpolizei									
131000	Bau- und Feuerpolizei									
Mittelaufbringung (Erträge, Einzahlungen)										
Summe Mittelaufbr.	131 Bau- und Feuerpolizei				0,00	0,00	0,00	0,00	0,00	0,00
131000	Bau- und Feuerpolizei									
Mittelverwendung (Aufwendungen, Auszahlungen)										
1/131000-728000	Entgelte für sonstige Leistungen (Feuerb	2225	3225	24	0,00	1.300,00	-1.300,00	0,00	1.300,00	-1.300,00
Summe Mittelverw.	131 Bau- und Feuerpolizei				0,00	1.300,00	-1.300,00	0,00	1.300,00	-1.300,00
Saldo	131 Bau- und Feuerpolizei				0,00	-1.300,00	1.300,00	0,00	-1.300,00	1.300,00
132	Gesundheitspolizei									
132000	Gesundheitspolizei									
Mittelaufbringung (Erträge, Einzahlungen)										
Summe Mittelaufbr.	132 Gesundheitspolizei				0,00	0,00	0,00	0,00	0,00	0,00
132000	Gesundheitspolizei									
Mittelverwendung (Aufwendungen, Auszahlungen)										
1/132000-728000	Entgelte für sonstige Leistungen (Totenb	2225	3225	24	1.643,60	1.000,00	643,60	1.643,60	1.000,00	643,60
Summe Mittelverw.	132 Gesundheitspolizei				1.643,60	1.000,00	643,60	1.643,60	1.000,00	643,60
Saldo	132 Gesundheitspolizei				-1.643,60	-1.000,00	-643,60	-1.643,60	-1.000,00	-643,60
133	Veterinärpolizei									
133000	Veterinärpolizei									
Mittelaufbringung (Erträge, Einzahlungen)										
2/133000+808000	Veräußerung v.Handelswaren (Hundemarken)	2116	3116	16	4,00	100,00	-96,00	4,00	100,00	-96,00
Summe Mittelaufbr.	133 Veterinärpolizei				4,00	100,00	-96,00	4,00	100,00	-96,00
	13 Sonderpolizei				4,00	100,00	-96,00	4,00	100,00	-96,00
133000	Veterinärpolizei									
Mittelverwendung (Aufwendungen, Auszahlungen)										
1/133000-459000	Sonstige Verbrauchsgüter (Hundekotbeutel)	2221	3221	23	0,00	200,00	-200,00	0,00	200,00	-200,00
Summe Mittelverw.	133 Veterinärpolizei				0,00	200,00	-200,00	0,00	200,00	-200,00

			MVAG			Ergebnisrechnung			Finanzierungsrechnung		
			EH	FH	VCQU	RA 2025	VA 2025	RA - VA	RA 2025	VA 2025	RA - VA
Saldo	13	Sonderpolizei				1.643,60	2.500,00	-856,40	1.643,60	2.500,00	-856,40
	133	Veterinärpolizei				4,00	-100,00	104,00	4,00	-100,00	104,00
	13	Sonderpolizei				-1.639,60	-2.400,00	760,40	-1.639,60	-2.400,00	760,40
16		Feuerwehrwesen									
163		Freiwillige Feuerwehren									
163000		Freiwillige Feuerwehr									
Mittelaufbringung (Erträge, Einzahlungen)											
6/163000+301100		KTZ vom Land (BZ)		3331	1 33	0,00	0,00	0,00	0,00	633.900,00	-633.900,00
6/163000+303000		KTZ von sonst.Trägern öffentl. Rechts		3331	1 33	0,00	0,00	0,00	0,00	52.500,00	-52.500,00
2/163000+813000		Erträge aus der Auflösung von Investitionszuschüssen (Kapitaltransfers)	2127			22.073,21	22.100,00	-26,79	0,00	0,00	0,00
2/163000+816000		Kostensätze f.sonst.Leistungen v. Gemei	2114	3114	13	3.166,59	0,00	3.166,59	375,80	0,00	375,80
2/163000+829000		Sonstige Einnahmen	2116	3116	18	0,00	1.000,00	-1.000,00	0,00	1.000,00	-1.000,00
6/163000+895000		Entnahmen von allgemeinen Haushaltsrücklagen	2301		1	44.048,09	324.400,00	-280.351,91	0,00	0,00	0,00
Summe Mittelaufbr.	163000	Freiwillige Feuerwehr				69.287,89	347.500,00	-278.212,11	375,80	687.400,00	-687.024,20

	MVAG	MVAG	VCQU	Ergebnisrechnung			Finanzierungsrechnung			
				EH	FH		RA 2025	VA 2025	RA - VA	
163000										
Freiwillige Feuerwehr										
Mittelverwendung (Aufwendungen, Auszahlungen)										
5/163000-010000			3413 1 40		0,00	0,00	0,00	44.048,09	1.000.000,00	-955.951,91
1/163000-042000			3415 2 41		0,00	0,00	0,00	1.292,04	0,00	1.292,04
1/163000-400000			2221 3221 23		6.495,36	7.000,00	-504,64	6.495,36	7.000,00	-504,64
1/163000-409000			2221 3221 23		0,00	100,00	-100,00	0,00	100,00	-100,00
1/163000-451000			2221 3221 23		2.687,02	2.700,00	-12,98	2.687,02	2.700,00	-12,98
1/163000-452000			2221 3221 23		3.244,41	3.100,00	144,41	3.298,59	3.100,00	198,59
1/163000-455000			2221 3221 23		2.160,45	500,00	1.660,45	2.160,45	500,00	1.660,45
1/163000-459000			2221 3221 23		954,91	100,00	854,91	954,91	100,00	854,91
1/163000-600000			2222 3222 24		2.318,88	1.900,00	418,88	2.318,88	1.900,00	418,88
1/163000-600100			2222 3222 24		4.090,80	3.700,00	390,80	4.090,80	3.700,00	390,80
1/163000-614000			2224 3224 24		1.703,55	800,00	903,55	1.703,55	800,00	903,55
1/163000-616000			2224 3224 24		441,82	3.000,00	-2.558,18	441,82	3.000,00	-2.558,18
1/163000-617000			2224 3224 24		3.333,22	3.500,00	-166,78	3.333,22	3.500,00	-166,78
1/163000-618000			2224 3224 24		1.020,20	3.000,00	-1.979,80	1.020,20	3.000,00	-1.979,80
1/163000-621000			2222 3222 24		120,00	200,00	-80,00	120,00	200,00	-80,00
1/163000-631000			2222 3222 24		523,40	600,00	-76,60	523,40	600,00	-76,60
1/163000-670000			2222 3222 24		3.837,19	4.000,00	-162,81	3.837,19	4.000,00	-162,81
1/163000-680000			2226		35.637,83	35.500,00	137,83	0,00	0,00	0,00
1/163000-691000			2225 3225 24		0,00	200,00	-200,00	0,00	200,00	-200,00
1/163000-711000			2225 3225 24		1.005,58	1.100,00	-94,42	1.005,58	1.100,00	-94,42
1/163000-720099			2225 3225 24	*	1.680,32	2.500,00	-819,68	1.680,32	2.500,00	-819,68
1/163000-720299			2225 3225	*	427,83	0,00	427,83	427,83	0,00	427,83
1/163000-728000			2225 3225 24		922,12	2.000,00	-1.077,88	922,12	2.000,00	-1.077,88
1/163000-729000			2225 3225 24		90,00	300,00	-210,00	90,00	300,00	-210,00
1/163000-774000			2231 3431 43		3.000,00	0,00	3.000,00	3.000,00	0,00	3.000,00
Summe Mittelverw.	163000	Freiwillige Feuerwehr			75.694,89	75.800,00	-105,11	85.451,37	1.040.300,00	-954.848,63
Saldo	163000	Freiwillige Feuerwehr			-6.407,00	271.700,00	-278.107,00	-85.075,57	-352.900,00	267.824,43

		MVAG	MVAG	VCQU	Ergebnisrechnung			Finanzierungsrechnung		
		EH	FH		RA 2025	VA 2025	RA - VA	RA 2025	VA 2025	RA - VA
163020	FF Einsatzbekleidung NEU									
Mittelaufbringung (Erträge, Einzahlungen)										
6/163020+895000	Entnahmen von allgemeinen Haushaltsrücklagen	2301	1		14.310,22	15.000,00	-689,78	0,00	0,00	0,00
Summe Mittelaufbr.	163020 FF Einsatzbekleidung NEU				14.310,22	15.000,00	-689,78	0,00	0,00	0,00
	163 Freiwillige Feuerwehren				83.598,11	362.500,00	-278.901,89	375,80	687.400,00	-687.024,20
	16 Feuerwehrwesen				83.598,11	362.500,00	-278.901,89	375,80	687.400,00	-687.024,20
163020	FF Einsatzbekleidung NEU									
Mittelverwendung (Aufwendungen, Auszahlungen)										
5/163020-042000	Betriebsausstattung		3415	1 41	0,00	0,00	0,00	14.310,22	15.000,00	-689,78
1/163020-680000	Planmäßige Abschreibung	2226			4.697,48	1.900,00	2.797,48	0,00	0,00	0,00
Summe Mittelverw.	163020 FF Einsatzbekleidung NEU				4.697,48	1.900,00	2.797,48	14.310,22	15.000,00	-689,78
Saldo	163020 FF Einsatzbekleidung NEU				9.612,74	13.100,00	-3.487,26	-14.310,22	-15.000,00	689,78
	163 Freiwillige Feuerwehren				80.392,37	77.700,00	2.692,37	99.761,59	1.055.300,00	-955.538,41
	16 Feuerwehrwesen				80.392,37	77.700,00	2.692,37	99.761,59	1.055.300,00	-955.538,41
Saldo	163 Freiwillige Feuerwehren				3.205,74	284.800,00	-281.594,26	-99.385,79	-367.900,00	268.514,21
	16 Feuerwehrwesen				3.205,74	284.800,00	-281.594,26	-99.385,79	-367.900,00	268.514,21
17	Katastrophendienst									
170	Allgemeine Angelegenheiten									
170000	Allgemeine Angelegenheiten									
Mittelaufbringung (Erträge, Einzahlungen)										
Summe Mittelaufbr.	170 Allgemeine Angelegenheiten				0,00	0,00	0,00	0,00	0,00	0,00
	17 Katastrophendienst				0,00	0,00	0,00	0,00	0,00	0,00
170000	Allgemeine Angelegenheiten									
Mittelverwendung (Aufwendungen, Auszahlungen)										
1/170000-754000	Lfd.TZ.a.sonst.Träger d.öff. Rec(Bez.-Fw)	2231	3231	26	466,50	500,00	-33,50	466,50	500,00	-33,50
Summe Mittelverw.	170 Allgemeine Angelegenheiten				466,50	500,00	-33,50	466,50	500,00	-33,50
	17 Katastrophendienst				466,50	500,00	-33,50	466,50	500,00	-33,50
Saldo	170 Allgemeine Angelegenheiten				-466,50	-500,00	33,50	-466,50	-500,00	33,50
	17 Katastrophendienst				-466,50	-500,00	33,50	-466,50	-500,00	33,50

		MVAG	MVAG	VCQU	Ergebnisrechnung			Finanzierungsrechnung			
		EH	FH		RA 2025	VA 2025	RA - VA	RA 2025	VA 2025	RA - VA	
18	Landesverteidigung										
180	Zivilschutz										
180000	Zivilschutz										
Mittelaufbringung (Erträge, Einzahlungen)											
Summe Mittelaufbr.	180	Zivilschutz			0,00	0,00	0,00	0,00	0,00	0,00	
	18	Landesverteidigung			0,00	0,00	0,00	0,00	0,00	0,00	
	1	Öffentliche Ordnung und Sicherheit			83.602,11	362.600,00	-278.997,89	379,80	687.500,00	-687.120,20	
180000	Zivilschutz										
Mittelverwendung (Aufwendungen, Auszahlungen)											
1/180000-757000	Lfd.TZ.a.priv.Organ.o.Erwerbs. (Zivilschutzverband)		2234	3234	27	311,00	400,00	-89,00	311,00	400,00	-89,00
Summe Mittelverw.	180	Zivilschutz			311,00	400,00	-89,00	311,00	400,00	-89,00	
	18	Landesverteidigung			311,00	400,00	-89,00	311,00	400,00	-89,00	
	1	Öffentliche Ordnung und Sicherheit			82.813,47	81.100,00	1.713,47	102.182,69	1.058.700,00	-956.517,31	
Saldo	180	Zivilschutz			-311,00	-400,00	89,00	-311,00	-400,00	89,00	
	18	Landesverteidigung			-311,00	-400,00	89,00	-311,00	-400,00	89,00	
	1	Öffentliche Ordnung und Sicherheit			788,64	281.500,00	-280.711,36	-101.802,89	-371.200,00	269.397,11	

	MVAG	MVAG	VCQU	Ergebnisrechnung			Finanzierungsrechnung			
				EH	FH		RA 2025	VA 2025	RA - VA	RA 2025
2 Unterricht, Erziehung, Sport und Wissenschaft										
21	Allgemeinbildender Unterricht									
211	Volksschulen									
211000	Volksschule									
Mittelaufbringung (Erträge, Einzahlungen)										
2/211000+813000	Erträge aus der Auflösung von Investitionszuschüssen (Kapitaltransfers)	2127			11.561,97	11.600,00	-38,03	0,00	0,00	0,00
2/211000+816700	Kostenbeiträge f. sons. Leistungen (Gastbeiträge)	2114	3114	13	47.119,82	31.300,00	15.819,82	47.119,82	31.300,00	15.819,82
2/211000+817000	Erträge aus der Auflösung von sonstigen Rückstellungen	2117			229,55	0,00	229,55	0,00	0,00	0,00
2/211000+861000	Lfd. TZ von Ländern, Landesf., Landesk.	2121	3121	15	279,00	400,00	-121,00	279,00	400,00	-121,00
Summe Mittelaufbr.	211 Volksschulen				59.190,34	43.300,00	15.890,34	47.398,82	31.700,00	15.698,82

		MVAG			Ergebnisrechnung			Finanzierungsrechnung		
		EH	FH	VCQU	RA 2025	VA 2025	RA - VA	RA 2025	VA 2025	RA - VA
211000	Volksschule									
Mittelverwendung (Aufwendungen, Auszahlungen)										
1/211000-042000	Betriebsausstattung		3415	2 41	0,00	0,00	0,00	5.832,00	5.000,00	832,00
1/211000-400000	Geringwertige Wirtschaftsg.d. Anlageverm.	2221	3221	23	3.434,54	3.700,00	-265,46	3.498,31	3.700,00	-201,69
1/211000-402000	Materialien für innerbetrieb. Leistungen	2221	3221	23	0,00	100,00	-100,00	0,00	100,00	-100,00
1/211000-409000	Geringwertige Ersatzteile	2221	3221	23	0,00	100,00	-100,00	0,00	100,00	-100,00
1/211000-454000	Reinigungsmittel	2221	3221	23	1.266,06	1.900,00	-633,94	1.266,06	1.900,00	-633,94
1/211000-456000	Schreib-,Zeichen-u.sonst.Büromittel	2221	3221	23	1.082,32	500,00	582,32	1.082,32	500,00	582,32
1/211000-457000	Druckwerke	2221	3221	23	1.358,83	1.200,00	158,83	1.358,83	1.200,00	158,83
1/211000-459000	Sonstige Verbrauchsgüter	2221	3221	23	23,10	100,00	-76,90	12,47	100,00	-87,53
1/211000-510000	Geldbezüge Aufsicht (KG-Personal)	2211	3211		611,88	0,00	611,88	611,88	0,00	611,88
1/211000-511000	Geldbezüge d. VB in handwerkli. Verwendung	2211	3211	20	20.717,76	20.700,00	17,76	20.717,76	20.700,00	17,76
1/211000-522000	Geldbezüge d.nicht ganzj.besch. Angest.	2211	3211	20	1.522,18	2.600,00	-1.077,82	1.522,18	2.600,00	-1.077,82
1/211000-565000	Mehroleistungsvergütung	2211	3211	20	1,94	0,00	1,94	1,94	0,00	1,94
1/211000-569000	Sonstige Nebengebühren	2211	3211	20	0,00	100,00	-100,00	0,00	100,00	-100,00
1/211000-580000	DGB zum Ausgleichsfond für Fam. Beihilfen	2212	3212	20	802,75	1.000,00	-197,25	802,75	1.000,00	-197,25
1/211000-582000	Sonst.DGB zur sozial.Sicherheit	2212	3212	20	4.838,51	4.800,00	38,51	4.838,51	4.800,00	38,51
1/211000-590000	Freiw.Sozialleistungen (Nur Barleist.)	2212	3212	20	10,78	0,00	10,78	10,78	0,00	10,78
1/211000-600000	Strom	2222	3222	24	4.004,17	2.400,00	1.604,17	4.004,17	2.400,00	1.604,17
1/211000-600100	Fernwärme	2222	3222	24	16.917,88	15.000,00	1.917,88	16.917,88	15.000,00	1.917,88
1/211000-614000	Instandhaltung von Gebäuden	2224	3224	24	4.044,77	3.500,00	544,77	6.120,72	3.500,00	2.620,72
1/211000-630000	Postdienste	2222	3222	24	0,00	100,00	-100,00	3,00	100,00	-97,00
1/211000-631000	Telekommunikationsdienste	2222	3222	24	412,98	600,00	-187,02	390,00	600,00	-210,00
1/211000-670000	Versicherungen	2222	3222	24	2.752,05	2.700,00	52,05	2.752,05	2.700,00	52,05
1/211000-680000	Planmäßige Abschreibung	2226			19.865,34	18.900,00	965,34	0,00	0,00	0,00
1/211000-700500	Mietzinse (Geräte)	2223	3223	24	2.986,67	3.300,00	-313,33	2.986,67	3.300,00	-313,33
1/211000-711000	Gebühren f.d.Ben.v.Gde.Einricht. gem.FAG	2225	3225	24	4.329,47	4.400,00	-70,53	4.329,47	4.400,00	-70,53
1/211000-720099	Vergütung Bauhof Arbeitsleistung	2225	3225	24	17.346,65	10.000,00	7.346,65	17.346,65	10.000,00	7.346,65
1/211000-720299	Vergütung Bauhof Sachkosten inkl. KFZ	2225	3225		4.416,62	0,00	4.416,62	4.416,62	0,00	4.416,62
1/211000-720700	Kostenbeitr. (Ersätze) f.Leist. (Gastbeitrag)	2225	3225	24	2.515,44	3.600,00	-1.084,56	2.515,44	3.600,00	-1.084,56
1/211000-728000	Entgelte f. sonstige Leistungen	2225	3225	24	1.727,93	1.700,00	27,93	1.727,93	1.700,00	27,93
1/211000-728500	Reihenuntersuchung u. Unterrichtsfilmbeitrag	2225	3225	24	665,96	700,00	-34,04	665,96	700,00	-34,04

	MVAG	MVAG	VCQU	Ergebnisrechnung			Finanzierungsrechnung					
				EH	FH		RA 2025	VA 2025	RA - VA	RA 2025	VA 2025	RA - VA
Summe Mittelverw.	211		Volksschulen				117.656,58	103.700,00	13.956,58	105.732,35	89.800,00	15.932,35
Saldo	211		Volksschulen				-58.466,24	-60.400,00	1.933,76	-58.333,53	-58.100,00	-233,53
212			Mittelschulen									
212000			Mittelschule									
Mittelaufbringung (Erträge, Einzahlungen)												
2/212000+810000			Erträge aus Leistungen (Benützungsgebühren Turnhalle)	2114	3114	13	325,00	300,00	25,00	375,00	300,00	75,00
2/212000+813000			Erträge aus der Auflösung von Investitionszuschüssen (Kapitaltransfers)	2127			49.583,73	49.600,00	-16,27	0,00	0,00	0,00
2/212000+816700			Kostenbeiträge f. sons. Leistungen (Gastbeiträge)	2114	3114	13	44.110,14	38.000,00	6.110,14	44.110,14	38.000,00	6.110,14
2/212000+817000			Erträge aus der Auflösung von sonstigen Rückstellungen	2117			2.985,41	0,00	2.985,41	0,00	0,00	0,00
2/212000+861000			Lfd. TZ von Ländern, Landesf., Landesf.	2121	3121	15	498,00	500,00	-2,00	498,00	500,00	-2,00
Summe Mittelaufbr.	212		Mittelschulen				97.502,28	88.400,00	9.102,28	44.983,14	38.800,00	6.183,14

		MVAG			Ergebnisrechnung			Finanzierungsrechnung		
		EH	FH	VCQU	RA 2025	VA 2025	RA - VA	RA 2025	VA 2025	RA - VA
214	Polytechnische Schulen									
214000	Polytechnische Schulen									
Mittelaufbringung (Erträge, Einzahlungen)										
Summe Mittelaufbr.	214	Polytechnische Schulen			0,00	0,00	0,00	0,00	0,00	0,00
	21	Allgemeinbildender Unterricht			156.692,62	131.700,00	24.992,62	92.381,96	70.500,00	21.881,96
214000	Polytechnische Schulen									
Mittelverwendung (Aufwendungen, Auszahlungen)										
1/214000-720700	Kostenbeiträge (Ersätze) für Leistungen	2225	3225	24	8.395,26	8.400,00	-4,74	8.395,26	8.400,00	-4,74
Summe Mittelverw.	214	Polytechnische Schulen			8.395,26	8.400,00	-4,74	8.395,26	8.400,00	-4,74
	21	Allgemeinbildender Unterricht			367.061,58	328.700,00	38.361,58	296.663,27	254.400,00	42.263,27
Saldo	214	Polytechnische Schulen			-8.395,26	-8.400,00	4,74	-8.395,26	-8.400,00	4,74
	21	Allgemeinbildender Unterricht			-210.368,96	-197.000,00	-13.368,96	-204.281,31	-183.900,00	-20.381,31
22	Berufsbildender Unterricht; Anstalten der Bildung für Lehrerinnen und Lehrer sowie Erzieherinnen und Erzieher									
220	Berufsbildende Pflichtschulen									
220000	Berufsbildende Pflichtschulen									
Mittelaufbringung (Erträge, Einzahlungen)										
2/220000+828000	Rückersätze von Ausgaben	2116	3116	18	1.561,18	0,00	1.561,18	1.561,18	0,00	1.561,18
Summe Mittelaufbr.	220	Berufsbildende Pflichtschulen			1.561,18	0,00	1.561,18	1.561,18	0,00	1.561,18
	22	Berufsbildender Unterricht; Anstalten der Bildung für I			1.561,18	0,00	1.561,18	1.561,18	0,00	1.561,18
220000	Berufsbildende Pflichtschulen									
Mittelverwendung (Aufwendungen, Auszahlungen)										
1/220000-720000	Lfd. Schulerhaltungsaufwand	2225	3225	24	6.232,00	8.800,00	-2.568,00	6.232,00	8.800,00	-2.568,00
1/220000-720100	Bau- und Einrichtungsaufwand	2225	3225	24	2.232,45	2.800,00	-567,55	2.232,45	2.800,00	-567,55
Summe Mittelverw.	220	Berufsbildende Pflichtschulen			8.464,45	11.600,00	-3.135,55	8.464,45	11.600,00	-3.135,55
	22	Berufsbildender Unterricht; Anstalten der Bildung für I			8.464,45	11.600,00	-3.135,55	8.464,45	11.600,00	-3.135,55
Saldo	220	Berufsbildende Pflichtschulen			-6.903,27	-11.600,00	4.696,73	-6.903,27	-11.600,00	4.696,73
	22	Berufsbildender Unterricht; Anstalten der Bildung für I			-6.903,27	-11.600,00	4.696,73	-6.903,27	-11.600,00	4.696,73
23	Förderung des Unterrichts									
232	Schülerinnen- und Schülerbetreuung									
232000	Schülerbetreuung (Ausspeisung)									
Mittelaufbringung (Erträge, Einzahlungen)										
2/232000+810000	Leistungserlös (Entgelt f. Schülermahlzei	2114	3114	13	57.853,50	52.500,00	5.353,50	58.140,90	52.500,00	5.640,90
2/232000+816000	Kostensätze f. sonstige Leistungen	2114	3114	13	7.602,22	4.400,00	3.202,22	7.602,22	4.400,00	3.202,22
2/232000+817000	Erträge aus der Auflösung von sonstigen Rückstellungen	2117			671,85	0,00	671,85	0,00	0,00	0,00
Summe Mittelaufbr.	232000	Schülerbetreuung (Ausspeisung)			66.127,57	56.900,00	9.227,57	65.743,12	56.900,00	8.843,12

	MVAG	MVAG	VCQU	Ergebnisrechnung			Finanzierungsrechnung				
				EH	FH		RA 2025	VA 2025	RA - VA	RA 2025	VA 2025
232000	Schülerbetreuung (Ausspeisung)										
Mittelverwendung (Aufwendungen, Auszahlungen)											
1/232000-042000			3415 2 41			0,00	0,00	0,00	17.529,48	17.600,00	-70,52
1/232000-400000		2221	3221 23			761,40	2.000,00	-1.238,60	761,40	2.000,00	-1.238,60
1/232000-430000		2221	3221 23			26.823,03	27.600,00	-776,97	25.676,23	27.600,00	-1.923,77
1/232000-454000		2221	3221 23			424,84	800,00	-375,16	424,84	800,00	-375,16
1/232000-459000		2221	3221 23			10,45	100,00	-89,55	10,45	100,00	-89,55
1/232000-511000		2211	3211 20			38.981,44	38.800,00	181,44	38.981,44	38.800,00	181,44
1/232000-569000		2211	3211 20			0,00	100,00	-100,00	0,00	100,00	-100,00
1/232000-580000		2212	3212 20			1.431,22	1.600,00	-168,78	1.431,22	1.600,00	-168,78
1/232000-582000		2212	3212 20			8.793,43	8.000,00	793,43	8.793,43	8.000,00	793,43
1/232000-614000		2224	3224 24			4.330,03	100,00	4.230,03	4.234,63	100,00	4.134,63
1/232000-618000		2224	3224 24			516,12	700,00	-183,88	516,12	700,00	-183,88
1/232000-680000		2226				2.350,24	600,00	1.750,24	0,00	0,00	0,00
1/232000-724000		2225	3225 24			52,40	100,00	-47,60	52,40	100,00	-47,60
1/232000-728000		2225	3225 24			281,45	2.200,00	-1.918,55	281,45	2.200,00	-1.918,55
Summe Mittelverw.	232000	Schülerbetreuung (Ausspeisung)				84.756,05	82.700,00	2.056,05	98.693,09	99.700,00	-1.006,91
Saldo	232000	Schülerbetreuung (Ausspeisung)				-18.628,48	-25.800,00	7.171,52	-32.949,97	-42.800,00	9.850,03
232100	Schülerinnen- und Schülerbetreuung										
Mittelaufbringung (Erträge, Einzahlungen)											
2/232100+861000		2121	3121 15			1.865,00	1.500,00	365,00	1.865,00	1.500,00	365,00
Summe Mittelaufbr.	232100	Schülerinnen- und Schülerbetreuung				1.865,00	1.500,00	365,00	1.865,00	1.500,00	365,00
232100	Schülerinnen- und Schülerbetreuung										
Mittelverwendung (Aufwendungen, Auszahlungen)											
1/232100-511000		2211	3211			113,92	0,00	113,92	113,92	0,00	113,92
1/232100-582000		2212	3212			25,79	0,00	25,79	25,79	0,00	25,79
1/232100-720099		2225	3225 24	*		7.615,76	7.000,00	615,76	7.615,76	7.000,00	615,76
1/232100-720299		2225	3225	*		1.939,05	0,00	1.939,05	1.939,05	0,00	1.939,05
Summe Mittelverw.	232100	Schülerinnen- und Schülerbetreuung				9.694,52	7.000,00	2.694,52	9.694,52	7.000,00	2.694,52
Saldo	232100	Schülerinnen- und Schülerbetreuung				-7.829,52	-5.500,00	-2.329,52	-7.829,52	-5.500,00	-2.329,52

		MVAG		VCQU	Ergebnisrechnung			Finanzierungsrechnung		
		EH	FH		RA 2025	VA 2025	RA - VA	RA 2025	VA 2025	RA - VA
232101	GTS - Schülerbetreuung									
	Mittelaufbringung (Erträge, Einzahlungen)									
2/232101+813000	Erträge aus der Auflösung von Investitionszuschüssen (Kapitaltransfers)	2127			5.500,00	5.500,00	0,00	0,00	0,00	0,00
2/232101+816700	Kostenbeiträge (Kostensätze) - Gastbeiträge	2114	3114		0,00	4.600,00	-4.600,00	0,00	4.600,00	-4.600,00
2/232101+861000	Transfers von Ländern, Landesfonds und Landeskammern	2121	3121		14.742,77	18.000,00	-3.257,23	14.742,77	18.000,00	-3.257,23
Summe Mittelaufbr.	232101 GTS - Schülerbetreuung				20.242,77	28.100,00	-7.857,23	14.742,77	22.600,00	-7.857,23
232101	GTS - Schülerbetreuung									
	Mittelverwendung (Aufwendungen, Auszahlungen)									
1/232101-680000	Planmäßige Abschreibung	2226			5.454,35	5.500,00	-45,65	0,00	0,00	0,00
1/232101-720199	Sonstige Ausgaben (Vergütungen Verwaltung)	2225	3225	*	500,00	500,00	0,00	500,00	500,00	0,00
1/232101-728000	Entgelte für sonstige Leistungen	2225	3225		52,97	0,00	52,97	52,97	0,00	52,97
1/232101-775000	Kapitaltransfers an Unternehmen (ohne Finanzunternehmen) und andere	2233	3433		30.553,00	26.000,00	4.553,00	30.553,00	26.000,00	4.553,00
Summe Mittelverw.	232101 GTS - Schülerbetreuung				36.560,32	32.000,00	4.560,32	31.105,97	26.500,00	4.605,97
Saldo	232101 GTS - Schülerbetreuung				-16.317,55	-3.900,00	-12.417,55	-16.363,20	-3.900,00	-12.463,20
232105	GTS - Ferienbetreuung									
	Mittelaufbringung (Erträge, Einzahlungen)									
2/232105+810000	Erträge aus Leistungen (Elternbeitrag)	2114	3114		140,00	0,00	140,00	140,00	0,00	140,00
Summe Mittelaufbr.	232105 GTS - Ferienbetreuung				140,00	0,00	140,00	140,00	0,00	140,00
	232 SchülerInnen- und Schülerbetreuung				88.375,34	86.500,00	1.875,34	82.490,89	81.000,00	1.490,89

		MVAG		VCQU	Ergebnisrechnung			Finanzierungsrechnung		
		EH	FH		RA 2025	VA 2025	RA - VA	RA 2025	VA 2025	RA - VA
232105	GTS - Ferienbetreuung									
Mittelverwendung (Aufwendungen, Auszahlungen)										
1/232105-430000	Lebensmittel	2221	3221		518,46	0,00	518,46	518,46	0,00	518,46
1/232105-511000	Geldbezüge der Vertragsbediensteten in handwerklicher Verwendung	2211	3211		244,54	0,00	244,54	244,54	0,00	244,54
1/232105-580000	Dienstgeberbeiträge zum Ausgleichsfonds für Familienbeihilfen	2212	3212		9,05	0,00	9,05	9,05	0,00	9,05
1/232105-582000	Sonstige Dienstgeberbeiträge zur sozialen Sicherheit	2212	3212		55,33	0,00	55,33	55,33	0,00	55,33
1/232105-720100	Kostenbeiträge (Kostensätze) für Leistungen	2225	3225		132,00	0,00	132,00	132,00	0,00	132,00
1/232105-720199	Sonstige Ausgaben (Vergütungen)	2225	3225	*	250,00	0,00	250,00	250,00	0,00	250,00
Summe Mittelverw.	232105 GTS - Ferienbetreuung				1.209,38	0,00	1.209,38	1.209,38	0,00	1.209,38
Saldo	232105 GTS - Ferienbetreuung				-1.069,38	0,00	-1.069,38	-1.069,38	0,00	-1.069,38
	232 Schülerinnen- und Schülerbetreuung				132.220,27	121.700,00	10.520,27	140.702,96	133.200,00	7.502,96
Saldo	232 Schülerinnen- und Schülerbetreuung				-43.844,93	-35.200,00	-8.644,93	-58.212,07	-52.200,00	-6.012,07
239	Sonstige Einrichtungen und Maßnahmen									
239000	Sonstige Einrichtungen und Maßnahmen									
Mittelaufbringung (Erträge, Einzahlungen)										
Summe Mittelaufbr.	239 Sonstige Einrichtungen und Maßnahmen				0,00	0,00	0,00	0,00	0,00	0,00
	23 Förderung des Unterrichts				88.375,34	86.500,00	1.875,34	82.490,89	81.000,00	1.490,89
239000	Sonstige Einrichtungen und Maßnahmen									
Mittelverwendung (Aufwendungen, Auszahlungen)										
1/239000-768000	Lfd. TZ an priv. Haushalte (Wienwoche,...)	2234	3234	27	2.020,00	2.000,00	20,00	2.020,00	2.000,00	20,00
Summe Mittelverw.	239 Sonstige Einrichtungen und Maßnahmen				2.020,00	2.000,00	20,00	2.020,00	2.000,00	20,00
	23 Förderung des Unterrichts				134.240,27	123.700,00	10.540,27	142.722,96	135.200,00	7.522,96
Saldo	239 Sonstige Einrichtungen und Maßnahmen				-2.020,00	-2.000,00	-20,00	-2.020,00	-2.000,00	-20,00
	23 Förderung des Unterrichts				-45.864,93	-37.200,00	-8.664,93	-60.232,07	-54.200,00	-6.032,07

		MVAG			Ergebnisrechnung			Finanzierungsrechnung		
		EH	FH	VCQU	RA 2025	VA 2025	RA - VA	RA 2025	VA 2025	RA - VA
24	Vorschulische Erziehung									
240	Kindergärten									
240000	Kindergärten									
Mittelaufbringung (Erträge, Einzahlungen)										
2/240000+810000	Leistungserlöse für Benutzung	2114	3114	13	1.712,26	1.800,00	-87,74	1.853,86	1.800,00	53,86
2/240000+810200	Leistungserlöse für Verpflegung	2114	3114	13	1.545,48	1.600,00	-54,52	1.803,90	1.600,00	203,90
2/240000+810300	Materialbeiträge	2114	3114	13	2.114,95	2.300,00	-185,05	2.168,24	2.300,00	-131,76
2/240000+813000	Erträge aus der Auflösung von Investitionszuschüssen (Kapitaltransfers)	2127			9.930,45	9.900,00	30,45	0,00	0,00	0,00
2/240000+816000	Kostensätze f. sonst. Leistungen	2114	3114	13	0,00	0,00	0,00	15,96	0,00	15,96
2/240000+816700	Kostenbeiträge (Kostensätze) für sonstige Leistungen (Gastbeiträge)	2114	3114	13	5.808,00	5.300,00	508,00	5.808,00	5.300,00	508,00
2/240000+817000	Erträge aus der Auflösung von sonstigen Rückstellungen	2117			2.227,66	0,00	2.227,66	0,00	0,00	0,00
2/240000+861000	Laufende TZ. v. Land (Personalkosten)	2121	3121	15	212.807,60	204.000,00	8.807,60	212.807,60	204.000,00	8.807,60
2/240000+861001	Transfers Land (Zukunftsfonds § 23 Abs. 3+4 FAG 2024)	2121	3121		43.815,28	43.300,00	515,28	43.815,28	43.300,00	515,28
2/240000+861400	Lfd. TZ vom Land (LB f.Stützkräfte)	2121	3121	15	35.570,16	27.000,00	8.570,16	35.570,16	27.000,00	8.570,16
Summe Mittelaufbr.	240000 Kindergärten				315.531,84	295.200,00	20.331,84	303.843,00	285.300,00	18.543,00

		MVAG			Ergebnisrechnung			Finanzierungsrechnung		
		MVAG	MVAG	VCQU	RA 2025	VA 2025	RA - VA	RA 2025	VA 2025	RA - VA
		EH	FH							
240000	Kindergärten									
Mittelverwendung (Aufwendungen, Auszahlungen)										
1/240000-400000	Geringw.Wirtschaftsg.d.Anlageverm.	2221	3221	23	1.252,31	1.500,00	-247,69	1.252,31	1.500,00	-247,69
1/240000-402000	Materialien für innerbetrieb. Leistungen	2221	3221	23	0,00	200,00	-200,00	0,00	200,00	-200,00
1/240000-409000	Geringwertige Ersatzteile	2221	3221	23	0,00	100,00	-100,00	0,00	100,00	-100,00
1/240000-430000	Lebensmittel	2221	3221	23	511,62	600,00	-88,38	450,26	600,00	-149,74
1/240000-454000	Reinigungsmittel	2221	3221	23	612,34	900,00	-287,66	568,78	900,00	-331,22
1/240000-456000	Schreib-,Zeichen-u.sonst.Büromittel	2221	3221	23	447,67	500,00	-52,33	447,67	500,00	-52,33
1/240000-457000	Druckwerke	2221	3221	23	145,12	300,00	-154,88	375,60	300,00	75,60
1/240000-459000	Sonstige Verbrauchsgüter	2221	3221	23	35,26	100,00	-64,74	9,95	100,00	-90,05
1/240000-510000	Geldbezüge d. VB der Verwaltung	2211	3211	20	257.832,25	256.300,00	1.532,25	257.832,25	256.300,00	1.532,25
1/240000-511000	Geldbezüge d. VB in handwerkli. Verwendung	2211	3211	20	13.243,76	12.500,00	743,76	13.243,76	12.500,00	743,76
1/240000-565000	Mehrleistungsvergütung	2211	3211	20	467,05	500,00	-32,95	467,05	500,00	-32,95
1/240000-569000	Sonstige Nebengebühren	2211	3211	20	189,83	700,00	-510,17	189,83	700,00	-510,17
1/240000-580000	DBG zum Ausgleichsfond für Fam. Beihilfen	2212	3212	20	10.095,54	10.500,00	-404,46	10.095,54	10.500,00	-404,46
1/240000-582000	Sonstige DGB zur sozialen Sicherheit	2212	3212	20	62.215,76	55.000,00	7.215,76	62.215,76	55.000,00	7.215,76
1/240000-590000	Freiw.Sozialleistungen (Nur Barleist.)	2212	3212	20	1.441,03	900,00	541,03	1.441,03	900,00	541,03
1/240000-592000	Dotierung von Rückstellungen für Jubiläumszuwendungen	2214			3.443,45	3.800,00	-356,55	0,00	0,00	0,00
1/240000-600000	Strom	2222	3222	24	1.518,86	1.000,00	518,86	1.449,89	1.000,00	449,89
1/240000-600100	Fernwärme	2222	3222	24	5.476,30	5.900,00	-423,70	5.476,30	5.900,00	-423,70
1/240000-614000	Instandhaltung von Gebäuden	2224	3224	24	56,60	700,00	-643,40	56,60	700,00	-643,40
1/240000-618000	Instandhaltung von sonstigen Anlagen	2224	3224	24	0,00	400,00	-400,00	0,00	400,00	-400,00
1/240000-630000	Postdienste	2222	3222	24	0,00	100,00	-100,00	0,00	100,00	-100,00
1/240000-631000	Telekommunikationsdienste	2222	3222	24	336,52	300,00	36,52	336,52	300,00	36,52
1/240000-670000	Versicherungen	2222	3222	24	626,13	600,00	26,13	626,13	600,00	26,13
1/240000-680000	Planmäßige Abschreibung	2226			14.318,49	14.300,00	18,49	0,00	0,00	0,00
1/240000-700500	Mietzinse (Geräte)	2223	3223	24	976,66	1.000,00	-23,34	976,66	1.000,00	-23,34
1/240000-711000	Gebühren f.d.Ben.v. Gde.Eintr. gem. FAG	2225	3225	24	1.841,49	1.900,00	-58,51	1.841,49	1.900,00	-58,51
1/240000-720099	Vergütung Bauhof Arbeitsleistung	2225	3225	24	4.502,24	6.200,00	-1.697,76	4.502,24	6.200,00	-1.697,76
1/240000-720100	Kostenbeiträge (Ersätze) für Leistungen (Ausspeisung)	2225	3225	24	4.809,21	2.900,00	1.909,21	4.809,21	2.900,00	1.909,21
1/240000-720299	Vergütung Bauhof Sachkosten inkl. KFZ	2225	3225		1.146,31	0,00	1.146,31	1.146,31	0,00	1.146,31
1/240000-720700	Kostenbeiträge (Ersätze) f. Leistungen (Gastbeiträge)	2225	3225	24	6.592,00	5.300,00	1.292,00	6.592,00	5.300,00	1.292,00
1/240000-724000	Reisegebühren	2225	3225	24	746,40	900,00	-153,60	746,40	900,00	-153,60
1/240000-728000	Entgelte für sonstige Leistungen	2225	3225	24	2.713,53	2.500,00	213,53	2.713,53	2.500,00	213,53

	MVAG			Ergebnisrechnung			Finanzierungsrechnung					
	EH	FH	VCQU	RA 2025	VA 2025	RA - VA	RA 2025	VA 2025	RA - VA			
Summe Mittelverw.	240000		Kindergärten	397.593,73	388.400,00	9.193,73	379.863,07	370.300,00	9.563,07			
Saldo	240000		Kindergärten	-82.061,89	-93.200,00	11.138,11	-76.020,07	-85.000,00	8.979,93			
240003			Kindergärten - Errichtung 3. Grp.									
Mittelaufbringung (Erträge, Einzahlungen)												
6/240003+300000			Kapitaltransfers von Bund, Bundesfonds und Bundeskammern	3331	1	0,00	0,00	0,00	0,00	80.200,00	-80.200,00	
6/240003+300742			KTZ Bund (KIP)	3331	1	0,00	0,00	0,00	27.142,23	0,00	27.142,23	
6/240003+301000			Kapitaltransfers von Ländern, Landesfonds und Landeskammern	3331	1	0,00	0,00	0,00	0,00	96.000,00	-96.000,00	
6/240003+301001			KTZ Land - Förderzuschlag	3331	1	0,00	0,00	0,00	0,00	36.000,00	-36.000,00	
6/240003+301100			Kapitaltransfers von Ländern, Landesfonds und Landeskammern	3331	1	0,00	0,00	0,00	0,00	76.800,00	-76.800,00	
6/240003+346000			Investitionsdarlehen von Finanzunternehmen		3514	1	0,00	0,00	0,00	135.200,00	-135.200,00	
6/240003+895000		2301	Entnahmen von allgemeinen Haushaltsrücklagen		1	75.800,00	75.800,00	0,00	0,00	0,00	0,00	
Summe Mittelaufbr.	240003		Kindergärten - Errichtung 3. Grp.			75.800,00	75.800,00	0,00	27.142,23	424.200,00	-397.057,77	
240003			Kindergärten - Errichtung 3. Grp.									
Mittelverwendung (Aufwendungen, Auszahlungen)												
5/240003-010000			Gebäude und Bauten		3413	1	0,00	0,00	0,00	311.811,95	500.000,00	-188.188,05
Summe Mittelverw.	240003		Kindergärten - Errichtung 3. Grp.			0,00	0,00	0,00	311.811,95	500.000,00	-188.188,05	
Saldo	240003		Kindergärten - Errichtung 3. Grp.			75.800,00	75.800,00	0,00	-284.669,72	-75.800,00	-208.869,72	
240700			Kindergartentransport/Busbegleitung									
Mittelaufbringung (Erträge, Einzahlungen)												
2/240700+810100			Leistungserlöse	2114	3114	13	8.433,63	8.000,00	433,63	8.290,96	8.000,00	290,96
2/240700+861300			Lfd. TZ vom Land (Kindergartentransport)	2121	3121	15	33.963,45	30.500,00	3.463,45	33.963,45	30.500,00	3.463,45
Summe Mittelaufbr.	240700		Kindergartentransport/Busbegleitung			42.397,08	38.500,00	3.897,08	42.254,41	38.500,00	3.754,41	
	240		Kindergärten			433.728,92	409.500,00	24.228,92	373.239,64	748.000,00	-374.760,36	
	24		Vorschulische Erziehung			433.728,92	409.500,00	24.228,92	373.239,64	748.000,00	-374.760,36	

		MVAG			Ergebnisrechnung			Finanzierungsrechnung		
		EH	FH	VCQU	RA 2025	VA 2025	RA - VA	RA 2025	VA 2025	RA - VA
240700	Kindergartentransport/Busbegleitung									
Mittelverwendung (Aufwendungen, Auszahlungen)										
1/240700-510000	Geldbezüge der VB der Verwaltung	2211	3211	20	17.765,85	17.000,00	765,85	17.765,85	17.000,00	765,85
1/240700-511000	Geldbezüge der Vertragsbediensteten in handwerklicher Verwendung	2211	3211	20	0,00	100,00	-100,00	0,00	100,00	-100,00
1/240700-569000	Sonstige Nebengebühren	2211	3211	20	0,00	100,00	-100,00	0,00	100,00	-100,00
1/240700-580000	DG-Beiträge z. Ausgleichsf. für FamBeih.	2212	3212	20	662,68	700,00	-37,32	662,68	700,00	-37,32
1/240700-582000	Sonstige DG-Beiträge zur soz. Sicherheit	2212	3212	20	4.037,31	3.500,00	537,31	4.037,31	3.500,00	537,31
1/240700-590000	Freiwillige Sozialleistungen (nur Barl.)	2212	3212	20	122,24	100,00	22,24	122,24	100,00	22,24
1/240700-621000	Personen- und Gütertransporte	2222	3222	24	55.223,39	49.000,00	6.223,39	55.223,39	49.000,00	6.223,39
Summe Mittelverw.	240700 Kindergartentransport/Busbegleitung				77.811,47	70.500,00	7.311,47	77.811,47	70.500,00	7.311,47
Saldo	240700 Kindergartentransport/Busbegleitung				-35.414,39	-32.000,00	-3.414,39	-35.557,06	-32.000,00	-3.557,06
	240 Kindergärten				475.405,20	458.900,00	16.505,20	769.486,49	940.800,00	-171.313,51
	24 Vorschulische Erziehung				475.405,20	458.900,00	16.505,20	769.486,49	940.800,00	-171.313,51
Saldo	240 Kindergärten				-41.676,28	-49.400,00	7.723,72	-396.246,85	-192.800,00	-203.446,85
	24 Vorschulische Erziehung				-41.676,28	-49.400,00	7.723,72	-396.246,85	-192.800,00	-203.446,85
25	Außerschulische Jugenderziehung									
259	Sonstige Einrichtungen und Maßnahmen									
259000	Sonstige Einrichtungen und Maßnahmen									
Mittelaufbringung (Erträge, Einzahlungen)										
Summe Mittelaufbr.	259 Sonstige Einrichtungen und Maßnahmen				0,00	0,00	0,00	0,00	0,00	0,00
	25 Außerschulische Jugenderziehung				0,00	0,00	0,00	0,00	0,00	0,00
259000	Sonstige Einrichtungen und Maßnahmen									
Mittelverwendung (Aufwendungen, Auszahlungen)										
1/259000-768000	Sonstige Lfd. TZ an private Haushalte - Jugendtaxi	2234	3234	27	0,00	100,00	-100,00	0,00	100,00	-100,00
Summe Mittelverw.	259 Sonstige Einrichtungen und Maßnahmen				0,00	100,00	-100,00	0,00	100,00	-100,00
	25 Außerschulische Jugenderziehung				0,00	100,00	-100,00	0,00	100,00	-100,00
Saldo	259 Sonstige Einrichtungen und Maßnahmen				0,00	-100,00	100,00	0,00	-100,00	100,00
	25 Außerschulische Jugenderziehung				0,00	-100,00	100,00	0,00	-100,00	100,00

	MVAG	MVAG	VCQU	Ergebnisrechnung			Finanzierungsrechnung				
				EH	FH		RA 2025	VA 2025	RA - VA	RA 2025	VA 2025
26											
262											
262000											
Mittelaufbringung (Erträge, Einzahlungen)											
2/262000+811000	Einnahmen aus Vermietung	2115	3115	14	3.140,00	3.700,00	-560,00	3.140,00	3.700,00	-560,00	
2/262000+811100	Betriebskosten	2115	3115	14	5.655,91	5.000,00	655,91	5.655,91	5.000,00	655,91	
2/262000+813000	Erträge aus der Auflösung von Investitionszuschüssen (Kapitaltransfers)	2127			7.734,37	7.700,00	34,37	0,00	0,00	0,00	
Summe Mittelaufbr.	262000 Sportplätze				16.530,28	16.400,00	130,28	8.795,91	8.700,00	95,91	
262000	Sportplätze										
Mittelverwendung (Aufwendungen, Auszahlungen)											
1/262000-455000	Chemische und Sonst. Mittel	2221	3221	23	681,54	700,00	-18,46	681,54	700,00	-18,46	
1/262000-614000	Instandhaltung von Gebäuden	2224	3224	24	85,58	1.600,00	-1.514,42	120,81	1.600,00	-1.479,19	
1/262000-619000	Instandhaltung von Sonderanlagen	2224	3224	24	8.861,46	12.800,00	-3.938,54	8.861,46	12.800,00	-3.938,54	
1/262000-670000	Versicherungen	2222	3222	24	970,58	1.000,00	-29,42	970,58	1.000,00	-29,42	
1/262000-680000	Planmäßige Abschreibung	2226			17.058,08	16.300,00	758,08	0,00	0,00	0,00	
1/262000-711000	Gebühren f.dD.Ben.v. Gde.Einr. gem. FAG	2225	3225	24	963,91	2.700,00	-1.736,09	963,91	2.700,00	-1.736,09	
1/262000-720099	Vergütung Bauhof Arbeitsleistung	2225	3225	24	6.680,25	3.200,00	3.480,25	6.680,25	3.200,00	3.480,25	
1/262000-720299	Vergütung Bauhof Sachkosten inkl. KFZ	2225	3225		1.700,86	0,00	1.700,86	1.700,86	0,00	1.700,86	
1/262000-728000	Entgelte für sonstige Leistungen	2225	3225	24	433,48	1.000,00	-566,52	433,48	1.000,00	-566,52	
1/262000-757000	Liq. f.z.a.priv.Organ. u. Erwerbszw. (Sover.)	2234	3234	27	12.000,00	10.200,00	1.800,00	12.000,00	10.200,00	1.800,00	
Summe Mittelverw.	262000 Sportplätze				49.435,74	49.500,00	-64,26	32.412,89	33.200,00	-787,11	
Saldo	262000 Sportplätze				-32.905,46	-33.100,00	194,54	-23.616,98	-24.500,00	883,02	
262400	Sportplätze - Sanierung										
Mittelaufbringung (Erträge, Einzahlungen)											
Summe Mittelaufbr.	262400 Sportplätze - Sanierung				0,00	0,00	0,00	0,00	0,00	0,00	
	262 Sportplätze				16.530,28	16.400,00	130,28	8.795,91	8.700,00	95,91	

	MVAG		VCQU	Ergebnisrechnung			Finanzierungsrechnung		
	EH	FH		RA 2025	VA 2025	RA - VA	RA 2025	VA 2025	RA - VA
262400	Sportplätze - Sanierung								
Mittelverwendung (Aufwendungen, Auszahlungen)									
1/262400-680000	Planmäßige Abschreibung	2226		2.232,75	2.200,00	32,75	0,00	0,00	0,00
Summe Mittelverw.	262400	Sportplätze - Sanierung		2.232,75	2.200,00	32,75	0,00	0,00	0,00
Saldo	262400	Sportplätze - Sanierung		-2.232,75	-2.200,00	-32,75	0,00	0,00	0,00
	262	Sportplätze		51.668,49	51.700,00	-31,51	32.412,89	33.200,00	-787,11
Saldo	262	Sportplätze		-35.138,21	-35.300,00	161,79	-23.616,98	-24.500,00	883,02
263	Turn- und Sporthallen								
263000	Turn- und Sporthallen								
Mittelaufbringung (Erträge, Einzahlungen)									
2/263000+813000	Erträge aus der Auflösung von Investitionszuschüssen (Kapitaltransfers)	2127		47.912,28	47.900,00	12,28	0,00	0,00	0,00
Summe Mittelaufbr.	263	Turn- und Sporthallen		47.912,28	47.900,00	12,28	0,00	0,00	0,00
	26	Sport und außerschulische Leibeserziehung		64.442,56	64.300,00	142,56	8.795,91	8.700,00	95,91
263000	Turn- und Sporthallen								
Mittelverwendung (Aufwendungen, Auszahlungen)									
1/263000-680000	Planmäßige Abschreibung	2226		38.570,70	38.600,00	-29,30	0,00	0,00	0,00
Summe Mittelverw.	263	Turn- und Sporthallen		38.570,70	38.600,00	-29,30	0,00	0,00	0,00
	26	Sport und außerschulische Leibeserziehung		90.239,19	90.300,00	-60,81	32.412,89	33.200,00	-787,11
Saldo	263	Turn- und Sporthallen		9.341,58	9.300,00	41,58	0,00	0,00	0,00
	26	Sport und außerschulische Leibeserziehung		-25.796,63	-26.000,00	203,37	-23.616,98	-24.500,00	883,02
28	Forschung und Wissenschaft								
282	Studienbeihilfen								
282000	Studienbeihilfen								
Mittelaufbringung (Erträge, Einzahlungen)									
Summe Mittelaufbr.	282	Studienbeihilfen		0,00	0,00	0,00	0,00	0,00	0,00
	28	Forschung und Wissenschaft		0,00	0,00	0,00	0,00	0,00	0,00
	2	Unterricht, Erziehung, Sport und Wissenschaft		744.800,62	692.000,00	52.800,62	558.469,58	908.200,00	-349.730,42

		MVAG	MVAG	VCQU	Ergebnisrechnung			Finanzierungsrechnung		
		EH	FH		RA 2025	VA 2025	RA - VA	RA 2025	VA 2025	RA - VA
282000	Studienbeihilfen									
Mittelverwendung (Aufwendungen, Auszahlungen)										
1/282000-768000	Sonstige Lfd. TZ an private Haushalte - Studentenzuschuss	2234	3234	27	1.800,00	2.500,00	-700,00	1.800,00	2.500,00	-700,00
Summe Mittelverw.	282 Studienbeihilfen				1.800,00	2.500,00	-700,00	1.800,00	2.500,00	-700,00
	28 Forschung und Wissenschaft				1.800,00	2.500,00	-700,00	1.800,00	2.500,00	-700,00
	2 Unterricht, Erziehung, Sport und Wissenschaft				1.077.210,69	1.015.800,00	61.410,69	1.251.550,06	1.377.800,00	-126.249,94
Saldo	282 Studienbeihilfen				-1.800,00	-2.500,00	700,00	-1.800,00	-2.500,00	700,00
	28 Forschung und Wissenschaft				-1.800,00	-2.500,00	700,00	-1.800,00	-2.500,00	700,00
	2 Unterricht, Erziehung, Sport und Wissenschaft				-332.410,07	-323.800,00	-8.610,07	-693.080,48	-469.600,00	-223.480,48

		MVAG	MVAG	VCQU	Ergebnisrechnung			Finanzierungsrechnung			
		EH	FH		RA 2025	VA 2025	RA - VA	RA 2025	VA 2025	RA - VA	
3 Kunst, Kultur und Kultus											
32	Musik und darstellende Kunst										
320	Ausbildung in Musik und darstellender Kunst										
320000	Ausbildung in Musik u. darst. Kunst										
Mittelaufbringung (Erträge, Einzahlungen)											
Summe Mittelaufbr.	320	Ausbildung in Musik und darstellender Kunst			0,00	0,00	0,00	0,00	0,00	0,00	
320000	Ausbildung in Musik u. darst. Kunst										
Mittelverwendung (Aufwendungen, Auszahlungen)											
1/320000-720000	Kostenbeiträge (Ersätze) für Leistungen		2225	3225	24	3.990,00	5.000,00	-1.010,00	3.990,00	5.000,00	-1.010,00
Summe Mittelverw.	320	Ausbildung in Musik und darstellender Kunst			3.990,00	5.000,00	-1.010,00	3.990,00	5.000,00	-1.010,00	
Saldo	320	Ausbildung in Musik und darstellender Kunst			-3.990,00	-5.000,00	1.010,00	-3.990,00	-5.000,00	1.010,00	
321	Einrichtungen der Musikpflege										
321000	Einrichtungen der Musikpflege										
Mittelaufbringung (Erträge, Einzahlungen)											
2/321000+813000	Erträge aus der Auflösung von Investitionszuschüssen (Kapitaltransfers)		2127			25.099,53	25.100,00	-0,47	0,00	0,00	0,00
Summe Mittelaufbr.	321	Einrichtungen der Musikpflege			25.099,53	25.100,00	-0,47	0,00	0,00	0,00	
321000	Einrichtungen der Musikpflege										
Mittelverwendung (Aufwendungen, Auszahlungen)											
1/321000-346000	Investitionsdarlehen von Finanzunternehmen		3614	65		0,00	0,00	0,00	9.369,80	9.400,00	-30,20
1/321000-600100	Fernwärme		2222	3222	24	2.411,74	2.200,00	211,74	2.411,74	2.200,00	211,74
1/321000-614000	Instandhaltung von Gebäuden und Bauten		2224	3224		130,08	0,00	130,08	130,08	0,00	130,08
1/321000-650000	Zinsen für Finanzschulden in Euro		2241	3241	25	3.571,25	5.000,00	-1.428,75	3.571,25	5.000,00	-1.428,75
1/321000-670000	Versicherungen		2222	3222	24	674,02	700,00	-25,98	674,02	700,00	-25,98
1/321000-680000	Planmäßige Abschreibung		2226			32.281,30	32.300,00	-18,70	0,00	0,00	0,00
1/321000-711000	Gebühren für die Benützung von Gemeindeeinrichtungen und -anlagen gemäß FAG		2225	3225		478,05	700,00	-221,95	478,05	700,00	-221,95
1/321000-728000	Entgelte für sonstige Leistungen		2225	3225		38,29	0,00	38,29	38,29	0,00	38,29
Summe Mittelverw.	321	Einrichtungen der Musikpflege			39.584,73	40.900,00	-1.315,27	16.673,23	18.000,00	-1.326,77	
Saldo	321	Einrichtungen der Musikpflege			-14.485,20	-15.800,00	1.314,80	-16.673,23	-18.000,00	1.326,77	

	MVAG	MVAG	VCQU	Ergebnisrechnung			Finanzierungsrechnung				
				EH	FH		RA 2025	VA 2025	RA - VA	RA 2025	VA 2025
322											
322000											
Mittelaufbringung (Erträge, Einzahlungen)											
Summe Mittelaufbr.	322										
322000											
Mittelverwendung (Aufwendungen, Auszahlungen)											
1/322000-757000	Lfd.TZ a.priv.Organ.o.Erwerbszw. (Subventionen)	2234	3234	27	93,36	0,00	93,36	93,36	0,00	93,36	
Summe Mittelverw.	322				93,36	0,00	93,36	93,36	0,00	93,36	
Saldo	322				-93,36	0,00	-93,36	-93,36	0,00	-93,36	
329											
329000											
Mittelaufbringung (Erträge, Einzahlungen)											
2/329000+829000	Sonstige Einnahmen	2116	3116	18	0,00	1.300,00	-1.300,00	0,00	1.300,00	-1.300,00	
Summe Mittelaufbr.	329				0,00	1.300,00	-1.300,00	0,00	1.300,00	-1.300,00	
329000					25.099,53	26.400,00	-1.300,47	0,00	1.300,00	-1.300,00	
Mittelverwendung (Aufwendungen, Auszahlungen)											
1/329000-728000	Entgelte für sonstige Leistungen	2225	3225	24	1.014,00	500,00	514,00	654,00	500,00	154,00	
1/329000-757000	Lfd.TZ a.priv.Organ.o.Erwerbszw (Subvent	2234	3234	27	0,00	500,00	-500,00	0,00	500,00	-500,00	
Summe Mittelverw.	329				1.014,00	1.000,00	14,00	654,00	1.000,00	-346,00	
Saldo	329				44.682,09	46.900,00	-2.217,91	21.410,59	24.000,00	-2.589,41	
	32				-1.014,00	300,00	-1.314,00	-654,00	300,00	-954,00	
	32				-19.582,56	-20.500,00	917,44	-21.410,59	-22.700,00	1.289,41	
36											
362											
362000											
Mittelaufbringung (Erträge, Einzahlungen)											
Summe Mittelaufbr.	362				0,00	0,00	0,00	0,00	0,00	0,00	
362000											
Mittelverwendung (Aufwendungen, Auszahlungen)											
1/362000-619000	Instandhaltung v.Sonderanlagen	2224	3224	24	6.901,09	6.300,00	601,09	6.901,09	6.300,00	601,09	
Summe Mittelverw.	362				6.901,09	6.300,00	601,09	6.901,09	6.300,00	601,09	
Saldo	362				-6.901,09	-6.300,00	-601,09	-6.901,09	-6.300,00	-601,09	

	MVAG	MVAG	VCQU	Ergebnisrechnung			Finanzierungsrechnung				
				EH	FH		RA 2025	VA 2025	RA - VA	RA 2025	VA 2025
363											
363000											
Mittelaufbringung (Erträge, Einzahlungen)											
Summe Mittelaufbr.	363										
363000											
Mittelverwendung (Aufwendungen, Auszahlungen)											
1/363000-455000	Chemische und sonst. artverwandte Mittel	2221	3221	23	0,00	200,00	-200,00	0,00	200,00	-200,00	
1/363000-459000	Sonstige Verbrauchsgüter	2221	3221	23	297,18	300,00	-2,82	297,18	300,00	-2,82	
1/363000-720099	Vergütung Bauhof Arbeitsleistung	2225	3225	24	4.766,47	7.000,00	-2.233,53	4.766,47	7.000,00	-2.233,53	
1/363000-720299	Vergütung Bauhof Sachkosten inkl. KFZ	2225	3225		1.213,59	0,00	1.213,59	1.213,59	0,00	1.213,59	
1/363000-728000	Entgelte für sonstige Leistungen	2225	3225	24	302,20	0,00	302,20	302,20	0,00	302,20	
1/363000-729000	Sonstige Ausgaben	2225	3225	24	0,00	100,00	-100,00	0,00	100,00	-100,00	
Summe Mittelverw.	363				6.579,44	7.600,00	-1.020,56	6.579,44	7.600,00	-1.020,56	
Saldo	363				-6.579,44	-7.600,00	1.020,56	-6.579,44	-7.600,00	1.020,56	
369											
369000											
Mittelaufbringung (Erträge, Einzahlungen)											
Summe Mittelaufbr.	369				0,00	0,00	0,00	0,00	0,00	0,00	
	36				0,00	0,00	0,00	0,00	0,00	0,00	
369000											
Mittelverwendung (Aufwendungen, Auszahlungen)											
1/369000-459000	Sonstige Verbrauchsgüter	2221	3221	23	0,00	200,00	-200,00	0,00	200,00	-200,00	
Summe Mittelverw.	369				0,00	200,00	-200,00	0,00	200,00	-200,00	
	36				13.480,53	14.100,00	-619,47	13.480,53	14.100,00	-619,47	
Saldo	369				0,00	-200,00	200,00	0,00	-200,00	200,00	
	36				-13.480,53	-14.100,00	619,47	-13.480,53	-14.100,00	619,47	
37											
379											
379000											
Mittelaufbringung (Erträge, Einzahlungen)											
2/379000+813000	Erträge aus der Auflösung von Investitionszuschüssen (Kapitaltransfers)	2127			3.959,71	4.000,00	-40,29	0,00	0,00	0,00	
Summe Mittelaufbr.	379				3.959,71	4.000,00	-40,29	0,00	0,00	0,00	
	37				3.959,71	4.000,00	-40,29	0,00	0,00	0,00	
	3				29.059,24	30.400,00	-1.340,76	0,00	1.300,00	-1.300,00	

	MVAG	MVAG	VCQU	Ergebnisrechnung			Finanzierungsrechnung			
				EH	FH	RA 2025	VA 2025	RA - VA	RA 2025	VA 2025
379000										
				Sonstige Einrichtungen und Maßnahmen						
	Mittelverwendung (Aufwendungen, Auszahlungen)									
1/379000-680000			Planmäßige Abschreibung	2226	3.959,71	4.000,00	-40,29	0,00	0,00	0,00
Summe Mittelverw.	379		Sonstige Einrichtungen und Maßnahmen		3.959,71	4.000,00	-40,29	0,00	0,00	0,00
	37		Rundfunk, Presse, Film und Medien		3.959,71	4.000,00	-40,29	0,00	0,00	0,00
	3		Kunst, Kultur und Kultus		62.122,33	65.000,00	-2.877,67	34.891,12	38.100,00	-3.208,88
Saldo	379		Sonstige Einrichtungen und Maßnahmen		0,00	0,00	0,00	0,00	0,00	0,00
	37		Rundfunk, Presse, Film und Medien		0,00	0,00	0,00	0,00	0,00	0,00
	3		Kunst, Kultur und Kultus		-33.063,09	-34.600,00	1.536,91	-34.891,12	-36.800,00	1.908,88

		MVAG	MVAG	VCQU	Ergebnisrechnung			Finanzierungsrechnung		
		EH	FH		RA 2025	VA 2025	RA - VA	RA 2025	VA 2025	RA - VA
4 Soziale Wohlfahrt und Wohnbauförderung										
41	Allgemeine öffentliche Wohlfahrt									
419	Sonstige Einrichtungen und Maßnahmen									
419000	Sonstige Einrichtungen und Maßnahmen									
Mittelaufbringung (Erträge, Einzahlungen)										
Summe Mittelaufbr.	419 Sonstige Einrichtungen und Maßnahmen				0,00	0,00	0,00	0,00	0,00	0,00
	41 Allgemeine öffentliche Wohlfahrt				0,00	0,00	0,00	0,00	0,00	0,00
419000	Sonstige Einrichtungen und Maßnahmen									
Mittelverwendung (Aufwendungen, Auszahlungen)										
1/419000-729000	Sonstige Ausgaben (Landesaltentag)	2225	3225	24	3.780,90	5.600,00	-1.819,10	3.780,90	5.600,00	-1.819,10
1/419000-752000	Lfd.TZ. a. Gemeindeverbände(SHV-Umlage)	2231	3231	26	532.088,45	532.100,00	-11,55	532.088,45	532.100,00	-11,55
Summe Mittelverw.	419 Sonstige Einrichtungen und Maßnahmen				535.869,35	537.700,00	-1.830,65	535.869,35	537.700,00	-1.830,65
	41 Allgemeine öffentliche Wohlfahrt				535.869,35	537.700,00	-1.830,65	535.869,35	537.700,00	-1.830,65
Saldo	419 Sonstige Einrichtungen und Maßnahmen				-535.869,35	-537.700,00	1.830,65	-535.869,35	-537.700,00	1.830,65
	41 Allgemeine öffentliche Wohlfahrt				-535.869,35	-537.700,00	1.830,65	-535.869,35	-537.700,00	1.830,65
43	Jugendwohlfahrt									
439	Sonstige Einrichtungen und Maßnahmen									
439000	Sonstige Einrichtungen und Maßnahmen									
Mittelaufbringung (Erträge, Einzahlungen)										
Summe Mittelaufbr.	439 Sonstige Einrichtungen und Maßnahmen				0,00	0,00	0,00	0,00	0,00	0,00
	43 Jugendwohlfahrt				0,00	0,00	0,00	0,00	0,00	0,00
	4 Soziale Wohlfahrt und Wohnbauförderung				0,00	0,00	0,00	0,00	0,00	0,00
439000	Sonstige Einrichtungen und Maßnahmen									
Mittelverwendung (Aufwendungen, Auszahlungen)										
1/439000-757000	Lfd.TZ an priv.Org.o.E.	2234	3234	27	2.841,30	3.000,00	-158,70	2.539,60	3.000,00	-460,40
1/439000-768000	Sonstige lfd.TZ an priv.Haushalte	2234	3234	27	1.120,00	1.400,00	-280,00	1.120,00	1.400,00	-280,00
Summe Mittelverw.	439 Sonstige Einrichtungen und Maßnahmen				3.961,30	4.400,00	-438,70	3.659,60	4.400,00	-740,40
	43 Jugendwohlfahrt				3.961,30	4.400,00	-438,70	3.659,60	4.400,00	-740,40
	4 Soziale Wohlfahrt und Wohnbauförderung				539.830,65	542.100,00	-2.269,35	539.528,95	542.100,00	-2.571,05
Saldo	439 Sonstige Einrichtungen und Maßnahmen				-3.961,30	-4.400,00	438,70	-3.659,60	-4.400,00	740,40
	43 Jugendwohlfahrt				-3.961,30	-4.400,00	438,70	-3.659,60	-4.400,00	740,40
	4 Soziale Wohlfahrt und Wohnbauförderung				-539.830,65	-542.100,00	2.269,35	-539.528,95	-542.100,00	2.571,05

		MVAG	MVAG	VCQU	Ergebnisrechnung			Finanzierungsrechnung			
		EH	FH		RA 2025	VA 2025	RA - VA	RA 2025	VA 2025	RA - VA	
5 Gesundheit											
51	Gesundheitsdienst										
510	Medizinische Bereichsversorgung										
510000	Medizinische Bereichsversorgung										
Mittelaufbringung (Erträge, Einzahlungen)											
Summe Mittelaufbr.	510	Medizinische Bereichsversorgung			0,00	0,00	0,00	0,00	0,00	0,00	
510000		Medizinische Bereichsversorgung									
Mittelverwendung (Aufwendungen, Auszahlungen)											
1/510000-680000	Planmäßige Abschreibung		2226		282,72	300,00	-17,28	0,00	0,00	0,00	
1/510000-760000	Pensionen und sonstige Ruhebezüge (einschließlich Dienstgeberbeiträge)		2234	3234	9.298,90	9.500,00	-201,10	9.298,90	9.500,00	-201,10	
Summe Mittelverw.	510	Medizinische Bereichsversorgung			9.581,62	9.800,00	-218,38	9.298,90	9.500,00	-201,10	
Saldo	510	Medizinische Bereichsversorgung			-9.581,62	-9.800,00	218,38	-9.298,90	-9.500,00	201,10	
512	Sonstige medizinische Beratung und Betreuung										
512000	Sonstige med. Beratung und Betreuung										
Mittelaufbringung (Erträge, Einzahlungen)											
Summe Mittelaufbr.	512	Sonstige medizinische Beratung und Betreuung			0,00	0,00	0,00	0,00	0,00	0,00	
	51	Gesundheitsdienst			0,00	0,00	0,00	0,00	0,00	0,00	
512000		Sonstige med. Beratung und Betreuung									
Mittelverwendung (Aufwendungen, Auszahlungen)											
1/512000-728000	Entgelte für sonstige Leistungen		2225	3225	24	367,40	500,00	-132,60	367,40	500,00	-132,60
Summe Mittelverw.	512	Sonstige medizinische Beratung und Betreuung			367,40	500,00	-132,60	367,40	500,00	-132,60	
	51	Gesundheitsdienst			9.949,02	10.300,00	-350,98	9.666,30	10.000,00	-333,70	
Saldo	512	Sonstige medizinische Beratung und Betreuung			-367,40	-500,00	132,60	-367,40	-500,00	132,60	
	51	Gesundheitsdienst			-9.949,02	-10.300,00	350,98	-9.666,30	-10.000,00	333,70	
52	Umweltschutz										
522	Reinhaltung der Luft										
522000	Umweltförderung										
Mittelaufbringung (Erträge, Einzahlungen)											
2/522000+808000	Erlöse E-Tankstelle		2116	3116	16	1.486,92	1.200,00	286,92	1.486,92	1.200,00	286,92
Summe Mittelaufbr.	522	Reinhaltung der Luft			1.486,92	1.200,00	286,92	1.486,92	1.200,00	286,92	

			MVAG	MVAG	VCQU	Ergebnisrechnung			Finanzierungsrechnung		
			EH	FH		RA 2025	VA 2025	RA - VA	RA 2025	VA 2025	RA - VA
522000	Umweltförderung										
Mittelverwendung (Aufwendungen, Auszahlungen)											
1/522000-452000	Treibstoffe (Strom f. Ladestation)		2221	3221	23	1.119,31	400,00	719,31	1.119,31	400,00	719,31
1/522000-728000	Entgelte für sonstige Leistungen (E-Tankstelle)		2225	3225	24	635,65	700,00	-64,35	635,65	700,00	-64,35
1/522000-778000	Kapitaltransferz.an priv.Haushalte		2234	3434	44	275,00	500,00	-225,00	275,00	500,00	-225,00
Summe Mittelverw.	522	Reinhaltung der Luft				2.029,96	1.600,00	429,96	2.029,96	1.600,00	429,96
Saldo	522	Reinhaltung der Luft				-543,04	-400,00	-143,04	-543,04	-400,00	-143,04
528	Tierkörperbeseitigung										
528000	Tierkörperbeseitigung										
Mittelaufbringung (Erträge, Einzahlungen)											
Summe Mittelaufbr.	528	Tierkörperbeseitigung				0,00	0,00	0,00	0,00	0,00	0,00
	52	Umweltschutz				1.486,92	1.200,00	286,92	1.486,92	1.200,00	286,92
528000	Tierkörperbeseitigung										
Mittelverwendung (Aufwendungen, Auszahlungen)											
1/528000-755000	Lfd.Transfz.a.Land (Beitrag an TKV)		2233	3233	27	18.487,34	17.100,00	1.387,34	18.487,34	17.100,00	1.387,34
Summe Mittelverw.	528	Tierkörperbeseitigung				18.487,34	17.100,00	1.387,34	18.487,34	17.100,00	1.387,34
	52	Umweltschutz				20.517,30	18.700,00	1.817,30	20.517,30	18.700,00	1.817,30
Saldo	528	Tierkörperbeseitigung				-18.487,34	-17.100,00	-1.387,34	-18.487,34	-17.100,00	-1.387,34
	52	Umweltschutz				-19.030,38	-17.500,00	-1.530,38	-19.030,38	-17.500,00	-1.530,38
53	Rettungs- und Warndienste										
530	Rettungsdienste										
530000	Rettungsdienste										
Mittelaufbringung (Erträge, Einzahlungen)											
Summe Mittelaufbr.	530	Rettungsdienste				0,00	0,00	0,00	0,00	0,00	0,00
	53	Rettungs- und Warndienste				0,00	0,00	0,00	0,00	0,00	0,00
530000	Rettungsdienste										
Mittelverwendung (Aufwendungen, Auszahlungen)											
1/530000-757000	Lfd.TZ.a.priv.Organisat.(Zusch.a.Rt.Kr.)		2234	3234	27	18.262,40	18.600,00	-337,60	18.262,40	18.600,00	-337,60
1/530000-757100	Lfd.TZ a.priv.Organis.o. Erwerbszw (Notarz)		2234	3234	27	1.613,29	1.600,00	13,29	1.613,29	1.600,00	13,29
Summe Mittelverw.	530	Rettungsdienste				19.875,69	20.200,00	-324,31	19.875,69	20.200,00	-324,31
	53	Rettungs- und Warndienste				19.875,69	20.200,00	-324,31	19.875,69	20.200,00	-324,31
Saldo	530	Rettungsdienste				-19.875,69	-20.200,00	324,31	-19.875,69	-20.200,00	324,31
	53	Rettungs- und Warndienste				-19.875,69	-20.200,00	324,31	-19.875,69	-20.200,00	324,31

	MVAG			Ergebnisrechnung			Finanzierungsrechnung			
	EH	FH	VCQU	RA 2025	VA 2025	RA - VA	RA 2025	VA 2025	RA - VA	
56	Krankenanstalten anderer Rechtsträger									
562	Sprengelbeiträge									
562000	Sprengelbeiträge									
Mittelaufbringung (Erträge, Einzahlungen)										
2/562000+828000	Rückersätze von Ausgaben	2116	3116	18	27.349,00	27.300,00	49,00	27.349,00	27.300,00	49,00
Summe Mittelaufbr.	562 Sprengelbeiträge				27.349,00	27.300,00	49,00	27.349,00	27.300,00	49,00
	56 Krankenanstalten anderer Rechtsträger				27.349,00	27.300,00	49,00	27.349,00	27.300,00	49,00
	5 Gesundheit				28.835,92	28.500,00	335,92	28.835,92	28.500,00	335,92
562000	Sprengelbeiträge									
Mittelverwendung (Aufwendungen, Auszahlungen)										
1/562000-751000	Lfd.TZ an Land (Krankenanstaltenbeitrag)	2231	3231	26	529.138,00	529.100,00	38,00	529.138,00	529.100,00	38,00
Summe Mittelverw.	562 Sprengelbeiträge				529.138,00	529.100,00	38,00	529.138,00	529.100,00	38,00
	56 Krankenanstalten anderer Rechtsträger				529.138,00	529.100,00	38,00	529.138,00	529.100,00	38,00
	5 Gesundheit				579.480,01	578.300,00	1.180,01	579.197,29	578.000,00	1.197,29
Saldo	562 Sprengelbeiträge				-501.789,00	-501.800,00	11,00	-501.789,00	-501.800,00	11,00
	56 Krankenanstalten anderer Rechtsträger				-501.789,00	-501.800,00	11,00	-501.789,00	-501.800,00	11,00
	5 Gesundheit				-550.644,09	-549.800,00	-844,09	-550.361,37	-549.500,00	-861,37

		MVAG	MVAG	VCQU	Ergebnisrechnung			Finanzierungsrechnung			
		EH	FH		RA 2025	VA 2025	RA - VA	RA 2025	VA 2025	RA - VA	
6 Straßen- und Wasserbau, Verkehr											
61	Straßenbau										
611	Landesstraßen										
611000	Landesstraßen										
Mittelaufbringung (Erträge, Einzahlungen)											
Summe Mittelaufbr.	611 Landesstraßen				0,00	0,00	0,00	0,00	0,00	0,00	
611000	Landesstraßen										
Mittelverwendung (Aufwendungen, Auszahlungen)											
1/611000-720099	Vergütung Bauhof Arbeitsleistung	2225	3225	24	*	489,13	1.200,00	-710,87	489,13	1.200,00	-710,87
1/611000-720299	Vergütung Bauhof Sachkosten inkl. KFZ	2225	3225		*	124,54	0,00	124,54	124,54	0,00	124,54
Summe Mittelverw.	611 Landesstraßen					613,67	1.200,00	-586,33	613,67	1.200,00	-586,33
Saldo	611 Landesstraßen					-613,67	-1.200,00	586,33	-613,67	-1.200,00	586,33
612	Gemeindestraßen										
612000	Gemeindestraßen										
Mittelaufbringung (Erträge, Einzahlungen)											
2/612000+813000	Erträge aus der Auflösung von Investitionszuschüssen (Kapitaltransfers)	2127				30.825,89	28.100,00	2.725,89	0,00	0,00	0,00
2/612000+850000	Interessentenbeiträge (Verkehrsflächenb)	2111	3111	10		4.569,86	7.000,00	-2.430,14	2.060,67	7.000,00	-4.939,33
2/612000+868000	Lfd.Transfz.v.priv. Haushalten(Strafen)	2124	3124	16		100,00	500,00	-400,00	100,00	500,00	-400,00
Summe Mittelaufbr.	612000 Gemeindestraßen					35.495,75	35.600,00	-104,25	2.160,67	7.500,00	-5.339,33
612000	Gemeindestraßen										
Mittelverwendung (Aufwendungen, Auszahlungen)											
1/612000-400000	Geringw.Wirtschaftsg.d.Anlageverm.	2221	3221	23		0,00	500,00	-500,00	0,00	500,00	-500,00
1/612000-611000	Instandhaltung von Strassenbauten	2224	3224	24		1.781,34	4.100,00	-2.318,66	1.781,34	4.100,00	-2.318,66
1/612000-680000	Planmäßige Abschreibung	2226				36.546,77	33.800,00	2.746,77	0,00	0,00	0,00
1/612000-720099	Vergütung Bauhof Arbeitsleistung	2225	3225	24	*	9.016,45	11.900,00	-2.883,55	9.016,45	11.900,00	-2.883,55
1/612000-720299	Vergütung Bauhof Sachkosten inkl. KFZ	2225	3225		*	2.295,68	0,00	2.295,68	2.295,68	0,00	2.295,68
1/612000-728000	Entgelte Für Sonstige Leistungen	2225	3225	24		3.000,00	2.600,00	400,00	3.000,00	2.600,00	400,00
1/612000-729910	Auszahlung lfd. GT - Verkehrsfl.	2225	3225	24		2.870,32	7.000,00	-4.129,68	2.870,32	7.000,00	-4.129,68
Summe Mittelverw.	612000 Gemeindestraßen					55.510,56	59.900,00	-4.389,44	18.963,79	26.100,00	-7.136,21
Saldo	612000 Gemeindestraßen					-20.014,81	-24.300,00	4.285,19	-16.803,12	-18.600,00	1.796,88

		MVAG			Ergebnisrechnung			Finanzierungsrechnung		
		EH	FH	VCQU	RA 2025	VA 2025	RA - VA	RA 2025	VA 2025	RA - VA
612400	Straßenbauprogramm aktuell									
Mittelaufbringung (Erträge, Einzahlungen)										
6/612400+301000	KTZ von Ländern, Landesfonds, Landesk.		3331	1 33	0,00	0,00	0,00	48.936,30	38.400,00	10.536,30
6/612400+301100	KTZ vom Land (BZ)		3331	1 33	0,00	0,00	0,00	25.000,00	43.000,00	-18.000,00
6/612400+307100	Kapitaltransfers von privaten Haushalten (Interessentenbeiträge)		3334	1 34	0,00	0,00	0,00	2.870,32	13.300,00	-10.429,68
6/612400+307200	Kapitaltransfers von privaten Haushalten (Aufschließungsbeiträge)		3334	1 34	0,00	0,00	0,00	2.074,40	5.000,00	-2.925,60
6/612400+895000	Entnahmen von allgemeinen Haushaltsrücklagen	2301		1	21.674,40	0,00	21.674,40	0,00	0,00	0,00
Summe Mittelaufbr.	612400 Straßenbauprogramm aktuell				21.674,40	0,00	21.674,40	78.881,02	99.700,00	-20.818,98
612400	Straßenbauprogramm aktuell									
Mittelverwendung (Aufwendungen, Auszahlungen)										
5/612400-002000	Straßenbauten		3412	1 40	0,00	0,00	0,00	100.555,42	96.100,00	4.455,42
1/612400-680000	Planmäßige Abschreibung	2226			34,71	100,00	-65,29	0,00	0,00	0,00
Summe Mittelverw.	612400 Straßenbauprogramm aktuell				34,71	100,00	-65,29	100.555,42	96.100,00	4.455,42
Saldo	612400 Straßenbauprogramm aktuell				21.639,69	-100,00	21.739,69	-21.674,40	3.600,00	-25.274,40
612550	zweckgeb. Verkehr									
Mittelaufbringung (Erträge, Einzahlungen)										
6/612550+871100	Kapitaltransfers aus Gemeinde-Bedarfszuweisungsmittel	2121	3121	5 33	25.000,00	25.000,00	0,00	25.000,00	25.000,00	0,00
6/612550+894000	Entnahmen von zweckgebundenen Haushaltsrücklagen	2301		5	0,00	18.000,00	-18.000,00	0,00	0,00	0,00
6/612550+894100	Entnahmen v. zweckgeb. HH-RL (Pseudo)	2301		5	0,00	6.300,00	-6.300,00	0,00	0,00	0,00
Summe Mittelaufbr.	612550 zweckgeb. Verkehr				25.000,00	49.300,00	-24.300,00	25.000,00	25.000,00	0,00
	612 Gemeindestraßen				82.170,15	84.900,00	-2.729,85	106.041,69	132.200,00	-26.158,31

			MVAG	MVAG	VCQU	Ergebnisrechnung			Finanzierungsrechnung		
			EH	FH		RA 2025	VA 2025	RA - VA	RA 2025	VA 2025	RA - VA
612550	zweckgeb. Verkehr										
Mittelverwendung (Aufwendungen, Auszahlungen)											
5/612550-729900	Auszahlung aus lfd. GT - BZ-Pausch. Straßenbau		2225	3225	5 24	25.000,00	43.000,00	-18.000,00	25.000,00	43.000,00	-18.000,00
5/612550-729910	Auszahlung aus lfd. GT - VerkFIBbeitrag		2225	3225	5 24	0,00	6.300,00	-6.300,00	0,00	6.300,00	-6.300,00
Summe Mittelverw.	612550	zweckgeb. Verkehr				25.000,00	49.300,00	-24.300,00	25.000,00	49.300,00	-24.300,00
Saldo	612550	zweckgeb. Verkehr				0,00	0,00	0,00	0,00	-24.300,00	24.300,00
	612	Gemeindestraßen				80.545,27	109.300,00	-28.754,73	144.519,21	171.500,00	-26.980,79
Saldo	612	Gemeindestraßen				1.624,88	-24.400,00	26.024,88	-38.477,52	-39.300,00	822,48
616	Sonstige Straßen und Wege										
616000	Konkurrenzstraßen										
Mittelaufbringung (Erträge, Einzahlungen)											
2/616000+813000	Erträge aus der Auflösung von Investitionszuschüssen (Kapitaltransfers)		2127			150.974,58	147.700,00	3.274,58	0,00	0,00	0,00
Summe Mittelaufbr.	616000	Konkurrenzstraßen				150.974,58	147.700,00	3.274,58	0,00	0,00	0,00
616000	Konkurrenzstraßen										
Mittelverwendung (Aufwendungen, Auszahlungen)											
1/616000-680000	Planmäßige Abschreibung		2226			170.642,35	168.400,00	2.242,35	0,00	0,00	0,00
Summe Mittelverw.	616000	Konkurrenzstraßen				170.642,35	168.400,00	2.242,35	0,00	0,00	0,00
Saldo	616000	Konkurrenzstraßen				-19.667,77	-20.700,00	1.032,23	0,00	0,00	0,00
616100	Ländl. Zufahrtsstraßen (Güterwege)										
Mittelaufbringung (Erträge, Einzahlungen)											
6/616100+301100	Kapitaltransfers von Ländern, Landesfonds und Landeskammern			3331	1 33	0,00	0,00	0,00	26.685,00	25.200,00	1.485,00
6/616100+302000	Kapitaltransfers von Gemeinden, Gemeindeverbänden (ohne marktbestimmte Tätigkeit) und Gemeindefonds			3331	1 33	0,00	0,00	0,00	37.062,00	35.000,00	2.062,00
2/616100+813000	Erträge aus der Auflösung von Investitionszuschüssen (Kapitaltransfers)		2127			1.189,98	1.200,00	-10,02	0,00	0,00	0,00
6/616100+895000	Entnahmen von allgemeinen Haushaltsrücklagen		2301		1	14.317,66	9.800,00	4.517,66	0,00	0,00	0,00
Summe Mittelaufbr.	616100	Ländl. Zufahrtsstraßen (Güterwege)				15.507,64	11.000,00	4.507,64	63.747,00	60.200,00	3.547,00

		MVAG			Ergebnisrechnung			Finanzierungsrechnung		
		EH	FH	VCQU	RA 2025	VA 2025	RA - VA	RA 2025	VA 2025	RA - VA
616100	Ländl. Zufahrtsstraßen (Güterwege)									
Mittelverwendung (Aufwendungen, Auszahlungen)										
5/616100-002000	Straßenbauten		3412	1 40	0,00	0,00	0,00	78.064,66	70.000,00	8.064,66
1/616100-400000	Geringw. Wirtschaftsg. d. Anlagevermögens	2221	3221	23	253,15	500,00	-246,85	253,15	500,00	-246,85
1/616100-611000	Instandhaltung v. Strassenbauten	2224	3224	24	1.503,70	5.200,00	-3.696,30	1.601,90	5.200,00	-3.598,10
1/616100-680000	Planmäßige Abschreibung	2226			2.857,92	2.900,00	-42,08	0,00	0,00	0,00
1/616100-720099	Vergütung Bauhof Arbeitsleistung	2225	3225	24	23.288,51	13.700,00	9.588,51	23.288,51	13.700,00	9.588,51
1/616100-720299	Vergütung Bauhof Sachkosten inkl. KFZ	2225	3225	24	5.929,48	0,00	5.929,48	5.929,48	0,00	5.929,48
1/616100-728000	Entgelte für sonstige Leistungen	2225	3225	24	2.880,00	2.600,00	280,00	2.880,00	2.600,00	280,00
1/616100-752000	Lfd. TZ an Gemeinden, GV u. Gemeindefonds	2231	3231	26	33.792,00	33.800,00	-8,00	33.792,00	33.800,00	-8,00
Summe Mittelverw.	616100 Ländl. Zufahrtsstraßen (Güterwege)				70.504,76	58.700,00	11.804,76	145.809,70	125.800,00	20.009,70
Saldo	616100 Ländl. Zufahrtsstraßen (Güterwege)				-54.997,12	-47.700,00	-7.297,12	-82.062,70	-65.600,00	-16.462,70
616101	Agrarweg Reiting-Kiriau (Güterweg)									
Mittelaufbringung (Erträge, Einzahlungen)										
6/616101+301000	Kapitaltransfers von Ländern, Landesfonds und Landeskammern		3331	1	0,00	0,00	0,00	0,00	82.500,00	-82.500,00
6/616101+307000	Kapitaltransfers von privaten Haushalten und privaten Organisationen ohne Erwerbszweck und andere		3334	1	0,00	0,00	0,00	0,00	21.000,00	-21.000,00
6/616101+895000	Entnahmen von allgemeinen Haushaltsrücklagen	2301		1	0,00	46.500,00	-46.500,00	0,00	0,00	0,00
Summe Mittelaufbr.	616101 Agrarweg Reiting-Kiriau (Güterweg)				0,00	46.500,00	-46.500,00	0,00	103.500,00	-103.500,00
616101	Agrarweg Reiting-Kiriau (Güterweg)									
Mittelverwendung (Aufwendungen, Auszahlungen)										
5/616101-002000	Straßenbauten		3412	1	0,00	0,00	0,00	0,00	150.000,00	-150.000,00
Summe Mittelverw.	616101 Agrarweg Reiting-Kiriau (Güterweg)				0,00	0,00	0,00	0,00	150.000,00	-150.000,00
Saldo	616101 Agrarweg Reiting-Kiriau (Güterweg)				0,00	46.500,00	-46.500,00	0,00	-46.500,00	46.500,00

	MVAG	MVAG	VCQU	Ergebnisrechnung			Finanzierungsrechnung			
				EH	FH	RA 2025	VA 2025	RA - VA	RA 2025	VA 2025
616301										
616301										
Mittelaufbringung (Erträge, Einzahlungen)										
6/616301+301000	Kapitaltransfers von Ländern, Landesfonds und Landeskammern		3331	1	0,00	0,00	0,00	34.000,00	120.000,00	-86.000,00
2/616301+813000	Erträge aus der Auflösung von Investitionszuschüssen (Kapitaltransfers)	2127			515,15	0,00	515,15	0,00	0,00	0,00
6/616301+895000	Entnahmen von allgemeinen Haushaltsrücklagen	2301		1	54.434,68	40.000,00	14.434,68	0,00	0,00	0,00
Summe Mittelaufbr.	616301 Radweg an L 517				54.949,83	40.000,00	14.949,83	34.000,00	120.000,00	-86.000,00
	616 Sonstige Straßen und Wege				221.432,05	245.200,00	-23.767,95	97.747,00	283.700,00	-185.953,00
616301	Radweg an L 517									
Mittelverwendung (Aufwendungen, Auszahlungen)										
5/616301-002000	Straßenbauten		3412	1	0,00	0,00	0,00	88.434,68	160.000,00	-71.565,32
1/616301-680000	Planmäßige Abschreibung	2226			1.339,92	0,00	1.339,92	0,00	0,00	0,00
Summe Mittelverw.	616301 Radweg an L 517				1.339,92	0,00	1.339,92	88.434,68	160.000,00	-71.565,32
Saldo	616301 Radweg an L 517				53.609,91	40.000,00	13.609,91	-54.434,68	-40.000,00	-14.434,68
	616 Sonstige Straßen und Wege				242.487,03	227.100,00	15.387,03	234.244,38	435.800,00	-201.555,62
Saldo	616 Sonstige Straßen und Wege				-21.054,98	18.100,00	-39.154,98	-136.497,38	-152.100,00	15.602,62
617	Bauhöfe									
617000	Bauhöfe									
Mittelaufbringung (Erträge, Einzahlungen)										
2/617000+808000	Veräußerung von Waren/Vorräten	2116	3116	16	846,64	0,00	846,64	1.123,80	0,00	1.123,80
2/617000+813000	Erträge aus der Auflösung von Investitionszuschüssen (Kapitaltransfers)	2127			16.397,53	16.400,00	-2,47	0,00	0,00	0,00
2/617000+816000	Kosteners. für sonst. Leistungen	2114	3114	13	500,00	0,00	500,00	500,00	0,00	500,00
2/617000+816099	Sonstige Einnahmen (Vergütungen)	2114	3114	13	* 217.629,64	170.400,00	47.229,64	217.629,64	170.400,00	47.229,64
2/617000+816299	Vergütung Sachkosten inkl. KFZ	2114	3114	*	55.410,67	0,00	55.410,67	55.410,67	0,00	55.410,67
2/617000+817000	Erträge aus der Auflösung von sonstigen Rückstellungen	2117			40.530,17	2.000,00	38.530,17	0,00	0,00	0,00
2/617000+829000	Sonstige Einnahmen	2116	3116	18	1.119,94	2.500,00	-1.380,06	1.119,94	2.500,00	-1.380,06
2/617000+863000	Lfd. TZ von Sozialversicherungsträgern	2121	3121	15	4.497,01	0,00	4.497,01	4.497,01	0,00	4.497,01
Summe Mittelaufbr.	617000 Bauhöfe				336.931,60	191.300,00	145.631,60	280.281,06	172.900,00	107.381,06

	MVAG	MVAG	VCQU	Ergebnisrechnung			Finanzierungsrechnung				
				EH	FH		RA 2025	VA 2025	RA - VA	RA 2025	VA 2025
617000											
	Bauhöfe										
Mittelverwendung (Aufwendungen, Auszahlungen)											
1/617000-042000	Betriebsausstattung		3415 2 41			0,00	0,00	0,00	154,94	6.000,00	-5.845,06
1/617000-400000	Geringwertige Wirtschaftsg.d. Anlageverm.	2221	3221 23			3.048,87	3.300,00	-251,13	3.043,76	3.300,00	-256,24
1/617000-409000	Geringwertige Ersatzteile	2221	3221 23			6,69	100,00	-93,31	6,69	100,00	-93,31
1/617000-452000	Treibstoffe	2221	3221 23			5.568,90	6.000,00	-431,10	5.652,47	6.000,00	-347,53
1/617000-453000	Schmier-u.Schleifmittel	2221	3221 23			28,97	200,00	-171,03	28,97	200,00	-171,03
1/617000-454000	Reinigungsmittel	2221	3221 23			0,00	100,00	-100,00	0,00	100,00	-100,00
1/617000-459000	Sonstige Verbrauchsgüter	2221	3221 23			559,40	900,00	-340,60	590,20	900,00	-309,80
1/617000-511000	Geldbezüge d. VB in handwerkli. Verwendung	2211	3211 20			186.375,52	159.300,00	27.075,52	186.375,52	159.300,00	27.075,52
1/617000-565000	Mehrleistungsvergütung	2211	3211 20			9.332,91	8.700,00	632,91	9.332,91	8.700,00	632,91
1/617000-580000	DGB zum Ausgleichsfond für Fam. Beihilfen	2212	3212 20			4.016,94	6.300,00	-2.283,06	4.016,94	6.300,00	-2.283,06
1/617000-582000	Sonstige DGB zur sozialen Sicherheit	2212	3212 20			32.850,57	35.200,00	-2.349,43	32.850,57	35.200,00	-2.349,43
1/617000-590000	Freiw.Sozialleistungen (Nur Barleist.)	2212	3212 20			472,50	500,00	-27,50	472,50	500,00	-27,50
1/617000-591000	Dotierung von Rückstellungen für Abfertigungen	2214				0,00	2.600,00	-2.600,00	0,00	0,00	0,00
1/617000-592000	Dotierung von Rückstellungen für Jubiläumsszuwendungen	2214				1.169,45	1.000,00	169,45	0,00	0,00	0,00
1/617000-600000	Strom	2222	3222 24			1.452,04	200,00	1.252,04	1.452,04	200,00	1.252,04
1/617000-600100	Fernwärme	2222	3222 24			794,24	700,00	94,24	794,24	700,00	94,24
1/617000-614000	Instandhaltung von Gebäuden	2224	3224 24			-341,89	500,00	-841,89	-556,51	500,00	-1.056,51
1/617000-617000	Instandhaltung von Fahrzeugen	2224	3224 24			13.160,58	8.000,00	5.160,58	13.160,58	8.000,00	5.160,58
1/617000-618000	Instandhaltung v.sonst.Anlagen (Werkz.)	2224	3224 24			88,96	100,00	-11,04	88,96	100,00	-11,04
1/617000-631000	Telekommunikationsdienste	2222	3222 24			86,35	300,00	-213,65	86,35	300,00	-213,65
1/617000-670000	Versicherung	2222	3222 24			3.389,65	3.400,00	-10,35	3.389,65	3.400,00	-10,35
1/617000-680000	Planmäßige Abschreibung	2226				22.568,61	21.900,00	668,61	0,00	0,00	0,00
1/617000-700000	Mietzins	2223	3223 24			3.412,30	3.300,00	112,30	3.412,30	3.300,00	112,30
1/617000-710000	Öffentl. Abgaben, o. Gebühren gem. FAG	2225	3225 24			180,00	200,00	-20,00	180,00	200,00	-20,00
1/617000-711000	Gebühren f.d.Ben.v.Gde.Einricht. gem.FAG	2225	3225 24			1.317,64	1.400,00	-82,36	1.317,64	1.400,00	-82,36
1/617000-724000	Reisegebühren	2225	3225 24			111,15	100,00	11,15	111,15	100,00	11,15
1/617000-728000	Entgelte für sonstige Leistungen	2225	3225 24			529,62	400,00	129,62	529,62	400,00	129,62
Summe Mittelverw.	617000 Bauhöfe					290.179,97	264.700,00	25.479,97	266.491,49	245.200,00	21.291,49
Saldo	617000 Bauhöfe					46.751,63	-73.400,00	120.151,63	13.789,57	-72.300,00	86.089,57

			MVAG	MVAG	VCQU	Ergebnisrechnung			Finanzierungsrechnung		
			EH	FH		RA 2025	VA 2025	RA - VA	RA 2025	VA 2025	RA - VA
617100	Fahrzeug										
Mittelaufbringung (Erträge, Einzahlungen)											
Summe Mittelaufbr.	617100	Fahrzeug				0,00	0,00	0,00	0,00	0,00	0,00
	617	Bauhöfe				336.931,60	191.300,00	145.631,60	280.281,06	172.900,00	107.381,06
	61	Straßenbau				640.533,80	521.400,00	119.133,80	484.069,75	588.800,00	-104.730,25
617100	Fahrzeug										
Mittelverwendung (Aufwendungen, Auszahlungen)											
1/617100-680000	Planmäßige Abschreibung		2226			278,59	300,00	-21,41	0,00	0,00	0,00
Summe Mittelverw.	617100	Fahrzeug				278,59	300,00	-21,41	0,00	0,00	0,00
Saldo	617100	Fahrzeug				-278,59	-300,00	21,41	0,00	0,00	0,00
	617	Bauhöfe				290.458,56	265.000,00	25.458,56	266.491,49	245.200,00	21.291,49
	61	Straßenbau				614.104,53	602.600,00	11.504,53	645.868,75	853.700,00	-207.831,25
Saldo	617	Bauhöfe				46.473,04	-73.700,00	120.173,04	13.789,57	-72.300,00	86.089,57
	61	Straßenbau				26.429,27	-81.200,00	107.629,27	-161.799,00	-264.900,00	103.101,00
69	Verkehr, Sonstiges										
690	Verkehr, Sonstiges										
690000	OÖ Verkehrsverbund										
Mittelaufbringung (Erträge, Einzahlungen)											
Summe Mittelaufbr.	690	Verkehr, Sonstiges				0,00	0,00	0,00	0,00	0,00	0,00
	69	Verkehr, Sonstiges				0,00	0,00	0,00	0,00	0,00	0,00
	6	Straßen- und Wasserbau, Verkehr				640.533,80	521.400,00	119.133,80	484.069,75	588.800,00	-104.730,25
690000	OÖ Verkehrsverbund										
Mittelverwendung (Aufwendungen, Auszahlungen)											
1/690000-751000	Lfd. TZ an Länder, Landesfonds, Landesk.		2231	3231	26	11.261,00	11.300,00	-39,00	11.261,00	11.300,00	-39,00
Summe Mittelverw.	690	Verkehr, Sonstiges				11.261,00	11.300,00	-39,00	11.261,00	11.300,00	-39,00
	69	Verkehr, Sonstiges				11.261,00	11.300,00	-39,00	11.261,00	11.300,00	-39,00
	6	Straßen- und Wasserbau, Verkehr				625.365,53	613.900,00	11.465,53	657.129,75	865.000,00	-207.870,25
Saldo	690	Verkehr, Sonstiges				-11.261,00	-11.300,00	39,00	-11.261,00	-11.300,00	39,00
	69	Verkehr, Sonstiges				-11.261,00	-11.300,00	39,00	-11.261,00	-11.300,00	39,00
	6	Straßen- und Wasserbau, Verkehr				15.168,27	-92.500,00	107.668,27	-173.060,00	-276.200,00	103.140,00

	MVAG	MVAG	VCQU	Ergebnisrechnung			Finanzierungsrechnung				
				EH	FH		RA 2025	VA 2025	RA - VA	RA 2025	VA 2025
7 Wirtschaftsförderung											
71	Grundlagenverbesserung in der Land- und Forstwirtschaft										
710	Land- und forstwirtschaftlicher Wegebau										
710000	Land- und forstwirtschaftl. Wegebau										
Mittelaufbringung (Erträge, Einzahlungen)											
Summe Mittelaufbr.	710	Land- und forstwirtschaftlicher Wegebau			0,00	0,00	0,00	0,00	0,00	0,00	
710000	Land- und forstwirtschaftl. Wegebau										
Mittelverwendung (Aufwendungen, Auszahlungen)											
1/710000-778000		Kapitaltransfz.a.priv.Haush. (Beiträge)	2234	3434	44	0,00	500,00	-500,00	0,00	500,00	-500,00
Summe Mittelverw.	710	Land- und forstwirtschaftlicher Wegebau			0,00	500,00	-500,00	0,00	500,00	-500,00	
Saldo	710	Land- und forstwirtschaftlicher Wegebau			0,00	-500,00	500,00	0,00	-500,00	500,00	
711	Landwirtschaftlicher Wasserbau										
711000	Landwirtschaftlicher Wasserbau										
Mittelaufbringung (Erträge, Einzahlungen)											
Summe Mittelaufbr.	711	Landwirtschaftlicher Wasserbau			0,00	0,00	0,00	0,00	0,00	0,00	
	71	Grundlagenverbesserung in der Land- und Forstwirtschaft			0,00	0,00	0,00	0,00	0,00	0,00	
711000	Landwirtschaftlicher Wasserbau										
Mittelverwendung (Aufwendungen, Auszahlungen)											
1/711000-611000		Instandhaltung von Straßenbauten	2224	3224	24	0,00	500,00	-500,00	0,00	500,00	-500,00
Summe Mittelverw.	711	Landwirtschaftlicher Wasserbau			0,00	500,00	-500,00	0,00	500,00	-500,00	
	71	Grundlagenverbesserung in der Land- und Forstwirtschaft			0,00	1.000,00	-1.000,00	0,00	1.000,00	-1.000,00	
Saldo	711	Landwirtschaftlicher Wasserbau			0,00	-500,00	500,00	0,00	-500,00	500,00	
	71	Grundlagenverbesserung in der Land- und Forstwirtschaft			0,00	-1.000,00	1.000,00	0,00	-1.000,00	1.000,00	
74	Sonstige Förderung der Land- und Forstwirtschaft										
742	Produktionsförderung										
742000	Produktionsförderung										
Mittelaufbringung (Erträge, Einzahlungen)											
Summe Mittelaufbr.	742	Produktionsförderung			0,00	0,00	0,00	0,00	0,00	0,00	
	74	Sonstige Förderung der Land- und Forstwirtschaft			0,00	0,00	0,00	0,00	0,00	0,00	

	MVAG	MVAG	VCQU	Ergebnisrechnung			Finanzierungsrechnung						
				EH	FH		RA 2025	VA 2025	RA - VA	RA 2025	VA 2025	RA - VA	
742000													
				Produktionsförderung									
Mittelverwendung (Aufwendungen, Auszahlungen)													
1/742000-768000				Sonstige Lfd. TZ an private Haushalte	2234	3234	27	500,00	500,00	0,00	500,00	500,00	0,00
Summe Mittelverw.	742			Produktionsförderung				500,00	500,00	0,00	500,00	500,00	0,00
	74			Sonstige Förderung der Land- und Forstwirtschaft				500,00	500,00	0,00	500,00	500,00	0,00
Saldo	742			Produktionsförderung				-500,00	-500,00	0,00	-500,00	-500,00	0,00
	74			Sonstige Förderung der Land- und Forstwirtschaft				-500,00	-500,00	0,00	-500,00	-500,00	0,00
77				Förderung des Tourismus									
771				Maßnahmen zur Förderung des Tourismus									
771000				Maßnahmen zur Förd. d. Fremdenverkehrs									
Mittelaufbringung (Erträge, Einzahlungen)													
2/771000+816000				Kostensätze für sonstige Leistungen	2114	3114	13	37,30	0,00	37,30	37,30	0,00	37,30
Summe Mittelaufbr.	771			Maßnahmen zur Förderung des Tourismus				37,30	0,00	37,30	37,30	0,00	37,30
	77			Förderung des Tourismus				37,30	0,00	37,30	37,30	0,00	37,30
771000				Maßnahmen zur Förd. d. Fremdenverkehrs									
Mittelverwendung (Aufwendungen, Auszahlungen)													
1/771000-400000				Geringw.Wirtschaftsgüter d. Anlageverm.	2221	3221	23	226,56	1.000,00	-773,44	226,56	1.000,00	-773,44
1/771000-457000				Druckwerke f.Werbung	2221	3221	23	0,00	1.300,00	-1.300,00	0,00	1.300,00	-1.300,00
1/771000-611000				Instandhaltung d.Wege	2224	3224	24	1.648,47	1.100,00	548,47	1.648,47	1.100,00	548,47
1/771000-618000				Instandh.v.sonst.Anlagen (Ruhebänke)	2224	3224	24	0,00	300,00	-300,00	0,00	300,00	-300,00
1/771000-720099				Vergütung Bauhof Arbeitsleistung	2225	3225	24	4.490,27	5.700,00	-1.209,73	4.490,27	5.700,00	-1.209,73
1/771000-720299				Vergütung Bauhof Sachkosten inkl. KFZ	2225	3225	*	1.143,27	0,00	1.143,27	1.143,27	0,00	1.143,27
1/771000-728000				Entg.f.sonst. Leistungen (Inserate)	2225	3225	24	953,77	700,00	253,77	953,77	700,00	253,77
1/771000-777000				Kapitaltransferz.a.priv. Organisationen	2234	3434	44	2.215,00	2.200,00	15,00	2.215,00	2.200,00	15,00
Summe Mittelverw.	771			Maßnahmen zur Förderung des Tourismus				10.677,34	12.300,00	-1.622,66	10.677,34	12.300,00	-1.622,66
	77			Förderung des Tourismus				10.677,34	12.300,00	-1.622,66	10.677,34	12.300,00	-1.622,66
Saldo	771			Maßnahmen zur Förderung des Tourismus				-10.640,04	-12.300,00	1.659,96	-10.640,04	-12.300,00	1.659,96
	77			Förderung des Tourismus				-10.640,04	-12.300,00	1.659,96	-10.640,04	-12.300,00	1.659,96

		MVAG			Ergebnisrechnung			Finanzierungsrechnung		
		EH	FH	VCQU	RA 2025	VA 2025	RA - VA	RA 2025	VA 2025	RA - VA
78	Förderung von Handel, Gewerbe und Industrie									
782	Wirtschaftspolitische Maßnahmen									
782000	Wirtschaftspolitische Maßnahmen									
Mittelaufbringung (Erträge, Einzahlungen)										
2/782000+816000	Kosteners. für sonst. Leistungen	2114	3114	13	52.905,21	15.600,00	37.305,21	52.920,89	15.600,00	37.320,89
2/782000+861000	Transfers von Ländern, Landesfonds und Landeskammern	2121	3121	15	1.000,00	1.000,00	0,00	1.000,00	1.000,00	0,00
2/782000+862000	Transfers von Gemeinden, Gemeindeverbände (ohne marktbestimmte Tätigkeit) und Gemeindefonds	2121	3121	15	5.504,80	2.300,00	3.204,80	5.504,80	2.300,00	3.204,80
Summe Mittelaufbr.	782 Wirtschaftspolitische Maßnahmen				59.410,01	18.900,00	40.510,01	59.425,69	18.900,00	40.525,69
	78 Förderung von Handel, Gewerbe und Industrie				59.410,01	18.900,00	40.510,01	59.425,69	18.900,00	40.525,69
	7 Wirtschaftsförderung				59.447,31	18.900,00	40.547,31	59.462,99	18.900,00	40.562,99
782000	Wirtschaftspolitische Maßnahmen									
Mittelverwendung (Aufwendungen, Auszahlungen)										
1/782000-451000	Brennstoffe	2221	3221	23	0,00	100,00	-100,00	0,00	100,00	-100,00
1/782000-457000	Druckwerke	2221	3221	23	11.013,57	7.000,00	4.013,57	11.013,57	7.000,00	4.013,57
1/782000-600000	Strom	2222	3222	24	501,54	600,00	-98,46	501,54	600,00	-98,46
1/782000-630000	Postdienste	2222	3222	24	1.711,17	2.000,00	-288,83	1.711,17	2.000,00	-288,83
1/782000-720099	Vergütung Bauhof Arbeitsleistung	2225	3225	24	5.373,61	4.700,00	673,61	5.373,61	4.700,00	673,61
1/782000-720299	Vergütung Bauhof Sachkosten inkl. KFZ	2225	3225		1.368,18	0,00	1.368,18	1.368,18	0,00	1.368,18
1/782000-726000	Mitgliedsbeitr.an Inst. (Leader, Euregio	2225	3225	24	3.512,90	3.600,00	-87,10	3.512,90	3.600,00	-87,10
1/782000-728000	Entgelte für sonstige Leistungen	2225	3225	24	45.900,03	11.000,00	34.900,03	45.900,03	11.000,00	34.900,03
1/782000-752000	Lfd. TZ an Gemeinden, GV u. Gemeindefonds	2231	3231	26	3.776,99	4.300,00	-523,01	3.776,99	4.300,00	-523,01
Summe Mittelverw.	782 Wirtschaftspolitische Maßnahmen				73.157,99	33.300,00	39.857,99	73.157,99	33.300,00	39.857,99
	78 Förderung von Handel, Gewerbe und Industrie				73.157,99	33.300,00	39.857,99	73.157,99	33.300,00	39.857,99
	7 Wirtschaftsförderung				84.335,33	47.100,00	37.235,33	84.335,33	47.100,00	37.235,33
Saldo	782 Wirtschaftspolitische Maßnahmen				-13.747,98	-14.400,00	652,02	-13.732,30	-14.400,00	667,70
	78 Förderung von Handel, Gewerbe und Industrie				-13.747,98	-14.400,00	652,02	-13.732,30	-14.400,00	667,70
	7 Wirtschaftsförderung				-24.888,02	-28.200,00	3.311,98	-24.872,34	-28.200,00	3.327,66

	MVAG	MVAG	VCQU	Ergebnisrechnung			Finanzierungsrechnung			
				EH	FH		RA 2025	VA 2025	RA - VA	RA 2025
8 Dienstleistungen										
81	Öffentliche Einrichtungen (soweit nicht dem Abschnitt 85 zuzuordnen)									
813	Müllbeseitigung									
813000	Abfallabfuhr									
Mittelaufbringung (Erträge, Einzahlungen)										
2/813000+808000	Handelswaren (Mülltonnen)	2116	3116	16	167,28	300,00	-132,72	254,56	300,00	-45,44
2/813000+829000	Sonstige Einnahmen	2116	3116	18	455,84	400,00	55,84	455,84	400,00	55,84
2/813000+852000	Geb.F.D.Ben.V.Gde.Eintr.(Mengengeb.HH)	2113	3113	12	36.629,30	36.400,00	229,30	36.809,10	36.400,00	409,10
2/813000+852100	Geb.f.d.Ben.v.Gemeindeeinr.(Mengengeb.Ge)	2113	3113	12	7.219,45	7.400,00	-180,55	8.108,00	7.400,00	708,00
2/813000+852200	Geb.f.d.Ben.v.Gemeindeeinr.(Grundgeb.HH)	2113	3113	12	44.025,15	43.600,00	425,15	43.796,33	43.600,00	196,33
2/813000+852300	Geb.f.d.Ben.v.Gemeindeeinr.(Grundgeb.Gew)	2113	3113	12	4.943,50	4.900,00	43,50	4.943,50	4.900,00	43,50
2/813000+852400	Geb.f.d.Ben.v.Gemeindeeinr.(Abfallsäcke)	2113	3113	12	1.471,37	1.200,00	271,37	1.471,37	1.200,00	271,37
Summe Mittelaufbr.	813 Müllbeseitigung				94.911,89	94.200,00	711,89	95.838,70	94.200,00	1.638,70
813000	Abfallabfuhr									
Mittelverwendung (Aufwendungen, Auszahlungen)										
1/813000-413000	Handelswaren	2221	3221	23	371,50	600,00	-228,50	371,50	600,00	-228,50
1/813000-459000	Sonstige Verbrauchsgüter	2221	3221		126,00	0,00	126,00	126,00	0,00	126,00
1/813000-621000	Personen- u. Gütertransport	2222	3222	24	14.964,24	14.900,00	64,24	14.964,24	14.900,00	64,24
1/813000-720099	Vergütung Bauhof Arbeitsleistung	2225	3225	24	2.840,73	4.000,00	-1.159,27	2.840,73	4.000,00	-1.159,27
1/813000-720299	Vergütung Bauhof Sachkosten inkl. KFZ	2225	3225		723,28	0,00	723,28	723,28	0,00	723,28
1/813000-728000	Entgelte für sonstige Leistungen	2225	3225	24	0,00	200,00	-200,00	0,00	200,00	-200,00
1/813000-752000	Lfd. TZ an Gemeindeverbände (BAV)	2231	3231	26	72.821,92	72.100,00	721,92	72.821,92	72.100,00	721,92
Summe Mittelverw.	813 Müllbeseitigung				91.847,67	91.800,00	47,67	91.847,67	91.800,00	47,67
Saldo	813 Müllbeseitigung				3.064,22	2.400,00	664,22	3.991,03	2.400,00	1.591,03
814	Straßenreinigung									
814000	Winterdienst									
Mittelaufbringung (Erträge, Einzahlungen)										
Summe Mittelaufbr.	814000 Winterdienst				0,00	0,00	0,00	0,00	0,00	0,00

			MVAG	MVAG	VCQU	Ergebnisrechnung			Finanzierungsrechnung		
			EH	FH		RA 2025	VA 2025	RA - VA	RA 2025	VA 2025	RA - VA
814000	Winterdienst										
Mittelverwendung (Aufwendungen, Auszahlungen)											
1/814000-459000	Sonstige Verbrauchsgüter		2221	3221	23	11.673,73	14.800,00	-3.126,27	11.673,73	14.800,00	-3.126,27
1/814000-720000	Kostenbeiträge (Ersätze) für Leistungen		2225	3225	24	9.091,20	9.100,00	-8,80	9.091,20	9.100,00	-8,80
1/814000-720099	Vergütung Bauhof Arbeitsleistung		2225	3225	24	20.268,20	26.000,00	-5.731,80	20.268,20	26.000,00	-5.731,80
1/814000-720299	Vergütung Bauhof Sachkosten inkl. KFZ		2225	3225		5.160,48	0,00	5.160,48	5.160,48	0,00	5.160,48
1/814000-728100	Entgelte für sonstige Leistungen		2225	3225	24	16.270,42	33.700,00	-17.429,58	16.270,42	33.700,00	-17.429,58
Summe Mittelverw.	814000	Winterdienst				62.464,03	83.600,00	-21.135,97	62.464,03	83.600,00	-21.135,97
Saldo	814000	Winterdienst				-62.464,03	-83.600,00	21.135,97	-62.464,03	-83.600,00	21.135,97
814100	Straßenreinigung										
Mittelaufbringung (Erträge, Einzahlungen)											
Summe Mittelaufbr.	814100	Straßenreinigung				0,00	0,00	0,00	0,00	0,00	0,00
	814	Straßenreinigung				0,00	0,00	0,00	0,00	0,00	0,00
814100	Straßenreinigung										
Mittelverwendung (Aufwendungen, Auszahlungen)											
1/814100-728100	Entgelte für sonstige Leistungen		2225	3225	24	3.882,65	4.900,00	-1.017,35	3.882,65	4.900,00	-1.017,35
Summe Mittelverw.	814100	Straßenreinigung				3.882,65	4.900,00	-1.017,35	3.882,65	4.900,00	-1.017,35
Saldo	814100	Straßenreinigung				-3.882,65	-4.900,00	1.017,35	-3.882,65	-4.900,00	1.017,35
	814	Straßenreinigung				66.346,68	88.500,00	-22.153,32	66.346,68	88.500,00	-22.153,32
Saldo	814	Straßenreinigung				-66.346,68	-88.500,00	22.153,32	-66.346,68	-88.500,00	22.153,32
815	Park- und Gartenanlagen, Kinderspielplätze										
815000	Park- und Gartenanlagen, Kinderspielpl.										
Mittelaufbringung (Erträge, Einzahlungen)											
6/815000+301000	Kapitaltransfers von Ländern, Landesfonds und Landeskammern			3331	1	0,00	0,00	0,00	600,00	0,00	600,00
6/815000+307000	Kapitaltransfers von privaten Haushalten und privaten Organisationen ohne Erwerbszweck und andere			3334	1	0,00	0,00	0,00	1.102,40	0,00	1.102,40
2/815000+813000	Erträge aus der Auflösung von Investitionszuschüssen (Kapitaltransfers)		2127			12.470,99	12.400,00	70,99	0,00	0,00	0,00
6/815000+895001	Entnahmen von allgemeinen Haushaltsrücklagen		2301		1	3.077,55	7.000,00	-3.922,45	0,00	0,00	0,00
Summe Mittelaufbr.	815	Park- und Gartenanlagen, Kinderspielplätze				15.548,54	19.400,00	-3.851,46	1.702,40	0,00	1.702,40

	MVAG	MVAG	VCQU	Ergebnisrechnung			Finanzierungsrechnung						
				EH	FH		RA 2025	VA 2025	RA - VA	RA 2025	VA 2025	RA - VA	
815000													
				Park- und Gartenanlagen, Kinderspielpl.									
	Mittelverwendung (Aufwendungen, Auszahlungen)												
1/815000-050000					3412	2	40	0,00	0,00	0,00	62,72	0,00	62,72
5/815000-050000					3412	1		0,00	0,00	0,00	4.779,95	7.000,00	-2.220,05
1/815000-619000					2224	3224	24	24,37	500,00	-475,63	24,37	500,00	-475,63
1/815000-680000					2226			18.941,57	18.800,00	141,57	0,00	0,00	0,00
1/815000-720099					2225	3225	24	7.874,00	3.700,00	4.174,00	7.874,00	3.700,00	4.174,00
1/815000-720299					2225	3225		2.004,80	0,00	2.004,80	2.004,80	0,00	2.004,80
Summe Mittelverw.	815				Park- und Gartenanlagen, Kinderspielplätze			28.844,74	23.000,00	5.844,74	14.745,84	11.200,00	3.545,84
Saldo	815				Park- und Gartenanlagen, Kinderspielplätze			-13.296,20	-3.600,00	-9.696,20	-13.043,44	-11.200,00	-1.843,44
816					Öffentliche Beleuchtung und öffentliche Uhren								
816000					Öffentliche Beleuchtung und Uhren								
	Mittelaufbringung (Erträge, Einzahlungen)												
6/816000+300000								0,00	0,00	0,00	0,00	3.000,00	-3.000,00
6/816000+301000								0,00	0,00	0,00	31.626,56	45.000,00	-13.373,44
2/816000+813000					2127			2.955,97	1.600,00	1.355,97	0,00	0,00	0,00
6/816000+895000					2301		1	62.000,00	62.000,00	0,00	0,00	0,00	0,00
Summe Mittelaufbr.	816				Öffentliche Beleuchtung und öffentliche Uhren			64.955,97	63.600,00	1.355,97	31.626,56	48.000,00	-16.373,44
816000					Öffentliche Beleuchtung und Uhren								
	Mittelverwendung (Aufwendungen, Auszahlungen)												
1/816000-050000					3412	2	40	0,00	0,00	0,00	0,00	2.000,00	-2.000,00
5/816000-050000					3412	1	40	0,00	0,00	0,00	87.263,45	110.000,00	-22.736,55
1/816000-600000					2222	3222	24	7.134,56	5.500,00	1.634,56	7.134,56	5.500,00	1.634,56
1/816000-619000					2224	3224	24	2.269,02	1.000,00	1.269,02	1.887,44	1.000,00	887,44
1/816000-680000					2226			5.765,07	4.300,00	1.465,07	0,00	0,00	0,00
1/816000-720099					2225	3225	24	2.416,59	7.000,00	-4.583,41	2.416,59	7.000,00	-4.583,41
1/816000-720299					2225	3225		615,29	0,00	615,29	615,29	0,00	615,29
Summe Mittelverw.	816				Öffentliche Beleuchtung und öffentliche Uhren			18.200,53	17.800,00	400,53	99.317,33	125.500,00	-26.182,67
Saldo	816				Öffentliche Beleuchtung und öffentliche Uhren			46.755,44	45.800,00	955,44	-67.690,77	-77.500,00	9.809,23

		MVAG			Ergebnisrechnung			Finanzierungsrechnung		
		EH	FH	VCQU	RA 2025	VA 2025	RA - VA	RA 2025	VA 2025	RA - VA
817	Friedhöfe (einschließlich Einsegnungshallen und Krematorien)									
817000	Friedhöfe und Einsegnungshallen									
	Mittelaufbringung (Erträge, Einzahlungen)									
2/817000+811000	Einnahmen aus Vermietung u. Verpachtung	2115	3115	14	475,68	500,00	-24,32	475,68	500,00	-24,32
2/817000+813000	Erträge aus der Auflösung von Investitionszuschüssen (Kapitaltransfers)	2127			1.219,92	1.200,00	19,92	0,00	0,00	0,00
Summe Mittelaufbr.	817 Friedhöfe (einschließlich Einsegnungshallen und Kren				1.695,60	1.700,00	-4,40	475,68	500,00	-24,32
	81 Öffentliche Einrichtungen (soweit nicht dem Abschnitt				177.112,00	178.900,00	-1.788,00	129.643,34	142.700,00	-13.056,66
817000	Friedhöfe und Einsegnungshallen									
	Mittelverwendung (Aufwendungen, Auszahlungen)									
1/817000-600000	Strom	2222	3222	24	160,03	200,00	-39,97	160,03	200,00	-39,97
1/817000-614000	Instandhaltung von Gebäuden	2224	3224	24	0,00	300,00	-300,00	0,00	300,00	-300,00
1/817000-670000	Versicherungen	2222	3222	24	164,61	200,00	-35,39	164,61	200,00	-35,39
1/817000-680000	Planmäßige Abschreibung	2226			2.441,42	2.400,00	41,42	0,00	0,00	0,00
1/817000-720099	Vergütung Bauhof Arbeitsleistung	2225	3225	24	2.384,95	1.100,00	1.284,95	2.384,95	1.100,00	1.284,95
1/817000-720299	Vergütung Bauhof Sachkosten inkl. KFZ	2225	3225		607,23	0,00	607,23	607,23	0,00	607,23
Summe Mittelverw.	817 Friedhöfe (einschließlich Einsegnungshallen und Kren				5.758,24	4.200,00	1.558,24	3.316,82	1.800,00	1.516,82
	81 Öffentliche Einrichtungen (soweit nicht dem Abschnitt				210.997,86	225.300,00	-14.302,14	275.574,34	318.800,00	-43.225,66
Saldo	817 Friedhöfe (einschließlich Einsegnungshallen und Kren				-4.062,64	-2.500,00	-1.562,64	-2.841,14	-1.300,00	-1.541,14
	81 Öffentliche Einrichtungen (soweit nicht dem Abschnitt				-33.885,86	-46.400,00	12.514,14	-145.931,00	-176.100,00	30.169,00
82	Betriebsähnliche Einrichtungen und Betriebe									
828	Sonstige Märkte									
828000	Sonstige Märkte									
	Mittelaufbringung (Erträge, Einzahlungen)									
2/828000+852000	Marktgebühren gem.FAG	2113	3113	12	2.474,00	2.100,00	374,00	2.474,00	2.100,00	374,00
Summe Mittelaufbr.	828 Sonstige Märkte				2.474,00	2.100,00	374,00	2.474,00	2.100,00	374,00
	82 Betriebsähnliche Einrichtungen und Betriebe				2.474,00	2.100,00	374,00	2.474,00	2.100,00	374,00
828000	Sonstige Märkte									
	Mittelverwendung (Aufwendungen, Auszahlungen)									
Summe Mittelverw.	828 Sonstige Märkte				0,00	0,00	0,00	0,00	0,00	0,00
	82 Betriebsähnliche Einrichtungen und Betriebe				0,00	0,00	0,00	0,00	0,00	0,00
Saldo	828 Sonstige Märkte				2.474,00	2.100,00	374,00	2.474,00	2.100,00	374,00
	82 Betriebsähnliche Einrichtungen und Betriebe				2.474,00	2.100,00	374,00	2.474,00	2.100,00	374,00

	MVAG	MVAG	VCQU	Ergebnisrechnung			Finanzierungsrechnung				
				EH	FH		RA 2025	VA 2025	RA - VA	RA 2025	VA 2025
84											
840											
840000											
Mittelaufbringung (Erträge, Einzahlungen)											
6/840000+801000	Veräußerungen von Grundstücken und Grundstückseinrichtungen	2116	3312	1 30	94.476,40	33.000,00	61.476,40	92.876,40	33.000,00	59.876,40	
2/840000+811000	Einnahmen aus Vermietung u. Verpachtung	2115	3115	14	4.901,40	0,00	4.901,40	4.901,40	0,00	4.901,40	
2/840000+813000	Erträge aus der Auflösung von Investitionszuschüssen (Kapitaltransfers)	2127			4.411,32	0,00	4.411,32	0,00	0,00	0,00	
2/840000+828000	Rückersätze von Aufwendungen	2116	3116		94,00	0,00	94,00	47,00	0,00	47,00	
2/840000+829000	Sonstige Einnahmen	2116	3116	18	0,00	100,00	-100,00	0,00	100,00	-100,00	
2/840000+891000	Sonstige Wertaufholungen / Bestandsvermehrungen am kurzfristigen und langfristigen Vermögen	2117			1.743,12	0,00	1.743,12	0,00	0,00	0,00	
Summe Mittelaufbr.	840 Grundbesitz				105.626,24	33.100,00	72.526,24	97.824,80	33.100,00	64.724,80	
840000	Grundbesitz										
Mittelverwendung (Aufwendungen, Auszahlungen)											
1/840000-670000	Versicherung	2222	3222	24	398,23	500,00	-101,77	398,23	500,00	-101,77	
1/840000-683000	Verluste aus dem Abgang von Sachanlagen und immateriellen Vermögenswerten	2226			30.555,33	0,00	30.555,33	0,00	0,00	0,00	
1/840000-710000	Öffentl. Abgaben, o. Gebühren gem. FAG	2225	3225	24	61,27	400,00	-338,73	61,27	400,00	-338,73	
5/840000-710000	Öffentliche Abgaben, ohne Gebühren gemäß FAG	2225	3225	1	2.520,00	0,00	2.520,00	2.520,00	0,00	2.520,00	
1/840000-720099	Vergütung Bauhof Arbeitsleistung	2225	3225	24	1.103,11	1.800,00	-696,89	1.103,11	1.800,00	-696,89	
1/840000-720299	Vergütung Bauhof Sachkosten inkl. KFZ	2225	3225		280,86	0,00	280,86	280,86	0,00	280,86	
1/840000-728000	Entgelte für sonstige Leistungen	2225	3225	24	0,00	1.500,00	-1.500,00	0,00	1.500,00	-1.500,00	
5/840000-795000	Zuweisungen an allgemeine Haushaltsrücklagen	2401		1	90.356,40	0,00	90.356,40	0,00	0,00	0,00	
Summe Mittelverw.	840 Grundbesitz				125.275,20	4.200,00	121.075,20	4.363,47	4.200,00	163,47	
Saldo	840 Grundbesitz				-19.648,96	28.900,00	-48.548,96	93.461,33	28.900,00	64.561,33	
841											
841000											
Mittelaufbringung (Erträge, Einzahlungen)											
2/841000+811000	Pachtzins (Fischwasserpacht)	2115	3115	14	1.116,60	1.200,00	-83,40	1.116,60	1.200,00	-83,40	
2/841000+811100	Betriebskostenersätze	2115	3115	14	29,42	100,00	-70,58	29,42	100,00	-70,58	
Summe Mittelaufbr.	841 Grundstücksgleiche Rechte				1.146,02	1.300,00	-153,98	1.146,02	1.300,00	-153,98	

	MVAG			Ergebnisrechnung			Finanzierungsrechnung			
	EH	FH	VCQU	RA 2025	VA 2025	RA - VA	RA 2025	VA 2025	RA - VA	
841000	Grundstücksgleiche Rechte									
Mittelverwendung (Aufwendungen, Auszahlungen)										
1/841000-710000	Öffentl. Ausgaben, o. Gebühren gem. FAG	2225	3225	24	39,04	100,00	-60,96	39,04	100,00	-60,96
1/841000-726000	Mitgliedsbeiträge an Institutionen	2225	3225	24	90,00	100,00	-10,00	90,00	100,00	-10,00
Summe Mittelverw.	841	Grundstücksgleiche Rechte			129,04	200,00	-70,96	129,04	200,00	-70,96
Saldo	841	Grundstücksgleiche Rechte			1.016,98	1.100,00	-83,02	1.016,98	1.100,00	-83,02
846	Wohn- und Geschäftsgebäude (soweit nicht bei 853)									
846000	Wohn- und Geschäftsgebäude									
Mittelaufbringung (Erträge, Einzahlungen)										
2/846000+811000	Einnahmen aus Vermietung	2115	3115	14	16.694,10	15.500,00	1.194,10	16.694,10	15.500,00	1.194,10
2/846000+811100	Betriebskostenersätze	2115	3115	14	2.683,35	2.900,00	-216,65	2.683,35	2.900,00	-216,65
2/846000+813000	Erträge aus der Auflösung von Investitionszuschüssen (Kapitaltransfers)	2127			11.396,27	11.400,00	-3,73	0,00	0,00	0,00
2/846000+828000	Rückersätze von Aufwendungen	2116	3116		525,00	0,00	525,00	525,00	0,00	525,00
6/846000+895000	Entnahmen von allgemeinen Haushaltsrücklagen	2301		1	70.000,00	70.000,00	0,00	0,00	0,00	0,00
Summe Mittelaufbr.	846000	Wohn- und Geschäftsgebäude			101.298,72	99.800,00	1.498,72	19.902,45	18.400,00	1.502,45
846000	Wohn- und Geschäftsgebäude									
Mittelverwendung (Aufwendungen, Auszahlungen)										
5/846000-042000	Amts-, Betriebs- und Geschäftsausstattung		3415	1 41	0,00	0,00	0,00	24.760,53	70.000,00	-45.239,47
1/846000-400000	Geringw. Wirtschaftsg. d. Anlagevermögens	2221	3221	23	1.038,78	1.000,00	38,78	1.038,78	1.000,00	38,78
1/846000-600000	Strom	2222	3222		1.248,00	0,00	1.248,00	1.248,00	0,00	1.248,00
1/846000-614000	Instandhaltung von Gebäuden	2224	3224	24	47.970,83	22.800,00	25.170,83	48.674,61	22.800,00	25.874,61
1/846000-670000	Versicherungen	2222	3222	24	2.945,17	3.000,00	-54,83	2.945,17	3.000,00	-54,83
1/846000-680000	Planmäßige Abschreibung	2226			23.646,55	23.600,00	46,55	0,00	0,00	0,00
1/846000-710000	Öffentl. Abgaben, o. Gebühren gem. FAG	2225	3225	24	2.912,60	3.100,00	-187,40	2.912,60	3.100,00	-187,40
1/846000-720099	Vergütung Bauhof Arbeitsleistung	2225	3225	24	41.022,12	10.100,00	30.922,12	41.022,12	10.100,00	30.922,12
1/846000-720299	Vergütung Bauhof Sachkosten inkl. KFZ	2225	3225		10.444,64	0,00	10.444,64	10.444,64	0,00	10.444,64
1/846000-728000	Entgelte für sonstige Leistungen	2225	3225	24	3.100,00	1.600,00	1.500,00	3.100,00	1.600,00	1.500,00
Summe Mittelverw.	846000	Wohn- und Geschäftsgebäude			134.328,69	65.200,00	69.128,69	136.146,45	111.600,00	24.546,45
Saldo	846000	Wohn- und Geschäftsgebäude			-33.029,97	34.600,00	-67.629,97	-116.244,00	-93.200,00	-23.044,00

		MVAG	MVAG	VCQU	Ergebnisrechnung			Finanzierungsrechnung		
		EH	FH		RA 2025	VA 2025	RA - VA	RA 2025	VA 2025	RA - VA
846001	Landspinnerei									
Mittelaufbringung (Erträge, Einzahlungen)										
2/846001+811000	Einnahmen aus Vermietung	2115	3115	14	5.690,00	4.400,00	1.290,00	5.690,00	4.400,00	1.290,00
2/846001+813000	Erträge aus der Auflösung von Investitionszuschüssen (Kapitaltransfers)	2127			7.306,47	7.300,00	6,47	0,00	0,00	0,00
Summe Mittelaufbr.	846001 Landspinnerei				12.996,47	11.700,00	1.296,47	5.690,00	4.400,00	1.290,00
846001	Landspinnerei									
Mittelverwendung (Aufwendungen, Auszahlungen)										
1/846001-400000	Geringwertige Wirtschaftsgüter (GWG)	2221	3221	23	482,80	500,00	-17,20	482,80	500,00	-17,20
1/846001-454000	Reinigungsmittel	2221	3221	23	0,00	100,00	-100,00	0,00	100,00	-100,00
1/846001-457000	Druckwerke	2221	3221	23	0,00	200,00	-200,00	0,00	200,00	-200,00
1/846001-600000	Strom	2222	3222	24	1.105,53	1.700,00	-594,47	1.105,53	1.700,00	-594,47
1/846001-614000	Instandhaltung von Gebäuden und Bauten	2224	3224	24	344,60	500,00	-155,40	306,30	500,00	-193,70
1/846001-631000	Telekommunikationsdienste	2222	3222	24	97,66	200,00	-102,34	97,66	200,00	-102,34
1/846001-670000	Versicherungen	2222	3222	24	195,19	200,00	-4,81	195,19	200,00	-4,81
1/846001-680000	Planmäßige Abschreibung	2226			7.110,15	7.100,00	10,15	0,00	0,00	0,00
1/846001-700500	Mietzinse (Geräte)	2223	3223	24	672,16	700,00	-27,84	672,16	700,00	-27,84
1/846001-711000	Gebühren für die Benützung von Gemeindeeinrichtungen und Anlagen gemäß FAG	2225	3225	24	70,29	200,00	-129,71	70,29	200,00	-129,71
1/846001-728000	Entgelte für sonstige Leistungen	2225	3225	24	1.024,32	1.000,00	24,32	1.024,32	1.000,00	24,32
Summe Mittelverw.	846001 Landspinnerei				11.102,70	12.400,00	-1.297,30	3.954,25	5.300,00	-1.345,75
Saldo	846001 Landspinnerei				1.893,77	-700,00	2.593,77	1.735,75	-900,00	2.635,75
846002	VS-Wohnungen									
Mittelaufbringung (Erträge, Einzahlungen)										
2/846002+811000	Einnahmen aus Vermietung (Mietzins)	2115	3115	14	9.064,85	11.200,00	-2.135,15	9.064,85	11.200,00	-2.135,15
2/846002+811100	Betriebskostenersätze	2115	3115	14	3.118,81	3.100,00	18,81	3.118,81	3.100,00	18,81
Summe Mittelaufbr.	846002 VS-Wohnungen				12.183,66	14.300,00	-2.116,34	12.183,66	14.300,00	-2.116,34

		MVAG			Ergebnisrechnung			Finanzierungsrechnung		
		EH	FH	VCQU	RA 2025	VA 2025	RA - VA	RA 2025	VA 2025	RA - VA
846002	VS-Wohnungen									
Mittelverwendung (Aufwendungen, Auszahlungen)										
1/846002-600100	Fernwärme	2222	3222	24	3.112,37	3.300,00	-187,63	3.112,37	3.300,00	-187,63
1/846002-614000	Instandhaltung von Gebäuden und Bauten	2224	3224	24	10.296,23	8.200,00	2.096,23	10.296,23	8.200,00	2.096,23
1/846002-710000	Öffentl. Abgaben, o. Gebühren gem. FAG	2225	3225	24	142,60	200,00	-57,40	142,60	200,00	-57,40
1/846002-711000	Gebühren für die Benützung von Gemeindeeinrichtungen und Anlagen gemäß FAG	2225	3225	24	7,60	100,00	-92,40	7,60	100,00	-92,40
1/846002-720099	Vergütung Bauhof Arbeitsleistung	2225	3225	24	1.056,94	500,00	556,94	1.056,94	500,00	556,94
1/846002-720299	Vergütung Bauhof Sachkosten inkl. KFZ	2225	3225		269,11	0,00	269,11	269,11	0,00	269,11
1/846002-728000	Entgelte für sonstige Leistungen	2225	3225		31,91	0,00	31,91	31,91	0,00	31,91
Summe Mittelverw.	846002 VS-Wohnungen				14.916,76	12.300,00	2.616,76	14.916,76	12.300,00	2.616,76
Saldo	846002 VS-Wohnungen				-2.733,10	2.000,00	-4.733,10	-2.733,10	2.000,00	-4.733,10
846101	Reorganisation Kirchenwirt									
Mittelaufbringung (Erträge, Einzahlungen)										
6/846101+861500	Transfers von Ländern, Landesfonds und Landeskammern	2121	3121	1	104.300,00	0,00	104.300,00	104.300,00	0,00	104.300,00
6/846101+895000	Entnahmen von allgemeinen Haushaltsrücklagen	2301		1	20.450,00	0,00	20.450,00	0,00	0,00	0,00
Summe Mittelaufbr.	846101 Reorganisation Kirchenwirt				124.750,00	0,00	124.750,00	104.300,00	0,00	104.300,00
	846 Wohn- und Geschäftsgebäude (soweit nicht bei 853)				251.228,85	125.800,00	125.428,85	142.076,11	37.100,00	104.976,11
	84 Liegenschaften, Wohn- und Geschäftsgebäude				358.001,11	160.200,00	197.801,11	241.046,93	71.500,00	169.546,93
846101	Reorganisation Kirchenwirt									
Mittelverwendung (Aufwendungen, Auszahlungen)										
5/846101-755000	Transfers an Unternehmen (ohne Finanzunternehmen) und andere	2233	3233	1	124.750,00	0,00	124.750,00	124.750,00	0,00	124.750,00
Summe Mittelverw.	846101 Reorganisation Kirchenwirt				124.750,00	0,00	124.750,00	124.750,00	0,00	124.750,00
Saldo	846101 Reorganisation Kirchenwirt				0,00	0,00	0,00	-20.450,00	0,00	-20.450,00
	846 Wohn- und Geschäftsgebäude (soweit nicht bei 853)				285.098,15	89.900,00	195.198,15	279.767,46	129.200,00	150.567,46
	84 Liegenschaften, Wohn- und Geschäftsgebäude				410.502,39	94.300,00	316.202,39	284.259,97	133.600,00	150.659,97
Saldo	846 Wohn- und Geschäftsgebäude (soweit nicht bei 853)				-33.869,30	35.900,00	-69.769,30	-137.691,35	-92.100,00	-45.591,35
	84 Liegenschaften, Wohn- und Geschäftsgebäude				-52.501,28	65.900,00	-118.401,28	-43.213,04	-62.100,00	18.886,96

	MVAG	MVAG	VCQU	Ergebnisrechnung			Finanzierungsrechnung		
				EH	FH		RA 2025	VA 2025	RA - VA
85									
850									
850000									
Mittelaufbringung (Erträge, Einzahlungen)									
2/850000+300200									
2/850000+813000									
2/850000+829000									
2/850000+850000									
2/850000+852000									
2/850000+852100									
2/850000+852500									
2/850000+860200									
Summe Mittelaufbr.	850000								

	MVAG	MVAG	VCQU	Ergebnisrechnung			Finanzierungsrechnung					
				EH	FH		RA 2025	VA 2025	RA - VA	RA 2025	VA 2025	RA - VA
850000												
				Betriebe der Wasserversorgung								
				Mittelverwendung (Aufwendungen, Auszahlungen)								
1/850000-341000					3611	64	0,00	0,00	0,00	2.711,40	2.700,00	11,40
1/850000-346000					3614	65	0,00	0,00	0,00	69.859,47	72.800,00	-2.940,53
1/850000-400000				2221	3221	23	497,59	2.000,00	-1.502,41	497,59	2.000,00	-1.502,41
1/850000-413000				2221	3221	23	636,44	700,00	-63,56	636,44	700,00	-63,56
1/850000-452000				2221	3221	23	796,41	800,00	-3,59	729,32	800,00	-70,68
1/850000-454000				2221	3221	23	0,00	100,00	-100,00	0,00	100,00	-100,00
1/850000-600000				2222	3222	24	10.835,36	6.700,00	4.135,36	10.835,36	6.700,00	4.135,36
1/850000-612000				2224	3224	24	2.047,51	4.400,00	-2.352,49	2.047,51	4.400,00	-2.352,49
1/850000-617000				2224	3224	24	1.264,05	1.700,00	-435,95	1.264,05	1.700,00	-435,95
1/850000-631000				2222	3222	24	467,74	600,00	-132,26	467,74	600,00	-132,26
1/850000-650000				2241	3241	25	30.315,86	47.200,00	-16.884,14	30.315,86	47.200,00	-16.884,14
1/850000-670000				2222	3222	24	921,24	1.800,00	-878,76	921,24	1.800,00	-878,76
1/850000-680000				2226			126.515,22	119.000,00	7.515,22	0,00	0,00	0,00
1/850000-710000				2225	3225	24	6,00	100,00	-94,00	6,00	100,00	-94,00
1/850000-720099				2225	3225	24	* 23.008,03	15.000,00	8.008,03	23.008,03	15.000,00	8.008,03
1/850000-720199				2225	3225	24	* 17.935,67	16.400,00	1.535,67	17.935,67	16.400,00	1.535,67
1/850000-720299				2225	3225		* 5.858,07	0,00	5.858,07	5.858,07	0,00	5.858,07
1/850000-724000				2225	3225	24	463,00	100,00	363,00	463,00	100,00	363,00
1/850000-728000				2225	3225	24	2.260,94	3.400,00	-1.139,06	3.220,94	3.400,00	-179,06
1/850000-729000				2225	3225	24	95,00	100,00	-5,00	95,00	100,00	-5,00
1/850000-729920				2225	3225	24	8.524,93	18.000,00	-9.475,07	8.524,93	18.000,00	-9.475,07
Summe Mittelverw.	850000	Betriebe der Wasserversorgung					232.449,06	238.100,00	-5.650,94	179.397,62	194.600,00	-15.202,38
Saldo	850000	Betriebe der Wasserversorgung					-4.949,78	-200,00	-4.749,78	-9.250,61	-17.500,00	8.249,39

	MVAG	MVAG	VCQU	Ergebnisrechnung			Finanzierungsrechnung							
				EH	FH		RA 2025	VA 2025	RA - VA					
850007	WVA BA 07 Brunneneinbind.													
Mittelaufbringung (Erträge, Einzahlungen)														
6/850007+300000					3331	1	33	0,00	0,00	0,00	0,00	81.300,00	-81.300,00	
6/850007+301000					3331	1	33	0,00	0,00	0,00	0,00	55.200,00	-55.200,00	
6/850007+307100					3334	1	34	0,00	0,00	0,00	0,00	18.100,00	-18.100,00	
6/850007+341000					3511		1	0,00	0,00	0,00	40.000,00	0,00	40.000,00	
6/850007+346000						3514	1	55	0,00	0,00	0,00	240.000,00	145.000,00	95.000,00
6/850007+895000		2301				1		0,00	15.100,00	-15.100,00	0,00	0,00	0,00	
Summe Mittelaufbr.	850007	WVA BA 07 Brunneneinbind.						0,00	15.100,00	-15.100,00	280.000,00	299.600,00	-19.600,00	
850007	WVA BA 07 Brunneneinbind.													
Mittelverwendung (Aufwendungen, Auszahlungen)														
5/850007-004000						3412	1	40	0,00	0,00	0,00	317.038,14	310.200,00	6.838,14
Summe Mittelverw.	850007	WVA BA 07 Brunneneinbind.						0,00	0,00	0,00	317.038,14	310.200,00	6.838,14	
Saldo	850007	WVA BA 07 Brunneneinbind.						0,00	15.100,00	-15.100,00	-37.038,14	-10.600,00	-26.438,14	
850008	WVA BA 08 Lehen													
Mittelaufbringung (Erträge, Einzahlungen)														
Summe Mittelaufbr.	850008	WVA BA 08 Lehen						0,00	0,00	0,00	0,00	0,00	0,00	
850008	WVA BA 08 Lehen													
Mittelverwendung (Aufwendungen, Auszahlungen)														
1/850008-680000						2226			0,00	1.900,00	-1.900,00	0,00	0,00	0,00
Summe Mittelverw.	850008	WVA BA 08 Lehen						0,00	1.900,00	-1.900,00	0,00	0,00	0,00	
Saldo	850008	WVA BA 08 Lehen						0,00	-1.900,00	1.900,00	0,00	0,00	0,00	
850009	WVA BA 09 Reisedt Erweiterung													
Mittelaufbringung (Erträge, Einzahlungen)														
Summe Mittelaufbr.	850009	WVA BA 09 Reisedt Erweiterung						0,00	0,00	0,00	0,00	0,00	0,00	

	MVAG	MVAG	VCQU	Ergebnisrechnung			Finanzierungsrechnung		
				EH	FH		RA 2025	VA 2025	RA - VA
850009	WVA BA 09 Reisedt Erweiterung								
Mittelverwendung (Aufwendungen, Auszahlungen)									
1/850009-680000	Planmäßige Abschreibung	2226		0,00	2.800,00	-2.800,00	0,00	0,00	0,00
Summe Mittelverw.	850009	WVA BA 09 Reisedt Erweiterung		0,00	2.800,00	-2.800,00	0,00	0,00	0,00
Saldo	850009	WVA BA 09 Reisedt Erweiterung		0,00	-2.800,00	2.800,00	0,00	0,00	0,00
850010	WVA BA 10 Eben/Walleiten								
Mittelaufbringung (Erträge, Einzahlungen)									
6/850010+300000	Kapitaltransfers von Bund, Bundesfonds und Bundeskammern	3331	1 33	0,00	0,00	0,00	0,00	10.400,00	-10.400,00
6/850010+301000	Kapitaltransfers von Ländern, Landesfonds und Landeskammern	3331	1 33	0,00	0,00	0,00	0,00	7.000,00	-7.000,00
Summe Mittelaufbr.	850010	WVA BA 10 Eben/Walleiten		0,00	0,00	0,00	0,00	17.400,00	-17.400,00
850010	WVA BA 10 Eben/Walleiten								
Mittelverwendung (Aufwendungen, Auszahlungen)									
1/850010-680000	Planmäßige Abschreibung	2226		0,00	1.300,00	-1.300,00	0,00	0,00	0,00
5/850010-794000	Zuweisungen an zweckgebundene Haushaltsrücklagen	2401	1	0,00	6.900,00	-6.900,00	0,00	0,00	0,00
Summe Mittelverw.	850010	WVA BA 10 Eben/Walleiten		0,00	8.200,00	-8.200,00	0,00	0,00	0,00
Saldo	850010	WVA BA 10 Eben/Walleiten		0,00	-8.200,00	8.200,00	0,00	17.400,00	-17.400,00
850011	WVA BA 11 - Reisedt								
Mittelaufbringung (Erträge, Einzahlungen)									
6/850011+300000	Kapitaltransfers von Bund, Bundesfonds und Bundeskammern	3331	1	0,00	0,00	0,00	0,00	41.500,00	-41.500,00
6/850011+301000	Kapitaltransfers von Ländern, Landesfonds und Landeskammern	3331	1	0,00	0,00	0,00	0,00	31.500,00	-31.500,00
6/850011+307100	KTZ v. priv. HH (IB)	3334	1	0,00	0,00	0,00	8.524,93	65.600,00	-57.075,07
6/850011+307200	KTZ v. priv. HH (ROG)	3334	1	0,00	0,00	0,00	763,02	7.000,00	-6.236,98
6/850011+894000	Entnahmen v. zweckgeb. HH-RL	2301	1	44.369,71	0,00	44.369,71	0,00	0,00	0,00
Summe Mittelaufbr.	850011	WVA BA 11 - Reisedt		44.369,71	0,00	44.369,71	9.287,95	145.600,00	-136.312,05
850011	WVA BA 11 - Reisedt								
Mittelverwendung (Aufwendungen, Auszahlungen)									
5/850011-004000	Wasser- und Abwasserbauten und -anlagen	3412	1	0,00	0,00	0,00	102.088,24	145.600,00	-43.511,76
Summe Mittelverw.	850011	WVA BA 11 - Reisedt		0,00	0,00	0,00	102.088,24	145.600,00	-43.511,76
Saldo	850011	WVA BA 11 - Reisedt		44.369,71	0,00	44.369,71	-92.800,29	0,00	-92.800,29

	MVAG	MVAG	VCQU	Ergebnisrechnung			Finanzierungsrechnung			
				EH	FH		RA 2025	VA 2025	RA - VA	RA 2025
850999	WVA-Anschlussgeb. u. Aufschließung ROG									
Mittelaufbringung (Erträge, Einzahlungen)										
6/850999+894200	Entnahmen von zweckgebundenen HH-Rücklagen (IB)	2301	5		0,00	65.700,00	-65.700,00	0,00	0,00	0,00
Summe Mittelaufbr.	850999	WVA-Anschlussgeb. u. Aufschließung ROG			0,00	65.700,00	-65.700,00	0,00	0,00	0,00
	850	Betriebe der Wasserversorgung			271.868,99	318.700,00	-46.831,01	459.434,96	639.700,00	-180.265,04
850999	WVA-Anschlussgeb. u. Aufschließung ROG									
Mittelverwendung (Aufwendungen, Auszahlungen)										
5/850999-729920	Auszahlung Pseudo WVA	2225	3225	5	0,00	65.700,00	-65.700,00	0,00	65.700,00	-65.700,00
Summe Mittelverw.	850999	WVA-Anschlussgeb. u. Aufschließung ROG			0,00	65.700,00	-65.700,00	0,00	65.700,00	-65.700,00
Saldo	850999	WVA-Anschlussgeb. u. Aufschließung ROG			0,00	0,00	0,00	0,00	-65.700,00	65.700,00
	850	Betriebe der Wasserversorgung			232.449,06	316.700,00	-84.250,94	598.524,00	716.100,00	-117.576,00
Saldo	850	Betriebe der Wasserversorgung			39.419,93	2.000,00	37.419,93	-139.089,04	-76.400,00	-62.689,04
851	Betriebe der Abwasserbeseitigung									
851000	Abwasserbeseitigung									
Mittelaufbringung (Erträge, Einzahlungen)										
2/851000+300200	Kapitaltransfers von Bund, Bundesfonds und Bundeskammern		3331	33	0,00	0,00	0,00	98.968,93	99.000,00	-31,07
2/851000+813000	Erträge aus der Auflösung von Investitionszuschüssen (Kapitaltransfers)	2127			142.787,59	138.200,00	4.587,59	0,00	0,00	0,00
2/851000+816000	Kostensätze von Gemeinden	2114	3114	13	1.164,87	900,00	264,87	1.164,87	900,00	264,87
2/851000+850000	Interessentenbeiträge(Anschl.Geb.)	2111	3111	10	16.875,24	28.500,00	-11.624,76	23.609,83	28.500,00	-4.890,17
2/851000+852000	Geb.F.Ben.V.Gde. Einr. (Benuetzungsg.)	2113	3113	12	249.058,63	248.500,00	558,63	247.848,49	248.500,00	-651,51
2/851000+860200	Zinsenzusch.(Ersatz d.Bundes z. Schuldend	2121	3121	15	67.743,00	67.800,00	-57,00	67.743,00	67.800,00	-57,00
Summe Mittelaufbr.	851000	Abwasserbeseitigung			477.629,33	483.900,00	-6.270,67	439.335,12	444.700,00	-5.364,88

		MVAG	MVAG	VCQU	Ergebnisrechnung			Finanzierungsrechnung		
		EH	FH		RA 2025	VA 2025	RA - VA	RA 2025	VA 2025	RA - VA
851000	Abwasserbeseitigung									
Mittelverwendung (Aufwendungen, Auszahlungen)										
1/851000-341000	Investitionsdarlehen von Ländern, Landesfonds und Landeskammern		3611	64	0,00	0,00	0,00	2.077,83	2.100,00	-22,17
1/851000-346000	Rückzahl. V. Invest.Darl. A. Kreditinst.		3614	65	0,00	0,00	0,00	154.183,17	143.600,00	10.583,17
1/851000-400000	Geringw.Wirtschaftsgüter d. Anlageverm.	2221	3221	23	0,00	200,00	-200,00	0,00	200,00	-200,00
1/851000-600000	Strom	2222	3222	24	19.174,30	14.100,00	5.074,30	19.174,31	14.100,00	5.074,31
1/851000-612000	Instandhaltung Von Kanalanlagen	2224	3224	24	9.379,76	14.300,00	-4.920,24	8.719,95	14.300,00	-5.580,05
1/851000-621000	Personen- und Gütertransporte	2222	3222	24	2.361,80	3.000,00	-638,20	2.361,80	3.000,00	-638,20
1/851000-631000	Telekommunikationsdienste	2222	3222	24	240,00	300,00	-60,00	240,00	300,00	-60,00
1/851000-650000	Zinsen Für Finanzschulden - Inland	2241	3241	25	73.227,48	101.700,00	-28.472,52	73.227,48	101.700,00	-28.472,52
1/851000-670000	Versicherungen	2222	3222	24	525,66	600,00	-74,34	525,66	600,00	-74,34
1/851000-680000	Planmäßige Abschreibung	2226			202.363,09	180.900,00	21.463,09	0,00	0,00	0,00
1/851000-711000	Gebühren f.d.Ben.v. Gemeindeeinr. gem.FAG	2225	3225	24	2.895,12	2.400,00	495,12	2.895,12	2.400,00	495,12
1/851000-720000	Lfd. Transferz. an Gemeinden, - Verbände	2225	3225	24	106.164,34	97.900,00	8.264,34	106.507,49	97.900,00	8.607,49
1/851000-720099	Vergütung Bauhof Arbeitsleistung	2225	3225	24	1.984,75	3.500,00	-1.515,25	1.984,75	3.500,00	-1.515,25
1/851000-720100	Kostenbeiträge (Ersätze) für Leistungen Zinsen/Tilgung	2225	3225	24	4.047,16	4.800,00	-752,84	4.047,16	4.800,00	-752,84
1/851000-720199	Sonstige Ausgaben (Vergütungen)	2225	3225	24	14.946,39	13.700,00	1.246,39	14.946,39	13.700,00	1.246,39
1/851000-720299	Vergütung Bauhof Sachkosten inkl. KFZ	2225	3225		505,34	0,00	505,34	505,34	0,00	505,34
1/851000-728000	Entgelte für sonstige Leistungen	2225	3225	24	180,00	0,00	180,00	180,00	0,00	180,00
1/851000-729900	Ausz. aus lfd. GT (Betriebsüberschüsse)	2225	3225		22.758,90	14.000,00	8.758,90	22.758,90	14.000,00	8.758,90
1/851000-729930	Auszahlung lfd. GT - ABA-Anschlussgeb.	2225	3225	24	23.609,83	28.500,00	-4.890,17	23.609,83	28.500,00	-4.890,17
Summe Mittelverw.	851000 Abwasserbeseitigung				484.363,92	479.900,00	4.463,92	437.945,18	444.700,00	-6.754,82
Saldo	851000 Abwasserbeseitigung				-6.734,59	4.000,00	-10.734,59	1.389,94	0,00	1.389,94
851011	ABA BA 11 Lehen									
Mittelaufbringung (Erträge, Einzahlungen)										
Summe Mittelaufbr.	851011 ABA BA 11 Lehen				0,00	0,00	0,00	0,00	0,00	0,00
851011	ABA BA 11 Lehen									
Mittelverwendung (Aufwendungen, Auszahlungen)										
1/851011-680000	Planmäßige Abschreibung	2226			0,00	7.200,00	-7.200,00	0,00	0,00	0,00
Summe Mittelverw.	851011 ABA BA 11 Lehen				0,00	7.200,00	-7.200,00	0,00	0,00	0,00
Saldo	851011 ABA BA 11 Lehen				0,00	-7.200,00	7.200,00	0,00	0,00	0,00

		MVAG	MVAG	VCQU	Ergebnisrechnung			Finanzierungsrechnung		
		EH	FH		RA 2025	VA 2025	RA - VA	RA 2025	VA 2025	RA - VA
851012	ABA BA 12 - Eben/Walleiten									
Mittelaufbringung (Erträge, Einzahlungen)										
6/851012+301000	Kapitaltransfers von Ländern, Landesfonds und Landeskammern		3331	1 33	0,00	0,00	0,00	0,00	71.000,00	-71.000,00
6/851012+307200	KTZ v. priv. HH u. priv. Org (ROG)		3334	1 34	0,00	0,00	0,00	264,00	0,00	264,00
Summe Mittelaufbr.	851012 ABA BA 12 - Eben/Walleiten				0,00	0,00	0,00	264,00	71.000,00	-70.736,00
851012	ABA BA 12 - Eben/Walleiten									
Mittelverwendung (Aufwendungen, Auszahlungen)										
5/851012-004000	Wasser- und Abwasserbauten und -anlagen		3412	1 40	0,00	0,00	0,00	264,00	0,00	264,00
5/851012-794000	Zuweisungen an zweckgebundene Haushaltsrücklagen	2401		1	0,00	41.200,00	-41.200,00	0,00	0,00	0,00
Summe Mittelverw.	851012 ABA BA 12 - Eben/Walleiten				0,00	41.200,00	-41.200,00	264,00	0,00	264,00
Saldo	851012 ABA BA 12 - Eben/Walleiten				0,00	-41.200,00	41.200,00	0,00	71.000,00	-71.000,00
851013	ABA BA 13 - Reisedt									
Mittelaufbringung (Erträge, Einzahlungen)										
6/851013+300000	Kapitaltransfers von Bund, Bundesfonds und Bundeskammern		3331	1	0,00	0,00	0,00	0,00	190.300,00	-190.300,00
6/851013+301000	Kapitaltransfers von Ländern, Landesfonds und Landeskammern		3331	1	0,00	0,00	0,00	0,00	53.700,00	-53.700,00
6/851013+307100	Kapitaltransfers von privaten Haushalten und privaten Organisationen ohne Erwerbszweck und andere		3334	1	0,00	0,00	0,00	23.609,83	117.300,00	-93.690,17
6/851013+307200	Kapitaltransfers von privaten Haushalten und privaten Organisationen ohne Erwerbszweck und andere		3334	1	0,00	0,00	0,00	1.251,54	7.000,00	-5.748,46
6/851013+346000	Investitionsdarlehen von Finanzunternehmen		3514	1	0,00	0,00	0,00	230.000,00	0,00	230.000,00
6/851013+829900	Zuführung lfd. GT (Betriebsüberschüsse)	2116	3116	1	22.758,90	14.000,00	8.758,90	22.758,90	14.000,00	8.758,90
6/851013+894000	Entnahmen von zweckgebundenen Haushaltsrücklagen	2301		1	30.035,22	19.700,00	10.335,22	0,00	0,00	0,00
Summe Mittelaufbr.	851013 ABA BA 13 - Reisedt				52.794,12	33.700,00	19.094,12	277.620,27	382.300,00	-104.679,73
851013	ABA BA 13 - Reisedt									
Mittelverwendung (Aufwendungen, Auszahlungen)										
5/851013-004000	Wasser- und Abwasserbauten und -anlagen		3412	1	0,00	0,00	0,00	468.570,21	388.000,00	80.570,21
Summe Mittelverw.	851013 ABA BA 13 - Reisedt				0,00	0,00	0,00	468.570,21	388.000,00	80.570,21
Saldo	851013 ABA BA 13 - Reisedt				52.794,12	33.700,00	19.094,12	-190.949,94	-5.700,00	-185.249,94

		MVAG	MVAG	VCQU	Ergebnisrechnung			Finanzierungsrechnung		
		EH	FH		RA 2025	VA 2025	RA - VA	RA 2025	VA 2025	RA - VA
851999	ABA-Anschlussgeb. u. Aufschließung ROG									
Mittelaufbringung (Erträge, Einzahlungen)										
6/851999+894300	Entnahmen von zweckgebundenen Haushaltsrücklagen	2301	5		0,00	88.800,00	-88.800,00	0,00	0,00	0,00
Summe Mittelaufbr.	851999 ABA-Anschlussgeb. u. Aufschließung ROG				0,00	88.800,00	-88.800,00	0,00	0,00	0,00
	851 Betriebe der Abwasserbeseitigung				530.423,45	606.400,00	-75.976,55	717.219,39	898.000,00	-180.780,61
	85 Betriebe mit marktbestimmter Tätigkeit				802.292,44	925.100,00	-122.807,56	1.176.654,35	1.537.700,00	-361.045,65
851999	ABA-Anschlussgeb. u. Aufschließung ROG									
Mittelverwendung (Aufwendungen, Auszahlungen)										
5/851999-729930	Sonstige Aufwendungen	2225	3225	5	0,00	88.800,00	-88.800,00	0,00	88.800,00	-88.800,00
Summe Mittelverw.	851999 ABA-Anschlussgeb. u. Aufschließung ROG				0,00	88.800,00	-88.800,00	0,00	88.800,00	-88.800,00
Saldo	851999 ABA-Anschlussgeb. u. Aufschließung ROG				0,00	0,00	0,00	0,00	-88.800,00	88.800,00
	851 Betriebe der Abwasserbeseitigung				484.363,92	617.100,00	-132.736,08	906.779,39	921.500,00	-14.720,61
	85 Betriebe mit marktbestimmter Tätigkeit				716.812,98	933.800,00	-216.987,02	1.505.303,39	1.637.600,00	-132.296,61
Saldo	851 Betriebe der Abwasserbeseitigung				46.059,53	-10.700,00	56.759,53	-189.560,00	-23.500,00	-166.060,00
	85 Betriebe mit marktbestimmter Tätigkeit				85.479,46	-8.700,00	94.179,46	-328.649,04	-99.900,00	-228.749,04
87	Wirtschaftliche Unternehmungen									
870	Elektrizitätsversorgung									
870000	Elektrizitätsversorgung									
Mittelaufbringung (Erträge, Einzahlungen)										
2/870000+813000	Erträge aus der Auflösung von Investitionszuschüssen (Kapitaltransfers)	2127			3.291,62	3.300,00	-8,38	0,00	0,00	0,00
Summe Mittelaufbr.	870 Elektrizitätsversorgung				3.291,62	3.300,00	-8,38	0,00	0,00	0,00
	87 Wirtschaftliche Unternehmungen				3.291,62	3.300,00	-8,38	0,00	0,00	0,00
	8 Dienstleistungen				1.343.171,17	1.269.600,00	73.571,17	1.549.818,62	1.754.000,00	-204.181,38
870000	Elektrizitätsversorgung									
Mittelverwendung (Aufwendungen, Auszahlungen)										
1/870000-680000	Planmäßige Abschreibung	2226			4.303,15	4.200,00	103,15	0,00	0,00	0,00
Summe Mittelverw.	870 Elektrizitätsversorgung				4.303,15	4.200,00	103,15	0,00	0,00	0,00
	87 Wirtschaftliche Unternehmungen				4.303,15	4.200,00	103,15	0,00	0,00	0,00
	8 Dienstleistungen				1.342.616,38	1.257.600,00	85.016,38	2.065.137,70	2.090.000,00	-24.862,30
Saldo	870 Elektrizitätsversorgung				-1.011,53	-900,00	-111,53	0,00	0,00	0,00
	87 Wirtschaftliche Unternehmungen				-1.011,53	-900,00	-111,53	0,00	0,00	0,00
	8 Dienstleistungen				554,79	12.000,00	-11.445,21	-515.319,08	-336.000,00	-179.319,08

			MVAG	MVAG	VCQU	Ergebnisrechnung			Finanzierungsrechnung		
			EH	FH		RA 2025	VA 2025	RA - VA	RA 2025	VA 2025	RA - VA
9 Finanzwirtschaft											
90	Gesonderte Verwaltung										
900	Gesonderte Verwaltung										
900000	Gesonderte Verwaltung										
Mittelaufbringung (Erträge, Einzahlungen)											
Summe Mittelaufbr.	900	Gesonderte Verwaltung				0,00	0,00	0,00	0,00	0,00	0,00
	90	Gesonderte Verwaltung				0,00	0,00	0,00	0,00	0,00	0,00
900000	Gesonderte Verwaltung										
Mittelverwendung (Aufwendungen, Auszahlungen)											
1/900000-569000	Kassenverlustentschädigung	2211	3211	20	230,40	300,00	-69,60	230,40	300,00	-69,60	
1/900000-580000	DGB zum Ausgleichsfond für Fam. beihilfen	2212	3212	20	8,52	100,00	-91,48	8,52	100,00	-91,48	
1/900000-582000	Sonstige DG-Beiträge zur soz. Sicherheit	2212	3212	20	51,77	100,00	-48,23	51,77	100,00	-48,23	
1/900000-640100	Beratungskosten (Steuerberatung)	2222	3222	24	1.599,00	1.700,00	-101,00	1.599,00	1.700,00	-101,00	
1/900000-710000	Öffentl. Abgaben, o. Gebühren gem. FAG	2225	3225	24	140,50	200,00	-59,50	140,50	200,00	-59,50	
Summe Mittelverw.	900	Gesonderte Verwaltung				2.030,19	2.400,00	-369,81	2.030,19	2.400,00	-369,81
	90	Gesonderte Verwaltung				2.030,19	2.400,00	-369,81	2.030,19	2.400,00	-369,81
Saldo	900	Gesonderte Verwaltung				-2.030,19	-2.400,00	369,81	-2.030,19	-2.400,00	369,81
	90	Gesonderte Verwaltung				-2.030,19	-2.400,00	369,81	-2.030,19	-2.400,00	369,81
91	Kapitalvermögen und Stiftungen ohne eigene Rechtspersönlichkeit										
910	Geldverkehr										
910000	Geldverkehr										
Mittelaufbringung (Erträge, Einzahlungen)											
2/910000+823000	Zinsen aus dem Geldverkehr(Haben)	2131	3131	14	3.870,18	2.000,00	1.870,18	3.870,18	2.000,00	1.870,18	
Summe Mittelaufbr.	910	Geldverkehr				3.870,18	2.000,00	1.870,18	3.870,18	2.000,00	1.870,18
910000	Geldverkehr										
Mittelverwendung (Aufwendungen, Auszahlungen)											
1/910000-650000	Sonstige Zinsen	2241	3241	25	617,42	200,00	417,42	617,42	200,00	417,42	
1/910000-659000	Geldverkehrsspesen	2244	3244	24	4.694,38	5.000,00	-305,62	4.657,42	5.000,00	-342,58	
1/910000-710000	Öffentl. Abgaben, o. Gebühren gem. FAG (Kest)	2225	3225	24	967,55	1.600,00	-632,45	967,55	1.600,00	-632,45	
Summe Mittelverw.	910	Geldverkehr				6.279,35	6.800,00	-520,65	6.242,39	6.800,00	-557,61
Saldo	910	Geldverkehr				-2.409,17	-4.800,00	2.390,83	-2.372,21	-4.800,00	2.427,79

		MVAG			Ergebnisrechnung			Finanzierungsrechnung		
		MVAG EH	MVAG FH	VCQU	RA 2025	VA 2025	RA - VA	RA 2025	VA 2025	RA - VA
914	Beteiligungen									
914000	Beteiligungen									
Mittelaufbringung (Erträge, Einzahlungen)										
2/914000+864000	Lfd. TZ von Unternehmungen	2123	3123	16	0,00	1.200,00	-1.200,00	0,00	1.200,00	-1.200,00
Summe Mittelaufbr.	914 Beteiligungen				0,00	1.200,00	-1.200,00	0,00	1.200,00	-1.200,00
	91 Kapitalvermögen und Stiftungen ohne eigene Rechtsp				3.870,18	3.200,00	670,18	3.870,18	3.200,00	670,18
914000	Beteiligungen									
Mittelverwendung (Aufwendungen, Auszahlungen)										
1/914000-082000	Sonstige Beteiligungen (unter 20 % HOGAST)		3417	2	0,00	0,00	0,00	1.100,00	0,00	1.100,00
Summe Mittelverw.	914 Beteiligungen				0,00	0,00	0,00	1.100,00	0,00	1.100,00
	91 Kapitalvermögen und Stiftungen ohne eigene Rechtsp				6.279,35	6.800,00	-520,65	7.342,39	6.800,00	542,39
Saldo	914 Beteiligungen				0,00	1.200,00	-1.200,00	-1.100,00	1.200,00	-2.300,00
	91 Kapitalvermögen und Stiftungen ohne eigene Rechtsp				-2.409,17	-3.600,00	1.190,83	-3.472,21	-3.600,00	127,79
92	Öffentliche Abgaben									
920	Ausschließliche Gemeindeabgaben									
920000	Ausschließliche Gemeindeabgaben									
Mittelaufbringung (Erträge, Einzahlungen)										
2/920000+830000	Grundsteuer f.Land-u.forstwirtsch. Betr.	2111	3111	10	14.450,83	14.500,00	-49,17	14.424,24	14.500,00	-75,76
2/920000+831000	Grundsteuer f.Grundstücke (B)	2111	3111	10	131.987,33	119.700,00	12.287,33	128.637,04	119.700,00	8.937,04
2/920000+833000	Gewerbest. N.D.Lohnsumme, Kommunalsteuer	2111	3111	10	292.551,62	266.000,00	26.551,62	292.551,62	266.000,00	26.551,62
2/920000+838000	Abg. f.d.Halten v.Tieren (Hundeabgabe)	2111	3111	10	3.890,00	4.400,00	-510,00	3.950,00	4.400,00	-450,00
2/920000+842000	Freizeitwohnungspauschale (Gemeindezuschlag)	2111	3111	10	1.252,80	1.200,00	52,80	1.231,20	1.200,00	31,20
2/920000+844000	Aufschließungsbeitr.It.RO (Verkehrsfläch	2111	3111	10	2.074,40	5.000,00	-2.925,60	2.074,40	5.000,00	-2.925,60
2/920000+844100	Aufschließungsbeitr.It.RO (Wasser)	2111	3111	10	763,02	7.000,00	-6.236,98	763,02	7.000,00	-6.236,98
2/920000+844200	Aufschließungsbeitr.It.RO (Kanal)	2111	3111	10	1.515,54	7.000,00	-5.484,46	1.515,54	7.000,00	-5.484,46
2/920000+845200	Erhaltungsbeitrag It.ROG Wasser	2111	3111	10	2.468,55	2.300,00	168,55	2.727,15	2.300,00	427,15
2/920000+845300	Erhaltungsbeitrag It.ROG Kanal	2111	3111	10	5.613,41	5.300,00	313,41	6.182,03	5.300,00	882,03
2/920000+849000	Nebenansprüche	2111	3111	10	74,34	100,00	-25,66	33,00	100,00	-67,00
2/920000+856000	Verwaltungsabgaben	2111	3111	10	4.103,78	4.500,00	-396,22	4.397,38	4.500,00	-102,62
Summe Mittelaufbr.	920 Ausschließliche Gemeindeabgaben				460.745,62	437.000,00	23.745,62	458.486,62	437.000,00	21.486,62

		MVAG			Ergebnisrechnung			Finanzierungsrechnung		
		EH	FH	VCQU	RA 2025	VA 2025	RA - VA	RA 2025	VA 2025	RA - VA
920000	Ausschließliche Gemeindeabgaben									
	Mittelverwendung (Aufwendungen, Auszahlungen)									
1/920000-729950	Auszahlung lfd. GT - Verkehr	2225	3225	24	2.074,40	5.000,00	-2.925,60	2.074,40	5.000,00	-2.925,60
1/920000-729960	Auszahlung lfd. GT - Wasser	2225	3225	24	763,02	7.000,00	-6.236,98	763,02	7.000,00	-6.236,98
1/920000-729970	Auszahlung lfd. GT - ABA	2225	3225	24	1.515,54	7.000,00	-5.484,46	1.515,54	7.000,00	-5.484,46
Summe Mittelverw.	920 Ausschließliche Gemeindeabgaben				4.352,96	19.000,00	-14.647,04	4.352,96	19.000,00	-14.647,04
Saldo	920 Ausschließliche Gemeindeabgaben				456.392,66	418.000,00	38.392,66	454.133,66	418.000,00	36.133,66
924	Zuschlagsabgaben zu Bundesabgaben									
924000	Zuschlagsabgaben zu Bundesabgaben									
	Mittelaufbringung (Erträge, Einzahlungen)									
2/924000+842000	Glücksspielautomatenabgabe	2111	3111	10	2.926,66	3.200,00	-273,34	2.926,66	3.200,00	-273,34
Summe Mittelaufbr.	924 Zuschlagsabgaben zu Bundesabgaben				2.926,66	3.200,00	-273,34	2.926,66	3.200,00	-273,34
924000	Zuschlagsabgaben zu Bundesabgaben									
	Mittelverwendung (Aufwendungen, Auszahlungen)									
Summe Mittelverw.	924 Zuschlagsabgaben zu Bundesabgaben				0,00	0,00	0,00	0,00	0,00	0,00
Saldo	924 Zuschlagsabgaben zu Bundesabgaben				2.926,66	3.200,00	-273,34	2.926,66	3.200,00	-273,34
925	Ertragsanteile an gemeinschaftlichen Bundesabgaben									
925000	Ertragsanteile an gemeinsch. Bundesabg.									
	Mittelaufbringung (Erträge, Einzahlungen)									
2/925000+859000	Ertragsant.n.d.abgest. Bevölkerungsschl.	2112	3112	11	1.664.622,32	1.627.500,00	37.122,32	1.664.622,32	1.627.500,00	37.122,32
Summe Mittelaufbr.	925 Ertragsanteile an gemeinschaftlichen Bundesabgaben				1.664.622,32	1.627.500,00	37.122,32	1.664.622,32	1.627.500,00	37.122,32
	92 Öffentliche Abgaben				2.128.294,60	2.067.700,00	60.594,60	2.126.035,60	2.067.700,00	58.335,60
925000	Ertragsanteile an gemeinsch. Bundesabg.									
	Mittelverwendung (Aufwendungen, Auszahlungen)									
Summe Mittelverw.	925 Ertragsanteile an gemeinschaftlichen Bundesabgaben				0,00	0,00	0,00	0,00	0,00	0,00
	92 Öffentliche Abgaben				4.352,96	19.000,00	-14.647,04	4.352,96	19.000,00	-14.647,04
Saldo	925 Ertragsanteile an gemeinschaftlichen Bundesabgaben				1.664.622,32	1.627.500,00	37.122,32	1.664.622,32	1.627.500,00	37.122,32
	92 Öffentliche Abgaben				2.123.941,64	2.048.700,00	75.241,64	2.121.682,64	2.048.700,00	72.982,64
93	Umlagen									
930	Landesumlage									
930000	Landesumlage									
	Mittelaufbringung (Erträge, Einzahlungen)									
Summe Mittelaufbr.	930 Landesumlage				0,00	0,00	0,00	0,00	0,00	0,00
	93 Umlagen				0,00	0,00	0,00	0,00	0,00	0,00

		MVAG	MVAG	VCQU	Ergebnisrechnung			Finanzierungsrechnung		
		EH	FH		RA 2025	VA 2025	RA - VA	RA 2025	VA 2025	RA - VA
930000	Landesumlage									
Mittelverwendung (Aufwendungen, Auszahlungen)										
1/930000-751000	Laufende Tz. A.D.Land (Landesumlage)	2231	3231	26	67.814,89	66.400,00	1.414,89	67.814,89	66.400,00	1.414,89
Summe Mittelverw.	930 Landesumlage				67.814,89	66.400,00	1.414,89	67.814,89	66.400,00	1.414,89
	93 Umlagen				67.814,89	66.400,00	1.414,89	67.814,89	66.400,00	1.414,89
Saldo	930 Landesumlage				-67.814,89	-66.400,00	-1.414,89	-67.814,89	-66.400,00	-1.414,89
	93 Umlagen				-67.814,89	-66.400,00	-1.414,89	-67.814,89	-66.400,00	-1.414,89
94	Finanzzuweisungen und Zuschüsse									
940	Bedarfszuweisungen									
940000	Bedarfszuweisungen									
Mittelaufbringung (Erträge, Einzahlungen)										
2/940000+861000	Lfd.Transferz v.Land Strukturhilfe	2121	3121	15	154.529,00	154.500,00	29,00	154.529,00	154.500,00	29,00
2/940000+861300	Finanzzuweisung § 27/2 FAG 2024	2121	3121	15	133.389,00	123.400,00	9.989,00	133.389,00	123.400,00	9.989,00
Summe Mittelaufbr.	940 Bedarfszuweisungen				287.918,00	277.900,00	10.018,00	287.918,00	277.900,00	10.018,00
940000	Bedarfszuweisungen									
Mittelverwendung (Aufwendungen, Auszahlungen)										
Summe Mittelverw.	940 Bedarfszuweisungen				0,00	0,00	0,00	0,00	0,00	0,00
Saldo	940 Bedarfszuweisungen				287.918,00	277.900,00	10.018,00	287.918,00	277.900,00	10.018,00
941	Sonstige Finanzzuweisungen nach dem FAG									
941000	Sonst. Finanzzuw. nach dem FAG									
Mittelaufbringung (Erträge, Einzahlungen)										
2/941000+860100	Finanzzuweisung § 26 FAG 2024	2121	3121	15	74.037,00	73.900,00	137,00	74.037,00	73.900,00	137,00
2/941000+860200	Finanzzuweisung § 25 FAG 2024	2121	3121	15	14.731,00	14.700,00	31,00	14.731,00	14.700,00	31,00
2/941000+860300	Finanzzuweisung § 28a FAG 2024	2121	3121	15	45.010,00	45.000,00	10,00	45.010,00	45.000,00	10,00
Summe Mittelaufbr.	941 Sonstige Finanzzuweisungen nach dem FAG				133.778,00	133.600,00	178,00	133.778,00	133.600,00	178,00
941000	Sonst. Finanzzuw. nach dem FAG									
Mittelverwendung (Aufwendungen, Auszahlungen)										
Summe Mittelverw.	941 Sonstige Finanzzuweisungen nach dem FAG				0,00	0,00	0,00	0,00	0,00	0,00
Saldo	941 Sonstige Finanzzuweisungen nach dem FAG				133.778,00	133.600,00	178,00	133.778,00	133.600,00	178,00

		MVAG			Ergebnisrechnung			Finanzierungsrechnung		
		EH	FH	VCQU	RA 2025	VA 2025	RA - VA	RA 2025	VA 2025	RA - VA
945	Sonstige Zuschüsse des Bundes									
945000	Sonst. Zuschüsse des Bundes									
Mittelaufbringung (Erträge, Einzahlungen)										
2/945000+860000	Finanzzuweisung Bund - KIG	2121	3121		0,00	12.600,00	-12.600,00	0,00	12.600,00	-12.600,00
6/945000+860942	Transfers von Bund, Bundesfonds und Bundeskammern	2121	3121	5	27.142,23	0,00	27.142,23	27.142,23	0,00	27.142,23
Summe Mittelaufbr.	945 Sonstige Zuschüsse des Bundes				27.142,23	12.600,00	14.542,23	27.142,23	12.600,00	14.542,23
	94 Finanzzuweisungen und Zuschüsse				448.838,23	424.100,00	24.738,23	448.838,23	424.100,00	24.738,23
945000	Sonst. Zuschüsse des Bundes									
Mittelverwendung (Aufwendungen, Auszahlungen)										
5/945000-729900	Zuführung zu inv. EVH	2225	3225	5	27.142,23	0,00	27.142,23	27.142,23	0,00	27.142,23
Summe Mittelverw.	945 Sonstige Zuschüsse des Bundes				27.142,23	0,00	27.142,23	27.142,23	0,00	27.142,23
	94 Finanzzuweisungen und Zuschüsse				27.142,23	0,00	27.142,23	27.142,23	0,00	27.142,23
Saldo	945 Sonstige Zuschüsse des Bundes				0,00	12.600,00	-12.600,00	0,00	12.600,00	-12.600,00
	94 Finanzzuweisungen und Zuschüsse				421.696,00	424.100,00	-2.404,00	421.696,00	424.100,00	-2.404,00
98	Haushaltsausgleich									
981	Haushaltsausgleich durch Rücklagen									
981000	Haushaltsausgleich durch Rücklagen									
Mittelaufbringung (Erträge, Einzahlungen)										
2/981000+895000	Entnahmen von allgemeinen Haushaltsrücklagen	2301			0,00	68.300,00	-68.300,00	0,00	0,00	0,00
Summe Mittelaufbr.	981 Haushaltsausgleich durch Rücklagen				0,00	68.300,00	-68.300,00	0,00	0,00	0,00
	98 Haushaltsausgleich				0,00	68.300,00	-68.300,00	0,00	0,00	0,00
	9 Finanzwirtschaft				2.581.003,01	2.563.300,00	17.703,01	2.578.744,01	2.495.000,00	83.744,01
981000	Haushaltsausgleich durch Rücklagen									
Mittelverwendung (Aufwendungen, Auszahlungen)										
1/981000-795000	Zuweisung an allgemeine Haushaltsrücklagen	2401			20.279,42	0,00	20.279,42	0,00	0,00	0,00
Summe Mittelverw.	981 Haushaltsausgleich durch Rücklagen				20.279,42	0,00	20.279,42	0,00	0,00	0,00
	98 Haushaltsausgleich				20.279,42	0,00	20.279,42	0,00	0,00	0,00
	9 Finanzwirtschaft				127.899,04	94.600,00	33.299,04	108.682,66	94.600,00	14.082,66
Saldo	981 Haushaltsausgleich durch Rücklagen				-20.279,42	68.300,00	-88.579,42	0,00	0,00	0,00
	98 Haushaltsausgleich				-20.279,42	68.300,00	-88.579,42	0,00	0,00	0,00
	9 Finanzwirtschaft				2.453.103,97	2.468.700,00	-15.596,03	2.470.061,35	2.400.400,00	69.661,35

	MVAG	MVAG	VCQU	Ergebnisrechnung			Finanzierungsrechnung		
	EH	FH		RA 2025	VA 2025	RA - VA	RA 2025	VA 2025	RA - VA
Gesamtsumme Mittelaufbringung				5.626.056,97	5.587.900,00	38.156,97	5.333.619,88	6.540.400,00	-1.206.780,12
Gesamtsumme Mittelverwendung				5.222.767,63	4.987.500,00	235.267,63	6.081.152,17	7.351.500,00	-1.270.347,83
Gesamtsaldo				403.289,34	600.400,00	-197.110,66	-747.532,29	-811.100,00	63.567,71

ENTWURF

ENTWURF

Erläuterung Abweichung gegenüber
Ergebnis- und Finanzierungsvoranschlag

Haushaltskonto	Bezeichnung	HH	Buchungen	- Voranschlag	- Übertragung	= Abweichung	Betrag	Beschluss und Begründung
Mittelaufbringung	Abweichung über 1.500,00 und mehr als 10,00%							
010000	Zentralamt							
2/010000+810000	Erträge aus Leistungen	EHH	10.835,53	6.300,00	0,00	4.535,53	4.535,53	27.03.2026 Mehrerlöse (Leistungsverrechnungen)
	Erträge aus Leistungen	FHH	11.479,26	6.300,00	0,00	5.179,26	5.179,26	27.03.2026 Mehrerlöse (Leistungsverrechnungen)
010100	Buchhaltungskooperation							
2/010100+816000	Kostenbeiträge (Kostensätze) für sonstige Leistungen	EHH	13.950,35	8.500,00	0,00	5.450,35	5.450,35	27.03.2026 Mehreinnahmen (Personaleinsatz)
	Kostenbeiträge (Kostensätze) für sonstige Leistungen	FHH	13.950,35	8.500,00	0,00	5.450,35	5.450,35	27.03.2026 Mehreinnahmen (Personaleinsatz)
163000	Freiwillige Feuerwehr							
6/163000+301100	KTZ vom Land (BZ)	FHH	0,00	633.900,00	0,00	-633.900,00	-633.900,00	27.03.2026 Baustart erst 2026
6/163000+303000	KTZ von sonst. Trägern öffentl. Rechts	FHH	0,00	52.500,00	0,00	-52.500,00	-52.500,00	27.03.2026 noch kein Förderauszahlung (vmtl. 2026)
2/163000+816000	Kostensätze f. sonst. Leistungen v. Gemei	EHH	3.166,59	0,00	0,00	3.166,59	3.166,59	27.03.2026 Einsatzverrechnung (Brand Oberndorfer)
6/163000+895000	Entnahmen von allgemeinen Haushaltsrücklagen	EHH	44.048,09	324.400,00	0,00	-280.351,91	-280.351,91	27.03.2026 Baustart erst 2026 (nur Ausgleich tats. Inv.)
211000	Volksschule							
2/211000+816700	Kostenbeiträge f. sons. Leistungen (Gastbeiträge)	EHH	47.119,82	31.300,00	0,00	15.819,82	15.819,82	27.03.2026 Mehreinnahmen (Kopfquote)
	Kostenbeiträge f. sons. Leistungen (Gastbeiträge)	FHH	47.119,82	31.300,00	0,00	15.819,82	15.819,82	27.03.2026 Mehreinnahmen (Kopfquote)
212000	Mittelschule							
2/212000+816700	Kostenbeiträge f. sons. Leistungen (Gastbeiträge)	EHH	44.110,14	38.000,00	0,00	6.110,14	6.110,14	27.03.2026 Mehreinnahmen (Kopfquote)
	Kostenbeiträge f. sons. Leistungen (Gastbeiträge)	FHH	44.110,14	38.000,00	0,00	6.110,14	6.110,14	27.03.2026 Mehreinnahmen (Kopfquote)

Haushaltskonto	Bezeichnung	HH	Buchungen	- Voranschlag	- Übertragung	= Abweichung	Betrag	Beschluss und Begründung
2/212000+817000	Erträge aus der Auflösung von sonstigen Rückstellungen	EHH	2.985,41	0,00	0,00	2.985,41	2.985,41	27.03.2026 Anpassung Rückstellung
220000	Berufsbildende Pflichtschulen							
2/220000+828000	Rückersätze von Ausgaben	EHH	1.561,18	0,00	0,00	1.561,18	1.561,18	27.03.2026 Endabrechnung 2024
	Rückersätze von Ausgaben	FHH	1.561,18	0,00	0,00	1.561,18	1.561,18	27.03.2026 Endabrechnung 2024
232000	Schülerbetreuung (Ausspeisung)							
2/232000+810000	Leistungserlös (Entgelt f. Schülermahlzei)	EHH	57.853,50	52.500,00	0,00	5.353,50	5.353,50	27.03.2026 Portionsanzahl u. Preisanpassung
	Leistungserlös (Entgelt f. Schülermahlzei)	FHH	58.140,90	52.500,00	0,00	5.640,90	5.640,90	27.03.2026 Portionsanzahl u. Preisanpassung
2/232000+816000	Kostensätze f. sonstige Leistungen	EHH	7.602,22	4.400,00	0,00	3.202,22	3.202,22	27.03.2026 Leistungsverrechnung (Mehreinnahmen)
	Kostensätze f. sonstige Leistungen	FHH	7.602,22	4.400,00	0,00	3.202,22	3.202,22	27.03.2026 Leistungsverrechnung (Mehreinnahmen)
232101	GTS - Schülerbetreuung							
2/232101+816700	Kostenbeiträge (Kostensätze) - Gastbeiträge	EHH	0,00	4.600,00	0,00	-4.600,00	-4.600,00	27.03.2026 Endabrechnung erst 2026
	Kostenbeiträge (Kostensätze) - Gastbeiträge	FHH	0,00	4.600,00	0,00	-4.600,00	-4.600,00	27.03.2026 Endabrechnung erst 2026
2/232101+861000	Transfers von Ländern, Landesfonds und Landeskammern	EHH	14.742,77	18.000,00	0,00	-3.257,23	-3.257,23	27.03.2026 keine GTS 2025/26
	Transfers von Ländern, Landesfonds und Landeskammern	FHH	14.742,77	18.000,00	0,00	-3.257,23	-3.257,23	27.03.2026 keine GTS 2025/26
240000	Kindergärten							
2/240000+817000	Erträge aus der Auflösung von sonstigen Rückstellungen	EHH	2.227,66	0,00	0,00	2.227,66	2.227,66	27.03.2026 Anpassung Rückstellung
2/240000+861400	Lfd. TZ vom Land (LB f.Stützkräfte)	EHH	35.570,16	27.000,00	0,00	8.570,16	8.570,16	27.03.2026 höherer Zuschuss da mehr Pers-Aufwand

Haushaltskonto	Bezeichnung	HH	Buchungen	- Voranschlag	- Übertragung	= Abweichung	Betrag	Beschluss und Begründung
2/240000+861400	Lfd. TZ vom Land (LB f.Stützkräfte)	FHH	35.570,16	27.000,00	0,00	8.570,16	8.570,16	27.03.2026 höherer Zuschuss da mehr Pers-Aufwand
240003	Kindergärten - Errichtung 3. Grp.							
6/240003+300000	Kapitaltransfers von Bund, Bundesfonds und Bundeskammern	FHH	0,00	80.200,00	0,00	-80.200,00	-80.200,00	27.03.2026 noch kein Förderauszahlung (vmtl. 2026)
6/240003+300742	KTZ Bund (KIP)	FHH	27.142,23	0,00	0,00	27.142,23	27.142,23	27.03.2026 Verwendung KIP-Mittel (Neuregelung)
6/240003+301000	Kapitaltransfers von Ländern, Landesfonds und Landeskammern	FHH	0,00	96.000,00	0,00	-96.000,00	-96.000,00	27.03.2026 noch kein Förderauszahlung (vmtl. 2026)
6/240003+301001	KTZ Land - Förderzuschlag	FHH	0,00	36.000,00	0,00	-36.000,00	-36.000,00	27.03.2026 noch kein Förderauszahlung (vmtl. 2026)
6/240003+301100	Kapitaltransfers von Ländern, Landesfonds und Landeskammern	FHH	0,00	76.800,00	0,00	-76.800,00	-76.800,00	27.03.2026 noch kein Förderauszahlung (vmtl. 2026)
6/240003+346000	Investitionsdarlehen von Finanzunternehmen	FHH	0,00	135.200,00	0,00	-135.200,00	-135.200,00	27.03.2026 Inanspruchnahme erst 2026
240700	Kindergartentransport/Busbegleitung							
2/240700+861300	Lfd. TZ vom Land (Kindergartentransport)	EHH	33.963,45	30.500,00	0,00	3.463,45	3.463,45	27.03.2026 höherer LZ da Mehrausgaben
	Lfd. TZ vom Land (Kindergartentransport)	FHH	33.963,45	30.500,00	0,00	3.463,45	3.463,45	27.03.2026 höherer LZ da Mehrausgaben
612000	Gemeindestraßen							
2/612000+850000	Interessentenbeiträge (Verkehrsflächenb)	EHH	4.569,86	7.000,00	0,00	-2.430,14	-2.430,14	27.03.2026 tats. Einnahmenstand
	Interessentenbeiträge (Verkehrsflächenb)	FHH	2.060,67	7.000,00	0,00	-4.939,33	-4.939,33	27.03.2026 tats. Einnahmenstand
612400	Straßenbauprogramm aktuell							
6/612400+301000	KTZ von Ländern, Landesfonds, Landesk.	FHH	48.936,30	38.400,00	0,00	10.536,30	10.536,30	27.03.2026 höherer LZ da Mehrausgaben
6/612400+301100	KTZ vom Land (BZ)	FHH	25.000,00	43.000,00	0,00	-18.000,00	-18.000,00	27.03.2026 tw. Verwendung bereits in RA 2024

Haushaltskonto	Bezeichnung	HH	Buchungen	- Voranschlag	- Übertragung	= Abweichung	Betrag	Beschluss und Begründung
6/612400+307100	Kapitaltransfers von privaten Haushalten (Interessentenbeiträge)	FHH	2.870,32	13.300,00	0,00	-10.429,68	-10.429,68	27.03.2026 Verwendung der tats. Einnahmen
6/612400+307200	Kapitaltransfers von privaten Haushalten (AufschlieÙungsbeiträge)	FHH	2.074,40	5.000,00	0,00	-2.925,60	-2.925,60	27.03.2026 Verwendung der tats. Einnahmen
6/612400+895000	Entnahmen von allgemeinen Haushaltsrücklagen	EHH	21.674,40	0,00	0,00	21.674,40	21.674,40	27.03.2026 Ausfinanzierung aus aHH-RL
612550	zweckgeb. Verkehr							
6/612550+894000	Entnahmen von zweckgebundenen Haushaltsrücklagen	EHH	0,00	18.000,00	0,00	-18.000,00	-18.000,00	27.03.2026 Mittel RA2024 bereits verwendet
6/612550+894100	Entnahmen v. zweckgeb. HH-RL (Pseudo)	EHH	0,00	6.300,00	0,00	-6.300,00	-6.300,00	27.03.2026 Mittel RA2024 bereits verwendet
616100	Ländl. ZufahrtsstraÙen (Güterwege)							
6/616100+895000	Entnahmen von allgemeinen Haushaltsrücklagen	EHH	14.317,66	9.800,00	0,00	4.517,66	4.517,66	27.03.2026 Ausfinanzierung aus aHH-RL
616101	Agrarweg Reiting-Kiriau (Güterweg)							
6/616101+301000	Kapitaltransfers von Ländern, Landesfonds und Landeskammern	FHH	0,00	82.500,00	0,00	-82.500,00	-82.500,00	27.03.2026 Umsetzung erst 2026
6/616101+307000	Kapitaltransfers von privaten Haushalten und privaten Organisationen ohne Erwerbszweck und andere	FHH	0,00	21.000,00	0,00	-21.000,00	-21.000,00	27.03.2026 Umsetzung erst 2026
6/616101+895000	Entnahmen von allgemeinen Haushaltsrücklagen	EHH	0,00	46.500,00	0,00	-46.500,00	-46.500,00	27.03.2026 Baustart 2026
616301	Radweg an L 517							
6/616301+301000	Kapitaltransfers von Ländern, Landesfonds und Landeskammern	FHH	34.000,00	120.000,00	0,00	-86.000,00	-86.000,00	27.03.2026 Direktübernahme 50 % von Land
6/616301+895000	Entnahmen von allgemeinen Haushaltsrücklagen	EHH	54.434,68	40.000,00	0,00	14.434,68	14.434,68	27.03.2026 Mehraufwand (ua. Grundeinlöse)
617000	Bauhöfe							
2/617000+816099	Sonstige Einnahmen (Vergütungen)	EHH	217.629,64	170.400,00	0,00	47.229,64	47.229,64	27.03.2026 höhere Personalkosten (Krankenstand u. Abfertigung)

Haushaltskonto	Bezeichnung	HH	Buchungen	- Voranschlag	- Übertragung	= Abweichung	Betrag	Beschluss und Begründung
2/617000+816099	Sonstige Einnahmen (Vergütungen)	FHH	217.629,64	170.400,00	0,00	47.229,64	47.229,64	27.03.2026 höhere Personalkosten (Krankenstand u. Abfertigung)
2/617000+816299	Vergütung Sachkosten inkl. KFZ	EHH	55.410,67	0,00	0,00	55.410,67	55.410,67	27.03.2026 erstmalig Vergütung Bauhof Sachkosten inkl. KFZ
	Vergütung Sachkosten inkl. KFZ	FHH	55.410,67	0,00	0,00	55.410,67	55.410,67	27.03.2026 erstmalig Vergütung Bauhof Sachkosten inkl. KFZ
2/617000+817000	Erträge aus der Auflösung von sonstigen Rückstellungen	EHH	40.530,17	2.000,00	0,00	38.530,17	38.530,17	27.03.2026 Abfertigung Sageder (nicht 2025 geplant)
2/617000+863000	Lfd. TZ von Sozialversicherungsträgern	EHH	4.497,01	0,00	0,00	4.497,01	4.497,01	27.03.2026 Langzeitkrankenstand (Entschädigung)
	Lfd. TZ von Sozialversicherungsträgern	FHH	4.497,01	0,00	0,00	4.497,01	4.497,01	27.03.2026 Langzeitkrankenstand (Entschädigung)
782000	Wirtschaftspolitische Maßnahmen							
2/782000+816000	Kosteners. für sonst. Leistungen	EHH	52.905,21	15.600,00	0,00	37.305,21	37.305,21	27.03.2026 SEK 10 Jahre - siehe auch Mehrausgaben
	Kosteners. für sonst. Leistungen	FHH	52.920,89	15.600,00	0,00	37.320,89	37.320,89	27.03.2026 SEK 10 Jahre - siehe auch Mehrausgaben
2/782000+862000	Transfers von Gemeinden, Gemeindeverbände (ohne marktbestimmte Tätigkeit) und Gemeindefonds	EHH	5.504,80	2.300,00	0,00	3.204,80	3.204,80	27.03.2026 Mehreinnahmen Inkoba
	Transfers von Gemeinden, Gemeindeverbände (ohne marktbestimmte Tätigkeit) und Gemeindefonds	FHH	5.504,80	2.300,00	0,00	3.204,80	3.204,80	27.03.2026 Mehreinnahmen Inkoba
815000	Park- und Gartenanlagen, Kinderspielpl.							
6/815000+895001	Entnahmen von allgemeinen Haushaltsrücklagen	EHH	3.077,55	7.000,00	0,00	-3.922,45	-3.922,45	27.03.2026 Minderkosten (weniger aHH-RL notwendig)
816000	Öffentliche Beleuchtung und Uhren							
6/816000+300000	Kapitaltransfers von Bund, Bundesfonds und Bundeskammern	FHH	0,00	3.000,00	0,00	-3.000,00	-3.000,00	27.03.2026 Auszahlung erst 2026
6/816000+301000	Kapitaltransfers von Ländern, Landesfonds und Landesammern	FHH	31.626,56	45.000,00	0,00	-13.373,44	-13.373,44	27.03.2026 Restauszahlung 2026

Haushaltskonto	Bezeichnung	HH	Buchungen	- Voranschlag	- Übertragung	= Abweichung	Betrag	Beschluss und Begründung
840000	Grundbesitz							
6/840000+801000	Veräußerungen von Grundstücken und Grundstückseinrichtungen	EHH	94.476,40	33.000,00	0,00	61.476,40	61.476,40	27.03.2026 Eingang Verkauf OnTower
	Veräußerungen von Grundstücken und Grundstückseinrichtungen	FHH	92.876,40	33.000,00	0,00	59.876,40	59.876,40	27.03.2026 Eingang Verkauf OnTower
2/840000+811000	Einnahmen aus Vermietung u. Verpachtung	EHH	4.901,40	0,00	0,00	4.901,40	4.901,40	27.03.2026 Mieteinnahmen Handysender
	Einnahmen aus Vermietung u. Verpachtung	FHH	4.901,40	0,00	0,00	4.901,40	4.901,40	27.03.2026 Mieteinnahmen Handysender
2/840000+813000	Erträge aus der Auflösung von Investitionszuschüssen (Kapitaltransfers)	EHH	4.411,32	0,00	0,00	4.411,32	4.411,32	27.03.2026 Grundverkauf Lehen
2/840000+891000	Sonstige Wertaufholungen / Bestandsvermehrungen am kurzfristigen und langfristigen Vermögen	EHH	1.743,12	0,00	0,00	1.743,12	1.743,12	27.03.2026 Zuschreibungen (Abtretungen in öG)
846002	VS-Wohnungen							
2/846002+811000	Einnahmen aus Vermietung (Mietzins)	EHH	9.064,85	11.200,00	0,00	-2.135,15	-2.135,15	27.03.2026 Leerstand (Sanierung)
	Einnahmen aus Vermietung (Mietzins)	FHH	9.064,85	11.200,00	0,00	-2.135,15	-2.135,15	27.03.2026 Leerstand (Sanierung)
846101	Reorganisation Kirchenwirt							
6/846101+861500	Transfers von Ländern, Landesfonds und Landeskammern	EHH	104.300,00	0,00	0,00	104.300,00	104.300,00	27.03.2026 Rückzahlungen Cofag
	Transfers von Ländern, Landesfonds und Landeskammern	FHH	104.300,00	0,00	0,00	104.300,00	104.300,00	27.03.2026 Rückzahlungen Cofag
6/846101+895000	Entnahmen von allgemeinen Haushaltsrücklagen	EHH	20.450,00	0,00	0,00	20.450,00	20.450,00	27.03.2026 Ausfinanzierung aus aHH-RL
850000	Betriebe der Wasserversorgung							
2/850000+850000	Interessentenbeiträge (Anschl Geb)	EHH	5.729,11	18.000,00	0,00	-12.270,89	-12.270,89	27.03.2026 tats. Einnahmenstand
	Interessentenbeiträge (Anschl Geb)	FHH	8.524,93	18.000,00	0,00	-9.475,07	-9.475,07	27.03.2026 tats. Einnahmenstand

Haushaltskonto	Bezeichnung	HH	Buchungen	- Voranschlag	- Übertragung	= Abweichung	Betrag	Beschluss und Begründung
850007	WVA BA 07 Brunneneinbind.							
6/850007+300000	Kapitaltransfers von Bund, Bundesfonds und Bundeskammern	FHH	0,00	81.300,00	0,00	-81.300,00	-81.300,00	27.03.2026 noch kein Förderauszahlung (vmtl. 2026)
6/850007+301000	Kapitaltransfers von Ländern, Landesfonds und Landeskammern	FHH	0,00	55.200,00	0,00	-55.200,00	-55.200,00	27.03.2026 noch kein Förderauszahlung (vmtl. 2026)
6/850007+307100	KTZ von priv. HH u. priv. Org. (IB)	FHH	0,00	18.100,00	0,00	-18.100,00	-18.100,00	27.03.2026 geänderte IB-Verwendung
6/850007+341000	Investitionsdarlehen von Ländern, Landesfonds und Landeskammern	FHH	40.000,00	0,00	0,00	40.000,00	40.000,00	27.03.2026 1. TZ LZ
6/850007+346000	Investitionsdarlehen von Finanzunternehmen	FHH	240.000,00	145.000,00	0,00	95.000,00	95.000,00	27.03.2026 Erhöhung - Vorfinanzierung KPC-Mittel
6/850007+895000	Entnahmen von allgemeinen Haushaltsrücklagen	EHH	0,00	15.100,00	0,00	-15.100,00	-15.100,00	27.03.2026 Endabrechnung erst 2026
850010	WVA BA 10 Eben/Walleiten							
6/850010+300000	Kapitaltransfers von Bund, Bundesfonds und Bundeskammern	FHH	0,00	10.400,00	0,00	-10.400,00	-10.400,00	27.03.2026 noch kein Förderauszahlung (vmtl. 2026)
6/850010+301000	Kapitaltransfers von Ländern, Landesfonds und Landeskammern	FHH	0,00	7.000,00	0,00	-7.000,00	-7.000,00	27.03.2026 noch kein Förderauszahlung (vmtl. 2026)
850011	WVA BA 11 - Reisedt							
6/850011+300000	Kapitaltransfers von Bund, Bundesfonds und Bundeskammern	FHH	0,00	41.500,00	0,00	-41.500,00	-41.500,00	27.03.2026 noch kein Förderauszahlung (vmtl. 2026)
6/850011+301000	Kapitaltransfers von Ländern, Landesfonds und Landeskammern	FHH	0,00	31.500,00	0,00	-31.500,00	-31.500,00	27.03.2026 noch kein Förderauszahlung (vmtl. 2026)
6/850011+307100	KTZ v. priv. HH (IB)	FHH	8.524,93	65.600,00	0,00	-57.075,07	-57.075,07	27.03.2026 geänderte IB-Verwendung
6/850011+307200	KTZ v. priv. HH (ROG)	FHH	763,02	7.000,00	0,00	-6.236,98	-6.236,98	27.03.2026 Verwendung der tats. Einnahmen
6/850011+894000	Entnahmen v. zweckgeb. HH-RL	EHH	44.369,71	0,00	0,00	44.369,71	44.369,71	27.03.2026 tw. Ausfinanzierung

Haushaltskonto	Bezeichnung	HH	Buchungen	- Voranschlag	- Übertragung	= Abweichung	Betrag	Beschluss und Begründung
850999	WVA-Anschlussgeb. u. Aufschließung ROG							
6/850999+894200	Entnahmen von zweckgebundenen HH-Rücklagen (IB)	EHH	0,00	65.700,00	0,00	-65.700,00	-65.700,00	27.03.2026 RL-Entn. nicht über Pseudo
851000	Abwasserbeseitigung							
2/851000+850000	Interessentenbeiträge (Anschl.Geb.)	EHH	16.875,24	28.500,00	0,00	-11.624,76	-11.624,76	27.03.2026 tats. Einnahmenstand
	Interessentenbeiträge (Anschl.Geb.)	FHH	23.609,83	28.500,00	0,00	-4.890,17	-4.890,17	27.03.2026 tats. Einnahmenstand
851012	ABA BA 12 - Eben/Walleiten							
6/851012+301000	Kapitaltransfers von Ländern, Landesfonds und Landeskammern	FHH	0,00	71.000,00	0,00	-71.000,00	-71.000,00	27.03.2026 noch kein Förderauszahlung (vmtl. 2026)
851013	ABA BA 13 - Reisedt							
6/851013+300000	Kapitaltransfers von Bund, Bundesfonds und Bundeskammern	FHH	0,00	190.300,00	0,00	-190.300,00	-190.300,00	27.03.2026 noch kein Förderauszahlung (vmtl. 2026)
6/851013+301000	Kapitaltransfers von Ländern, Landesfonds und Landeskammern	FHH	0,00	53.700,00	0,00	-53.700,00	-53.700,00	27.03.2026 noch kein Förderauszahlung (vmtl. 2026)
6/851013+307100	Kapitaltransfers von privaten Haushalten und privaten Organisationen ohne Erwerbszweck und andere	FHH	23.609,83	117.300,00	0,00	-93.690,17	-93.690,17	27.03.2026 Verwendung der tats. Einnahmen
6/851013+307200	Kapitaltransfers von privaten Haushalten und privaten Organisationen ohne Erwerbszweck und andere	FHH	1.251,54	7.000,00	0,00	-5.748,46	-5.748,46	27.03.2026 Verwendung der tats. Einnahmen
6/851013+346000	Investitionsdarlehen von Finanzunternehmen	FHH	230.000,00	0,00	0,00	230.000,00	230.000,00	27.03.2026 Darlehensaufnahme (Vorfinanzierung KPC)
6/851013+829900	Zuführung lfd. GT (Betriebsüberschüsse)	EHH	22.758,90	14.000,00	0,00	8.758,90	8.758,90	27.03.2026 höhere Zuführung (Überschuss)
	Zuführung lfd. GT (Betriebsüberschüsse)	FHH	22.758,90	14.000,00	0,00	8.758,90	8.758,90	27.03.2026 höhere Zuführung (Überschuss)
6/851013+894000	Entnahmen von zweckgebundenen Haushaltsrücklagen	EHH	30.035,22	19.700,00	0,00	10.335,22	10.335,22	27.03.2026 tw. Ausfinanzierung m. vorh. RL

Haushaltskonto	Bezeichnung	HH	Buchungen	- Voranschlag	- Übertragung	= Abweichung	Betrag	Beschluss und Begründung
851999	ABA-Anschlussgeb. u. Aufschließung ROG							
6/851999+894300	Entnahmen von zweckgebundenen Haushaltsrücklagen	EHH	0,00	88.800,00	0,00	-88.800,00	-88.800,00	27.03.2026 RL-Entn. nicht über Pseudo
910000	Geldverkehr							
2/910000+823000	Zinsen aus dem Geldverkehr (Haben)	EHH	3.870,18	2.000,00	0,00	1.870,18	1.870,18	27.03.2026 Mehreinnahmen
	Zinsen aus dem Geldverkehr (Haben)	FHH	3.870,18	2.000,00	0,00	1.870,18	1.870,18	27.03.2026 Mehreinnahmen
920000	Ausschließliche Gemeindeabgaben							
2/920000+831000	Grundsteuer f.Grundstücke (B)	EHH	131.987,33	119.700,00	0,00	12.287,33	12.287,33	27.03.2026 Mehreinnahmen
2/920000+844000	Aufschließungsbeitr.It.RO (Verkehrsfläch	EHH	2.074,40	5.000,00	0,00	-2.925,60	-2.925,60	27.03.2026 tats. Einnahmenstand
	Aufschließungsbeitr.It.RO (Verkehrsfläch	FHH	2.074,40	5.000,00	0,00	-2.925,60	-2.925,60	27.03.2026 tats. Einnahmenstand
2/920000+844100	Aufschließungsbeitr.It.RO (Wasser)	EHH	763,02	7.000,00	0,00	-6.236,98	-6.236,98	27.03.2026 tats. Einnahmenstand
	Aufschließungsbeitr.It.RO (Wasser)	FHH	763,02	7.000,00	0,00	-6.236,98	-6.236,98	27.03.2026 tats. Einnahmenstand
2/920000+844200	Aufschließungsbeitr.It.RO (Kanal)	EHH	1.515,54	7.000,00	0,00	-5.484,46	-5.484,46	27.03.2026 tats. Einnahmenstand
	Aufschließungsbeitr.It.RO (Kanal)	FHH	1.515,54	7.000,00	0,00	-5.484,46	-5.484,46	27.03.2026 tats. Einnahmenstand
945000	Sonst. Zuschüsse des Bundes							
2/945000+860000	Finanzzuweisung Bund - KIG	EHH	0,00	12.600,00	0,00	-12.600,00	-12.600,00	27.03.2026 Verwendung KIP-Mittel (Neuregelung)
	Finanzzuweisung Bund - KIG	FHH	0,00	12.600,00	0,00	-12.600,00	-12.600,00	27.03.2026 Verwendung KIP-Mittel (Neuregelung)
6/945000+860942	Transfers von Bund, Bundesfonds und Bundeskammern	EHH	27.142,23	0,00	0,00	27.142,23	27.142,23	27.03.2026 Verwendung KIP-Mittel (Neuregelung)
	Transfers von Bund, Bundesfonds und Bundeskammern	FHH	27.142,23	0,00	0,00	27.142,23	27.142,23	27.03.2026 Verwendung KIP-Mittel (Neuregelung)

Haushaltskonto	Bezeichnung	HH	Buchungen	- Voranschlag	- Übertragung	= Abweichung	Betrag	Beschluss und Begründung
981000	Haushaltsausgleich durch Rücklagen							
2/981000+895000	Entnahmen von allgemeinen Haushaltsrücklagen	EHH	0,00	68.300,00	0,00	-68.300,00	-68.300,00	27.03.2026 nicht erforderlich
	Summe Mittelaufbringung Ergebnishaushalt		1.320.756,49	1.386.000,00	0,00	-65.243,51	-65.243,51	
	Summe Mittelaufbringung Finanzierungshaushalt		1.623.464,74	2.938.400,00	0,00	-1.314.935,26	-1.314.935,26	
Mittelverwendung	Abweichung über 1.500,00 und mehr als 10,00%							
000000	Gewählte Gemeindeorgane							
1/000000-670000	Versicherungen	EHH	2.500,50	0,00	0,00	2.500,50	2.500,50	27.03.2026 Erstabschluss D&O
	Versicherungen	FHH	2.500,50	0,00	0,00	2.500,50	2.500,50	27.03.2026 Erstabschluss D&O
1/000000-729000	Sonstige Ausgaben	EHH	3.342,76	5.000,00	0,00	-1.657,24	-1.657,24	27.03.2026 Minderausgaben (GdeAusflug)
	Sonstige Ausgaben	FHH	3.342,76	5.000,00	0,00	-1.657,24	-1.657,24	27.03.2026 Minderausgaben (GdeAusflug)
010000	Zentralamt							
1/010000-042000	Amtsausstattung	FHH	3.679,66	5.500,00	0,00	-1.820,34	-1.820,34	27.03.2026 Minderausgaben
1/010000-520000	Geldbezüge der ganzjährig beschäftigten Angestellten	EHH	5.784,20	0,00	0,00	5.784,20	5.784,20	27.03.2026 Neuaufnahme Lehrling
	Geldbezüge der ganzjährig beschäftigten Angestellten	FHH	5.784,20	0,00	0,00	5.784,20	5.784,20	27.03.2026 Neuaufnahme Lehrling
1/010000-522000	Geldbezüge der nicht ganzjährig beschäftigten Angestellten	EHH	153,74	1.800,00	0,00	-1.646,26	-1.646,26	27.03.2026 kein Schnupperlehrling
	Geldbezüge der nicht ganzjährig beschäftigten Angestellten	FHH	153,74	1.800,00	0,00	-1.646,26	-1.646,26	27.03.2026 kein Schnupperlehrling
1/010000-592000	Dotierung von Rückstellungen für Jubiläumswendungen	EHH	7.478,90	3.700,00	0,00	3.778,90	3.778,90	27.03.2026 Anpassung UDBR u. MA-Stand
1/010000-593000	Dotierung von Rückstellungen für nicht konsumierte Urlaube	EHH	3.133,49	0,00	0,00	3.133,49	3.133,49	27.03.2026 Anpassung Rückstellung
1/010000-600000	Strom	EHH	66,34	2.500,00	0,00	-2.433,66	-2.433,66	27.03.2026 Aufgrund hohem PV-Ertrages keine Kosten f. Energie (Strom + Beheizung/Kühlung)

Haushaltskonto	Bezeichnung	HH	Buchungen	- Voranschlag	- Übertragung	= Abweichung	Betrag	Beschluss und Begründung
1/010000-600000	Strom	FHH	37,81	2.500,00	0,00	-2.462,19	-2.462,19	27.03.2026 Aufgrund hohem PV-Ertrages keine Kosten f. Energie (Strom + Beheizung/Kühlung)
1/010000-650000	Zinsen für Finanzschulden	EHH	7.485,25	10.600,00	0,00	-3.114,75	-3.114,75	27.03.2026 niedriger Euribor
	Zinsen für Finanzschulden	FHH	7.485,25	10.600,00	0,00	-3.114,75	-3.114,75	27.03.2026 niedriger Euribor
1/010000-720099	Vergütung Bauhof Arbeitsleistung	EHH	2.736,40	5.400,00	0,00	-2.663,60	-2.663,60	27.03.2026 weniger Anfall
	Vergütung Bauhof Arbeitsleistung	FHH	2.736,40	5.400,00	0,00	-2.663,60	-2.663,60	27.03.2026 weniger Anfall
1/010000-728000	Entgelte f. sonstige Leistungen	EHH	10.779,00	3.200,00	0,00	7.579,00	7.579,00	27.03.2026 Beitritt Hogast + 3-Jahres-Lizenz Schaukasten + Reparatur
	Entgelte f. sonstige Leistungen	FHH	10.769,24	3.200,00	0,00	7.569,24	7.569,24	27.03.2026 Beitritt Hogast + 3-Jahres-Lizenz Schaukasten + Reparatur
031000	Amt für Raumordnung und Raumplanung							
1/031000-728000	Entgelte für sonstige Leistungen	EHH	509,40	2.800,00	0,00	-2.290,60	-2.290,60	27.03.2026 Minderkosten
	Entgelte für sonstige Leistungen	FHH	509,40	2.800,00	0,00	-2.290,60	-2.290,60	27.03.2026 Minderkosten
070000	Verfüugungsmittel							
1/070000-729000	Sonstige Ausgaben (Verfüugungsmittel)	EHH	5.949,84	7.500,00	0,00	-1.550,16	-1.550,16	27.03.2026 Sparsamkeit
080000	Pensionen (soweit nicht aufgeteilt)							
1/080000-760000	Pensionen und sonstige Ruhebezüge (einschließlich Dienstgeberbeiträge)	EHH	53.201,54	47.000,00	0,00	6.201,54	6.201,54	27.03.2026 Anstieg 2024+25
	Pensionen und sonstige Ruhebezüge (einschließlich Dienstgeberbeiträge)	FHH	53.201,54	47.000,00	0,00	6.201,54	6.201,54	27.03.2026 Anstieg 2024+25
163000	Freiwillige Feuerwehr							
5/163000-010000	Gebäude und Bauten	FHH	44.048,09	1.000.000,00	0,00	-955.951,91	-955.951,91	27.03.2026 verzögerter Baustart (Kostendämpfungsverfahren)

Haushaltskonto	Bezeichnung	HH	Buchungen	- Voranschlag	- Übertragung	= Abweichung	Betrag	Beschluss und Begründung
1/163000-455000	Chemische u.sonst.A.Mittel (Löschmittel)	EHH	2.160,45	500,00	0,00	1.660,45	1.660,45	27.03.2026 Mehraufwand Brand Oberndorfer
	Chemische u.sonst.A.Mittel (Löschmittel)	FHH	2.160,45	500,00	0,00	1.660,45	1.660,45	27.03.2026 Mehraufwand Brand Oberndorfer
1/163000-616000	Instandh. v. Maschinen u. masch. Anlagen	EHH	441,82	3.000,00	0,00	-2.558,18	-2.558,18	27.03.2026 geringerer Anfall bzw. Deckung durch Versicherungsleistung
	Instandh. v. Maschinen u. masch. Anlagen	FHH	441,82	3.000,00	0,00	-2.558,18	-2.558,18	27.03.2026 geringerer Anfall bzw. Deckung durch Versicherungsleistung
1/163000-618000	Instandhaltung von sonst. Anlagen	EHH	1.020,20	3.000,00	0,00	-1.979,80	-1.979,80	27.03.2026 Minderkosten
	Instandhaltung von sonst. Anlagen	FHH	1.020,20	3.000,00	0,00	-1.979,80	-1.979,80	27.03.2026 Minderkosten
1/163000-774000	KTZ.a.sonst.Träger.d.öff. Recht (Beit.a.FF)	EHH	3.000,00	0,00	0,00	3.000,00	3.000,00	27.03.2026 Einführung Jugendförderung
	KTZ.a.sonst.Träger.d.öff. Recht (Beit.a.FF)	FHH	3.000,00	0,00	0,00	3.000,00	3.000,00	27.03.2026 Einführung Jugendförderung
163020	FF Einsatzbekleidung NEU							
1/163020-680000	Planmäßige Abschreibung	EHH	4.697,48	1.900,00	0,00	2.797,48	2.797,48	27.03.2026 höhere AfA - Neuanschaffungen
211000	Volksschule							
1/211000-600000	Strom	EHH	4.004,17	2.400,00	0,00	1.604,17	1.604,17	27.03.2026 Gutschrift 2026: EUR 1.611,02
	Strom	FHH	4.004,17	2.400,00	0,00	1.604,17	1.604,17	27.03.2026 Gutschrift 2026: EUR 1.611,02
1/211000-600100	Fernwärme	EHH	16.917,88	15.000,00	0,00	1.917,88	1.917,88	27.03.2026 Mehrverbrauch+höhere Netzgebühr/Heizungsoptimierung
	Fernwärme	FHH	16.917,88	15.000,00	0,00	1.917,88	1.917,88	27.03.2026 Mehrverbrauch+höhere Netzgebühr/Heizungsoptimierung
1/211000-614000	Instandhaltung von Gebäuden	FHH	6.120,72	3.500,00	0,00	2.620,72	2.620,72	27.03.2026 Mehraufwand Küche (Lehrer) u. Fahrrad- Unterstand
1/211000-720099	Vergütung Bauhof Arbeitsleistung	EHH	17.346,65	10.000,00	0,00	7.346,65	7.346,65	27.03.2026 Mehrkosten Personal Bauhof (Pensionierung u. Krankenstand)

Haushaltskonto	Bezeichnung	HH	Buchungen	- Voranschlag	- Übertragung	= Abweichung	Betrag	Beschluss und Begründung
1/211000-720099	Vergütung Bauhof Arbeitsleistung	FHH	17.346,65	10.000,00	0,00	7.346,65	7.346,65	27.03.2026 Mehrkosten Personal Bauhof (Pensionierung u. Krankenstand)
1/211000-720299	Vergütung Bauhof Sachkosten inkl. KFZ	EHH	4.416,62	0,00	0,00	4.416,62	4.416,62	27.03.2026 erstmalig Vergütung Sachkosten inkl. KFZ - Bauhof
	Vergütung Bauhof Sachkosten inkl. KFZ	FHH	4.416,62	0,00	0,00	4.416,62	4.416,62	27.03.2026 erstmalig Vergütung Sachkosten inkl. KFZ - Bauhof
212000	Mittelschule							
1/212000-042000	Betriebsausstattung	FHH	1.728,00	0,00	0,00	1.728,00	1.728,00	27.03.2026 Ankauf SPIKE-Roboter
1/212000-582000	Sonstige DGB zur sozialen Sicherheit	EHH	11.730,85	10.000,00	0,00	1.730,85	1.730,85	27.03.2026 zu geringe Steigerung budgetiert
	Sonstige DGB zur sozialen Sicherheit	FHH	11.730,85	10.000,00	0,00	1.730,85	1.730,85	27.03.2026 zu geringe Steigerung budgetiert
1/212000-600000	Strom	EHH	10.810,19	8.100,00	0,00	2.710,19	2.710,19	27.03.2026 Mehrverbrauch, höhere Netzgebühr + Gutschrift 2026: EUR 1.075,13
	Strom	FHH	10.808,02	8.100,00	0,00	2.708,02	2.710,19	27.03.2026 Mehrverbrauch, höhere Netzgebühr + Gutschrift 2026: EUR 1.075,13
1/212000-600100	Fernwärme	EHH	22.610,09	20.300,00	0,00	2.310,09	2.310,09	27.03.2026 Mehrverbrauch, höhere Netzgebühr/Heizungsoptimierung
	Fernwärme	FHH	22.610,09	20.300,00	0,00	2.310,09	2.310,09	27.03.2026 Mehrverbrauch, höhere Netzgebühr/Heizungsoptimierung
1/212000-720099	Vergütung Bauhof Arbeitsleistung	EHH	25.684,16	19.200,00	0,00	6.484,16	6.484,16	27.03.2026 Mehrkosten Personal Bauhof (Pensionierung u. Krankenstand)
	Vergütung Bauhof Arbeitsleistung	FHH	25.684,16	19.200,00	0,00	6.484,16	6.484,16	27.03.2026 Mehrkosten Personal Bauhof (Pensionierung u. Krankenstand)
1/212000-720299	Vergütung Bauhof Sachkosten inkl. KFZ	EHH	6.539,44	0,00	0,00	6.539,44	6.539,44	27.03.2026 erstmalig Vergütung Sachkosten inkl. KFZ - Bauhof
	Vergütung Bauhof Sachkosten inkl. KFZ	FHH	6.539,44	0,00	0,00	6.539,44	6.539,44	27.03.2026 erstmalig Vergütung Sachkosten inkl. KFZ - Bauhof
1/212000-728000	Entgelte für sonstige Leistungen	EHH	5.653,58	3.000,00	0,00	2.653,58	2.653,58	27.03.2026 Unterstützung Reinigung Großsputz (Rehaaufenthalt)
	Entgelte für sonstige Leistungen	FHH	5.453,58	3.000,00	0,00	2.453,58	2.453,58	27.03.2026 Unterstützung Reinigung Großsputz (Rehaaufenthalt)

Haushaltskonto	Bezeichnung	HH	Buchungen	- Voranschlag	- Übertragung	= Abweichung	Betrag	Beschluss und Begründung
220000	Berufsbildende Pflichtschulen							
1/220000-720000	Lfd. Schulerhaltungsaufwand	EHH	6.232,00	8.800,00	0,00	-2.568,00	-2.568,00	27.03.2026 abhängig v. Schülerzahl
	Lfd. Schulerhaltungsaufwand	FHH	6.232,00	8.800,00	0,00	-2.568,00	-2.568,00	27.03.2026 abhängig v. Schülerzahl
232000	Schülerbetreuung (Ausspeisung)							
1/232000-614000	Instandhaltung Gebäude	EHH	4.330,03	100,00	0,00	4.230,03	4.230,03	27.03.2026 Austausch def. Bainmarie
	Instandhaltung Gebäude	FHH	4.234,63	100,00	0,00	4.134,63	4.134,63	27.03.2026 Austausch def. Bainmarie
1/232000-680000	Planmäßige Abschreibung	EHH	2.350,24	600,00	0,00	1.750,24	1.750,24	27.03.2026 höhere AfA - Neuanschaffungen
1/232000-728000	Entgelte f. Sonst.Leistungen	EHH	281,45	2.200,00	0,00	-1.918,55	-1.918,55	27.03.2026 Beitritt Hogast über Ans. 010 abgewickelt
	Entgelte f. Sonst.Leistungen	FHH	281,45	2.200,00	0,00	-1.918,55	-1.918,55	27.03.2026 Beitritt Hogast über Ans. 010 abgewickelt
232100	Schülerinnen- und Schülerbetreuung							
1/232100-720299	Vergütung Bauhof Sachkosten inkl. KFZ	EHH	1.939,05	0,00	0,00	1.939,05	1.939,05	27.03.2026 erstmalig Vergütung Sachkosten inkl. KFZ - Bauhof
	Vergütung Bauhof Sachkosten inkl. KFZ	FHH	1.939,05	0,00	0,00	1.939,05	1.939,05	27.03.2026 erstmalig Vergütung Sachkosten inkl. KFZ - Bauhof
232101	GTS - Schülerbetreuung							
1/232101-775000	Kapitaltransfers an Unternehmen (ohne Finanzunternehmen) und andere	EHH	30.553,00	26.000,00	0,00	4.553,00	4.553,00	27.03.2026 Mehrkosten (Integration)
	Kapitaltransfers an Unternehmen (ohne Finanzunternehmen) und andere	FHH	30.553,00	26.000,00	0,00	4.553,00	4.553,00	27.03.2026 Mehrkosten (Integration)
240000	Kindergärten							
1/240000-582000	Sonstige DGB zur sozialen Sicherheit	EHH	62.215,76	55.000,00	0,00	7.215,76	7.215,76	27.03.2026 zu geringe Steigerung budgetiert
	Sonstige DGB zur sozialen Sicherheit	FHH	62.215,76	55.000,00	0,00	7.215,76	7.215,76	27.03.2026 zu geringe Steigerung budgetiert

Haushaltskonto	Bezeichnung	HH	Buchungen	- Voranschlag	- Übertragung	= Abweichung	Betrag	Beschluss und Begründung
1/240000-720099	Vergütung Bauhof Arbeitsleistung	EHH	4.502,24	6.200,00	0,00	-1.697,76	-1.697,76	27.03.2026 geringerer Anfall
	Vergütung Bauhof Arbeitsleistung	FHH	4.502,24	6.200,00	0,00	-1.697,76	-1.697,76	27.03.2026 geringerer Anfall
1/240000-720100	Kostenbeiträge (Ersätze) für Leistungen (Auspeisung)	EHH	4.809,21	2.900,00	0,00	1.909,21	1.909,21	27.03.2026 Mehrbedarf
	Kostenbeiträge (Ersätze) für Leistungen (Auspeisung)	FHH	4.809,21	2.900,00	0,00	1.909,21	1.909,21	27.03.2026 Mehrbedarf
240003	Kindergärten - Errichtung 3. Grp.							
5/240003-010000	Gebäude und Bauten	FHH	311.811,95	500.000,00	0,00	-188.188,05	-188.188,05	27.03.2026 Baufortschritt (Rest 2026)
240700	Kindergartentransport/Busbegleitung							
1/240700-621000	Personen- und Gütertransporte	EHH	55.223,39	49.000,00	0,00	6.223,39	6.223,39	27.03.2026 höherer Bedarf
	Personen- und Gütertransporte	FHH	55.223,39	49.000,00	0,00	6.223,39	6.223,39	27.03.2026 höherer Bedarf
262000	Sportplätze							
1/262000-614000	Instandhaltung von Gebäuden	EHH	85,58	1.600,00	0,00	-1.514,42	-1.514,42	27.03.2026 Minderausgaben
1/262000-619000	Instandhaltung von Sonderanlagen	EHH	8.861,46	12.800,00	0,00	-3.938,54	-3.938,54	27.03.2026 Minderaufwand
	Instandhaltung von Sonderanlagen	FHH	8.861,46	12.800,00	0,00	-3.938,54	-3.938,54	27.03.2026 Minderaufwand
1/262000-711000	Gebühren f.dD.Ben.v. Gde.Eintr. gem. FAG	EHH	963,91	2.700,00	0,00	-1.736,09	-1.736,09	27.03.2026 Korrektur Wasserverbrauch (Bewässerung)
	Gebühren f.dD.Ben.v. Gde.Eintr. gem. FAG	FHH	963,91	2.700,00	0,00	-1.736,09	-1.736,09	27.03.2026 Korrektur Wasserverbrauch (Bewässerung)
1/262000-720099	Vergütung Bauhof Arbeitsleistung	EHH	6.680,25	3.200,00	0,00	3.480,25	3.480,25	27.03.2026 Mehrkosten Personal Bauhof (Pensionierung u. Krankenstand)
	Vergütung Bauhof Arbeitsleistung	FHH	6.680,25	3.200,00	0,00	3.480,25	3.480,25	27.03.2026 Mehrkosten Personal Bauhof (Pensionierung u. Krankenstand)
1/262000-720299	Vergütung Bauhof Sachkosten inkl. KFZ	EHH	1.700,86	0,00	0,00	1.700,86	1.700,86	27.03.2026 erstmalig Vergütung Sachkosten inkl. KFZ - Bauhof

Haushaltskonto	Bezeichnung	HH	Buchungen	- Voranschlag	- Übertragung	= Abweichung	Betrag	Beschluss und Begründung
1/262000-720299	Vergütung Bauhof Sachkosten inkl. KFZ	FHH	1.700,86	0,00	0,00	1.700,86	1.700,86	27.03.2026 erstmalig Vergütung Sachkosten inkl. KFZ - Bauhof
1/262000-757000	Lfd.TZ.a.priv.Organ.o.Erwerbszw. (Spver.)	EHH	12.000,00	10.200,00	0,00	1.800,00	1.800,00	27.03.2026 höhere Förderung
	Lfd.TZ.a.priv.Organ.o.Erwerbszw. (Spver.)	FHH	12.000,00	10.200,00	0,00	1.800,00	1.800,00	27.03.2026 höhere Förderung
363000	Altstadterhaltung und Ortsbildpflege							
1/363000-720099	Vergütung Bauhof Arbeitsleistung	EHH	4.766,47	7.000,00	0,00	-2.233,53	-2.233,53	27.03.2026 Minderaufwand
	Vergütung Bauhof Arbeitsleistung	FHH	4.766,47	7.000,00	0,00	-2.233,53	-2.233,53	27.03.2026 Minderaufwand
419000	Sonstige Einrichtungen und Maßnahmen							
1/419000-729000	Sonstige Ausgaben (Landesaltentag)	EHH	3.780,90	5.600,00	0,00	-1.819,10	-1.819,10	27.03.2026 Minderaufwand
	Sonstige Ausgaben (Landesaltentag)	FHH	3.780,90	5.600,00	0,00	-1.819,10	-1.819,10	27.03.2026 Minderaufwand
612000	Gemeindestraßen							
1/612000-611000	Instandhaltung von Strassenbauten	EHH	1.781,34	4.100,00	0,00	-2.318,66	-2.318,66	27.03.2026 tw. über 5/61240 abgewickelt
	Instandhaltung von Strassenbauten	FHH	1.781,34	4.100,00	0,00	-2.318,66	-2.318,66	27.03.2026 tw. über 5/61240 abgewickelt
1/612000-720099	Vergütung Bauhof Arbeitsleistung	EHH	9.016,45	11.900,00	0,00	-2.883,55	-2.883,55	27.03.2026 tats. Aufwand
	Vergütung Bauhof Arbeitsleistung	FHH	9.016,45	11.900,00	0,00	-2.883,55	-2.883,55	27.03.2026 tats. Aufwand
1/612000-720299	Vergütung Bauhof Sachkosten inkl. KFZ	EHH	2.295,68	0,00	0,00	2.295,68	2.295,68	27.03.2026 erstmalig Vergütung Sachkosten inkl. KFZ - Bauhof
	Vergütung Bauhof Sachkosten inkl. KFZ	FHH	2.295,68	0,00	0,00	2.295,68	2.295,68	27.03.2026 erstmalig Vergütung Sachkosten inkl. KFZ - Bauhof
1/612000-729910	Auszahlung lfd. GT - Verkehrsfl.	EHH	2.870,32	7.000,00	0,00	-4.129,68	-4.129,68	27.03.2026 Verwendung tats. Einnahmen
	Auszahlung lfd. GT - Verkehrsfl.	FHH	2.870,32	7.000,00	0,00	-4.129,68	-4.129,68	27.03.2026 Verwendung tats. Einnahmen

Haushaltskonto	Bezeichnung	HH	Buchungen	- Voranschlag	- Übertragung	= Abweichung	Betrag	Beschluss und Begründung
612550	zweckgeb. Verkehr							
5/612550-729900	Auszahlung aus lfd. GT - BZ- Pausch. Straßenbau	EHH	25.000,00	43.000,00	0,00	-18.000,00	-18.000,00	27.03.2026 rest. Mittel bereits mir RA2024 aufgelöst
	Auszahlung aus lfd. GT - BZ- Pausch. Straßenbau	FHH	25.000,00	43.000,00	0,00	-18.000,00	-18.000,00	27.03.2026 rest. Mittel bereits mir RA2024 aufgelöst
5/612550-729910	Auszahlung aus lfd. GT - VerkFIBeitrag	EHH	0,00	6.300,00	0,00	-6.300,00	-6.300,00	27.03.2026 Verw. tats. Einzahlungen (ROG)
	Auszahlung aus lfd. GT - VerkFIBeitrag	FHH	0,00	6.300,00	0,00	-6.300,00	-6.300,00	27.03.2026 Verw. tats. Einzahlungen (ROG)
616100	Ländl. Zufahrtsstraßen (Güterwege)							
5/616100-002000	Straßenbauten	FHH	78.064,66	70.000,00	0,00	8.064,66	8.064,66	27.03.2026 Mehrkosten (tw. notw. Austausch Schachtabdeckungen GW Walleiten)
1/616100-611000	Instandhaltung v.Strassenbauten	EHH	1.503,70	5.200,00	0,00	-3.696,30	-3.696,30	27.03.2026 siehe 5/61240
	Instandhaltung v.Strassenbauten	FHH	1.601,90	5.200,00	0,00	-3.598,10	-3.598,10	27.03.2026 siehe 5/61240
1/616100-720099	Vergütung Bauhof Arbeitsleistung	EHH	23.288,51	13.700,00	0,00	9.588,51	9.588,51	27.03.2026 Mehrkosten Personal Bauhof (Pensionierung u. Krankenstand)
	Vergütung Bauhof Arbeitsleistung	FHH	23.288,51	13.700,00	0,00	9.588,51	9.588,51	27.03.2026 Mehrkosten Personal Bauhof (Pensionierung u. Krankenstand)
1/616100-720299	Vergütung Bauhof Sachkosten inkl. KFZ	EHH	5.929,48	0,00	0,00	5.929,48	5.929,48	27.03.2026 erstmalig Vergütung Sachkosten inkl. KFZ - Bauhof
	Vergütung Bauhof Sachkosten inkl. KFZ	FHH	5.929,48	0,00	0,00	5.929,48	5.929,48	27.03.2026 erstmalig Vergütung Sachkosten inkl. KFZ - Bauhof
616101	Agrarweg Reiting-Kiriau (Güterweg)							
5/616101-002000	Straßenbauten	FHH	0,00	150.000,00	0,00	-150.000,00	-150.000,00	27.03.2026 Umsetzung erst 2026
616301	Radweg an L 517							
5/616301-002000	Straßenbauten	FHH	88.434,68	160.000,00	0,00	-71.565,32	-71.565,32	27.03.2026 50 Kostentragung direkt durch Land

Haushaltskonto	Bezeichnung	HH	Buchungen	- Voranschlag	- Übertragung	= Abweichung	Betrag	Beschluss und Begründung
617000	Bauhöfe							
1/617000-042000	Betriebsausstattung	FHH	154,94	6.000,00	0,00	-5.845,06	-5.845,06	27.03.2026 Ankauf Asphalt Schneidegerät auf 2026 verschoben
1/617000-511000	Geldbezüge d. VB in handwerkli. Verwendung	EHH	186.375,52	159.300,00	0,00	27.075,52	27.075,52	27.03.2026 Mehraufwand Abfertigung
	Geldbezüge d. VB in handwerkli. Verwendung	FHH	186.375,52	159.300,00	0,00	27.075,52	27.075,52	27.03.2026 Mehraufwand Abfertigung
1/617000-580000	DGB zum Ausgleichsfond für Fam. Beihilfen	EHH	4.016,94	6.300,00	0,00	-2.283,06	-2.283,06	27.03.2026 Minderkosten
	DGB zum Ausgleichsfond für Fam. Beihilfen	FHH	4.016,94	6.300,00	0,00	-2.283,06	-2.283,06	27.03.2026 Minderkosten
1/617000-591000	Dotierung von Rückstellungen für Abfertigungen	EHH	0,00	2.600,00	0,00	-2.600,00	-2.600,00	27.03.2026 Beendigung DV
1/617000-617000	Instandhaltung von Fahrzeugen	EHH	13.160,58	8.000,00	0,00	5.160,58	5.160,58	27.03.2026 Mehraufwand INH Unimog+Kubota
	Instandhaltung von Fahrzeugen	FHH	13.160,58	8.000,00	0,00	5.160,58	5.160,58	27.03.2026 Mehraufwand INH Unimog+Kubota
782000	Wirtschaftspolitische Maßnahmen							
1/782000-457000	Druckwerke	EHH	11.013,57	7.000,00	0,00	4.013,57	4.013,57	27.03.2026 SEK 10 Jahre - siehe auch Mehreinnahmen
	Druckwerke	FHH	11.013,57	7.000,00	0,00	4.013,57	4.013,57	27.03.2026 SEK 10 Jahre - siehe auch Mehreinnahmen
1/782000-728000	Entgelte für sonstige Leistungen	EHH	45.900,03	11.000,00	0,00	34.900,03	34.900,03	27.03.2026 SEK 10 Jahre - siehe auch Mehreinnahmen
	Entgelte für sonstige Leistungen	FHH	45.900,03	11.000,00	0,00	34.900,03	34.900,03	27.03.2026 SEK 10 Jahre - siehe auch Mehreinnahmen
814000	Winterdienst							
1/814000-459000	Sonstige Verbrauchsgüter	EHH	11.673,73	14.800,00	0,00	-3.126,27	-3.126,27	27.03.2026 tats. Aufwand
	Sonstige Verbrauchsgüter	FHH	11.673,73	14.800,00	0,00	-3.126,27	-3.126,27	27.03.2026 tats. Aufwand
1/814000-720099	Vergütung Bauhof Arbeitsleistung	EHH	20.268,20	26.000,00	0,00	-5.731,80	-5.731,80	27.03.2026 tats. Aufwand

Haushaltskonto	Bezeichnung	HH	Buchungen	- Voranschlag	- Übertragung	= Abweichung	Betrag	Beschluss und Begründung
1/814000-720099	Vergütung Bauhof Arbeitsleistung	FHH	20.268,20	26.000,00	0,00	-5.731,80	-5.731,80	27.03.2026 tats. Aufwand
1/814000-720299	Vergütung Bauhof Sachkosten inkl. KFZ	EHH	5.160,48	0,00	0,00	5.160,48	5.160,48	27.03.2026 erstmalig Vergütung Sachkosten inkl. KFZ - Bauhof
	Vergütung Bauhof Sachkosten inkl. KFZ	FHH	5.160,48	0,00	0,00	5.160,48	5.160,48	27.03.2026 erstmalig Vergütung Sachkosten inkl. KFZ - Bauhof
1/814000-728100	Entgelte für sonstige Leistungen	EHH	16.270,42	33.700,00	0,00	-17.429,58	-17.429,58	27.03.2026 witterungsbedingt
	Entgelte für sonstige Leistungen	FHH	16.270,42	33.700,00	0,00	-17.429,58	-17.429,58	27.03.2026 witterungsbedingt
815000	Park- und Gartenanlagen, Kinderspielpl.							
5/815000-050000	Sonderanlagen	FHH	4.779,95	7.000,00	0,00	-2.220,05	-2.220,05	27.03.2026 geringere Restkosten
1/815000-720099	Vergütung Bauhof Arbeitsleistung	EHH	7.874,00	3.700,00	0,00	4.174,00	4.174,00	27.03.2026 Mehrkosten Personal Bauhof (Pensionierung u. Krankenstand)
	Vergütung Bauhof Arbeitsleistung	FHH	7.874,00	3.700,00	0,00	4.174,00	4.174,00	27.03.2026 Mehrkosten Personal Bauhof (Pensionierung u. Krankenstand)
1/815000-720299	Vergütung Bauhof Sachkosten inkl. KFZ	EHH	2.004,80	0,00	0,00	2.004,80	2.004,80	27.03.2026 erstmalig Vergütung Sachkosten inkl. KFZ - Bauhof
	Vergütung Bauhof Sachkosten inkl. KFZ	FHH	2.004,80	0,00	0,00	2.004,80	2.004,80	27.03.2026 erstmalig Vergütung Sachkosten inkl. KFZ - Bauhof
816000	Öffentliche Beleuchtung und Uhren							
5/816000-050000	Sonderanlagen	FHH	87.263,45	110.000,00	0,00	-22.736,55	-22.736,55	27.03.2026 Installationsarbeiten erst 2026
1/816000-050000	Sonderanlagen	FHH	0,00	2.000,00	0,00	-2.000,00	-2.000,00	27.03.2026 Kein Anfall bzw. direkt beim invest. VH
1/816000-600000	Strom	EHH	7.134,56	5.500,00	0,00	1.634,56	1.634,56	27.03.2026 Gutschrift 2026: EUR 2.514,09
	Strom	FHH	7.134,56	5.500,00	0,00	1.634,56	1.634,56	27.03.2026 Gutschrift 2026: EUR 2.514,09
1/816000-720099	Vergütung Bauhof Arbeitsleistung	EHH	2.416,59	7.000,00	0,00	-4.583,41	-4.583,41	27.03.2026 Anfall Arbeiten vorwiegend erst 2026

Haushaltskonto	Bezeichnung	HH	Buchungen	- Voranschlag	- Übertragung	= Abweichung	Betrag	Beschluss und Begründung
1/816000-720099	Vergütung Bauhof Arbeitsleistung	FHH	2.416,59	7.000,00	0,00	-4.583,41	-4.583,41	27.03.2026 Anfall Arbeiten vorwiegend erst 2026
840000	Grundbesitz							
1/840000-683000	Verluste aus dem Abgang von Sachanlagen und immateriellen Vermögenswerten	EHH	30.555,33	0,00	0,00	30.555,33	30.555,33	27.03.2026 Grundverkauf Lehen
5/840000-710000	Öffentliche Abgaben, ohne Gebühren gemäß FAG	EHH	2.520,00	0,00	0,00	2.520,00	2.520,00	27.03.2026 ImmoEST Verkauf OnTower
	Öffentliche Abgaben, ohne Gebühren gemäß FAG	FHH	2.520,00	0,00	0,00	2.520,00	2.520,00	27.03.2026 ImmoEST Verkauf OnTower
1/840000-728000	Entgelte für sonstige Leistungen	EHH	0,00	1.500,00	0,00	-1.500,00	-1.500,00	27.03.2026 kein Kostenanfall
	Entgelte für sonstige Leistungen	FHH	0,00	1.500,00	0,00	-1.500,00	-1.500,00	27.03.2026 kein Kostenanfall
5/840000-795000	Zuweisungen an allgemeine Haushaltsrücklagen	EHH	90.356,40	0,00	0,00	90.356,40	90.356,40	27.03.2026 ab 2025 RL-Zuweisung
846000	Wohn- und Geschäftsgebäude							
5/846000-042000	Amts-, Betriebs- und Geschäftsausstattung	FHH	24.760,53	70.000,00	0,00	-45.239,47	-45.239,47	27.03.2026 Baufortschritt - Restarbeiten 2026
1/846000-614000	Instandhaltung von Gebäuden	EHH	47.970,83	22.800,00	0,00	25.170,83	25.170,83	27.03.2026 Attrakt. Zimmer 2. OG + Fahrradraum
	Instandhaltung von Gebäuden	FHH	48.674,61	22.800,00	0,00	25.874,61	25.874,61	27.03.2026 Attrakt. Zimmer 2. OG + Fahrradraum
1/846000-720099	Vergütung Bauhof Arbeitsleistung	EHH	41.022,12	10.100,00	0,00	30.922,12	30.922,12	27.03.2026 Mehrkosten Personal Bauhof (Pensionierung u. Krankenstand); Mehraufwand Zimmer Attraktivierung 2. Stock
	Vergütung Bauhof Arbeitsleistung	FHH	41.022,12	10.100,00	0,00	30.922,12	30.922,12	27.03.2026 Mehrkosten Personal Bauhof (Pensionierung u. Krankenstand); Mehraufwand Zimmer Attraktivierung 2. Stock
1/846000-720299	Vergütung Bauhof Sachkosten inkl. KFZ	EHH	10.444,64	0,00	0,00	10.444,64	10.444,64	27.03.2026 erstmalig Vergütung Sachkosten inkl. KFZ - Bauhof
	Vergütung Bauhof Sachkosten inkl. KFZ	FHH	10.444,64	0,00	0,00	10.444,64	10.444,64	27.03.2026 erstmalig Vergütung Sachkosten inkl. KFZ - Bauhof
1/846000-728000	Entgelte für sonstige Leistungen	EHH	3.100,00	1.600,00	0,00	1.500,00	1.500,00	27.03.2026 Beitritt Hogast

Haushaltskonto	Bezeichnung	HH	Buchungen	- Voranschlag	- Übertragung	= Abweichung	Betrag	Beschluss und Begründung
1/846000-728000	Entgelte für sonstige Leistungen	FHH	3.100,00	1.600,00	0,00	1.500,00	1.500,00	27.03.2026 Beitritt Hogast
846002	VS-Wohnungen							
1/846002-614000	Instandhaltung von Gebäuden und Bauten	EHH	10.296,23	8.200,00	0,00	2.096,23	2.096,23	27.03.2026 Sanierung Whg. 2
	Instandhaltung von Gebäuden und Bauten	FHH	10.296,23	8.200,00	0,00	2.096,23	2.096,23	27.03.2026 Sanierung Whg. 2
846101	Reorganisation Kirchenwirt							
5/846101-755000	Transfers an Unternehmen (ohne Finanzunternehmen) und andere	EHH	124.750,00	0,00	0,00	124.750,00	124.750,00	27.03.2026 Rückzahlungen Cofag
	Transfers an Unternehmen (ohne Finanzunternehmen) und andere	FHH	124.750,00	0,00	0,00	124.750,00	124.750,00	27.03.2026 Rückzahlungen Cofag
850000	Betriebe der Wasserversorgung							
1/850000-400000	Geringw. Wirtschaftsgüter d. Anlageverm.	EHH	497,59	2.000,00	0,00	-1.502,41	-1.502,41	27.03.2026 Minderkosten
	Geringw. Wirtschaftsgüter d. Anlageverm.	FHH	497,59	2.000,00	0,00	-1.502,41	-1.502,41	27.03.2026 Minderkosten
1/850000-600000	Strom	EHH	10.835,36	6.700,00	0,00	4.135,36	4.135,36	27.03.2026 Mehrverbrauch + höhere Netzgebühr; Gutschrift 2026: 1.345,88
	Strom	FHH	10.835,36	6.700,00	0,00	4.135,36	4.135,36	27.03.2026 Mehrverbrauch + höhere Netzgebühr; Gutschrift 2026: 1.345,88
1/850000-612000	Instandhaltung von Wasseranlagen	EHH	2.047,51	4.400,00	0,00	-2.352,49	-2.352,49	27.03.2026 tats. Aufwand
	Instandhaltung von Wasseranlagen	FHH	2.047,51	4.400,00	0,00	-2.352,49	-2.352,49	27.03.2026 tats. Aufwand
1/850000-650000	Zinsen f. Finanzschulden - Inland	EHH	30.315,86	47.200,00	0,00	-16.884,14	-16.884,14	27.03.2026 niedriger Euribor
	Zinsen f. Finanzschulden - Inland	FHH	30.315,86	47.200,00	0,00	-16.884,14	-16.884,14	27.03.2026 niedriger Euribor
1/850000-720099	Vergütung Bauhof Arbeitsleistung	EHH	23.008,03	15.000,00	0,00	8.008,03	8.008,03	27.03.2026 Mehrkosten Personal Bauhof (Pensionierung u. Krankenstand)
	Vergütung Bauhof Arbeitsleistung	FHH	23.008,03	15.000,00	0,00	8.008,03	8.008,03	27.03.2026 Mehrkosten Personal Bauhof (Pensionierung u. Krankenstand)

Haushaltskonto	Bezeichnung	HH	Buchungen	- Voranschlag	- Übertragung	= Abweichung	Betrag	Beschluss und Begründung
1/850000-720299	Vergütung Bauhof Sachkosten inkl. KFZ	EHH	5.858,07	0,00	0,00	5.858,07	5.858,07	27.03.2026 erstmalig Vergütung Sachkosten inkl. KFZ - Bauhof
	Vergütung Bauhof Sachkosten inkl. KFZ	FHH	5.858,07	0,00	0,00	5.858,07	5.858,07	27.03.2026 erstmalig Vergütung Sachkosten inkl. KFZ - Bauhof
1/850000-729920	Auszahlung lfd. GT - WVA-Anschlussgeb	EHH	8.524,93	18.000,00	0,00	-9.475,07	-9.475,07	27.03.2026 Verw. tats. Einnahmen (IB)
	Auszahlung lfd. GT - WVA-Anschlussgeb	FHH	8.524,93	18.000,00	0,00	-9.475,07	-9.475,07	27.03.2026 Verw. tats. Einnahmen (IB)
850008	WVA BA 08 Lehen							
1/850008-680000	Planmäßige Abschreibung	EHH	0,00	1.900,00	0,00	-1.900,00	-1.900,00	27.03.2026 AfA direkt bei Ansatz 850
850009	WVA BA 09 Reisedt Erweiterung							
1/850009-680000	Planmäßige Abschreibung	EHH	0,00	2.800,00	0,00	-2.800,00	-2.800,00	27.03.2026 AfA direkt bei Ansatz 850
850010	WVA BA 10 Eben/Walleiten							
5/850010-794000	Zuweisungen an zweckgebundene Haushaltsrücklagen	EHH	0,00	6.900,00	0,00	-6.900,00	-6.900,00	27.03.2026 Bereits 2024 endabgerechnet
850011	WVA BA 11 - Reisedt							
5/850011-004000	Wasser- und Abwasserbauten und -anlagen	FHH	102.088,24	145.600,00	0,00	-43.511,76	-43.511,76	27.03.2026 Baufortschritt
850999	WVA-Anschlussgeb. u. Aufschließung ROG							
5/850999-729920	Auszahlung Pseudo WVA	EHH	0,00	65.700,00	0,00	-65.700,00	-65.700,00	27.03.2026 Verwendung bereits in RA2024
	Auszahlung Pseudo WVA	FHH	0,00	65.700,00	0,00	-65.700,00	-65.700,00	27.03.2026 Verwendung bereits in RA2024
851000	Abwasserbeseitigung							
1/851000-600000	Strom	EHH	19.174,30	14.100,00	0,00	5.074,30	5.074,30	27.03.2026 Gutschrift 2026: 8.755,93
	Strom	FHH	19.174,31	14.100,00	0,00	5.074,31	5.074,31	27.03.2026 Gutschrift 2026: 8.755,93

Haushaltskonto	Bezeichnung	HH	Buchungen	- Voranschlag	- Übertragung	= Abweichung	Betrag	Beschluss und Begründung
1/851000-612000	Instandhaltung Von Kanalanlagen	EHH	9.379,76	14.300,00	0,00	-4.920,24	-4.920,24	27.03.2026 geringere INH
	Instandhaltung Von Kanalanlagen	FHH	8.719,95	14.300,00	0,00	-5.580,05	-5.580,05	27.03.2026 geringere INH
1/851000-650000	Zinsen Für Finanzschulden - Inland	EHH	73.227,48	101.700,00	0,00	-28.472,52	-28.472,52	27.03.2026 geringerer Euribor
	Zinsen Für Finanzschulden - Inland	FHH	73.227,48	101.700,00	0,00	-28.472,52	-28.472,52	27.03.2026 geringerer Euribor
1/851000-680000	Planmäßige Abschreibung	EHH	202.363,09	180.900,00	0,00	21.463,09	21.463,09	27.03.2026 höhere AfA wegen Aktivierung AiB
1/851000-720099	Vergütung Bauhof Arbeitsleistung	EHH	1.984,75	3.500,00	0,00	-1.515,25	-1.515,25	27.03.2026 tats. Aufwand
	Vergütung Bauhof Arbeitsleistung	FHH	1.984,75	3.500,00	0,00	-1.515,25	-1.515,25	27.03.2026 tats. Aufwand
1/851000-729900	Ausz. aus lfd. GT (Betriebsüberschüsse)	EHH	22.758,90	14.000,00	0,00	8.758,90	8.758,90	27.03.2026 höherer Betriebsüberschuss (weniger INH)
	Ausz. aus lfd. GT (Betriebsüberschüsse)	FHH	22.758,90	14.000,00	0,00	8.758,90	8.758,90	27.03.2026 höherer Betriebsüberschuss (weniger INH)
1/851000-729930	Auszahlung lfd. GT - ABA-Anschlussgeb.	EHH	23.609,83	28.500,00	0,00	-4.890,17	-4.890,17	27.03.2026 Verw. tats. Einzahlungen (IB)
	Auszahlung lfd. GT - ABA-Anschlussgeb.	FHH	23.609,83	28.500,00	0,00	-4.890,17	-4.890,17	27.03.2026 Verw. tats. Einzahlungen (IB)
851011	ABA BA 11 Lehen							
1/851011-680000	Planmäßige Abschreibung	EHH	0,00	7.200,00	0,00	-7.200,00	-7.200,00	27.03.2026 AfA direkt bei Ansatz 851
851012	ABA BA 12 - Eben/Walleiten							
5/851012-794000	Zuweisungen an zweckgebundene Haushaltsrücklagen	EHH	0,00	41.200,00	0,00	-41.200,00	-41.200,00	27.03.2026 LZ noch offen
851013	ABA BA 13 - Reisedt							
5/851013-004000	Wasser- und Abwasserbauten und -anlagen	FHH	468.570,21	388.000,00	0,00	80.570,21	80.570,21	27.03.2026 rascherer Baufortschritt

Haushaltskonto	Bezeichnung	HH	Buchungen	- Voranschlag	- Übertragung	= Abweichung	Betrag	Beschluss und Begründung
851999	ABA-Anschlussgeb. u. Aufschließung ROG							
5/851999-729930	Sonstige Aufwendungen	EHH	0,00	88.800,00	0,00	-88.800,00	-88.800,00	27.03.2026 Verwendung bereits in RA2024
	Sonstige Aufwendungen	FHH	0,00	88.800,00	0,00	-88.800,00	-88.800,00	27.03.2026 Verwendung bereits in RA2024
920000	Ausschließliche Gemeindeabgaben							
1/920000-729950	Auszahlung lfd. GT - Verkehr	EHH	2.074,40	5.000,00	0,00	-2.925,60	-2.925,60	27.03.2026 Verw. tats. Einzahlungen (ROG)
	Auszahlung lfd. GT - Verkehr	FHH	2.074,40	5.000,00	0,00	-2.925,60	-2.925,60	27.03.2026 Verw. tats. Einzahlungen (ROG)
1/920000-729960	Auszahlung lfd. GT - Wasser	EHH	763,02	7.000,00	0,00	-6.236,98	-6.236,98	27.03.2026 Verw. tats. Einzahlungen (ROG)
	Auszahlung lfd. GT - Wasser	FHH	763,02	7.000,00	0,00	-6.236,98	-6.236,98	27.03.2026 Verw. tats. Einzahlungen (ROG)
1/920000-729970	Auszahlung lfd. GT - ABA	EHH	1.515,54	7.000,00	0,00	-5.484,46	-5.484,46	27.03.2026 Verw. tats. Einzahlungen (ROG)
	Auszahlung lfd. GT - ABA	FHH	1.515,54	7.000,00	0,00	-5.484,46	-5.484,46	27.03.2026 Verw. tats. Einzahlungen (ROG)
945000	Sonst. Zuschüsse des Bundes							
5/945000-729900	Zuführung zu inv. EVH	EHH	27.142,23	0,00	0,00	27.142,23	27.142,23	27.03.2026 Verwendung KIP-Mittel (Neuregelung)
	Zuführung zu inv. EVH	FHH	27.142,23	0,00	0,00	27.142,23	27.142,23	27.03.2026 Verwendung KIP-Mittel (Neuregelung)
981000	Haushaltsausgleich durch Rücklagen							
1/981000-795000	Zuweisung an allgemeine Haushaltsrücklagen	EHH	20.279,42	0,00	0,00	20.279,42	20.279,42	27.03.2026 Überschuss 2025 (Abgang war budgetiert)
	Summe Mittelverwendung Ergebnishaushalt		1.702.761,26	1.483.900,00	0,00	218.861,26	218.861,26	
	Summe Mittelverwendung Finanzierungshaushalt		2.556.822,89	3.842.700,00	0,00	-1.285.877,11	-1.285.874,94	

ENTWURF

Nachweis der Investitionstätigkeit



Vorhaben	Vorhabensbezeichnung		RA 2025	VA 2025	RA - VA	RA Vorjahre	RA Gesamt
Konto	Bezeichnung						
1163100	Einsatzzentrale Feuerwehren (2022 bis 2030)						
	Geplante Gesamtkosten:	3.250.000,00					
	Erläuterungen zum Vorhaben:						
	Errichtung Feuerwehrhaus für FF St. Aegidi u. FF Hackendorf; Schätzkosten auf Basis Referenzprojekte; BZ-Förderquote + 15 % Regionalisierungsfonds;						
	2024: Grundkauf + Arch.Wettbewerb						
	2025: notw. Infrastruktur m. Ausbau L 517						
	--> Vorfinanzierung über allgem. HH-RL; Baubeginn 2026						
	Auszahlungen - Investitionen - Mittelverwendung		44.048,09	1.000.000,00	-955.951,91	202.319,04	246.367,13
	Anschaffungs- oder Herstellungskosten		44.048,09	1.000.000,00	-955.951,91	202.319,04	246.367,13
	5/163000-001000 Unbebaute Grundstücke		0,00	0,00	0,00	147.060,94	147.060,94
	5/163000-010000 Gebäude und Bauten		44.048,09	1.000.000,00	-955.951,91	55.258,10	99.306,19
	Einzahlungen - Finanzierung - Mittelaufbringung		44.048,09	1.010.800,00	-966.751,91	202.319,04	246.367,13
	Mittel aus Geldfluss aus der operativen Gebarung		0,00	0,00	0,00	0,00	0,00
	Bedarfszuweisungen/KTZ		0,00	633.900,00	-633.900,00	0,00	0,00
	6/163000+301100 KTZ vom Land (BZ)		0,00	633.900,00	-633.900,00	0,00	0,00
	Haushaltsrücklagen/Zahlungsmittelreserven		44.048,09	324.400,00	-280.351,91	202.319,04	246.367,13
	6/163000+895000 Entnahmen von allgemeinen Haushaltsrücklagen		44.048,09	324.400,00	-280.351,91	202.319,04	246.367,13
	Sonstige Kapitaltransfers und Subventionen		0,00	52.500,00	-52.500,00	0,00	0,00
	6/163000+303000 KTZ von sonst.Trägern öffentl. Rechts		0,00	52.500,00	-52.500,00	0,00	0,00
	Darlehen/Innere Darlehen		0,00	0,00	0,00	0,00	0,00
	Finanzierungsleasing		0,00	0,00	0,00	0,00	0,00
	Veräußerung langfristiges Vermögen und Sonstiges		0,00	0,00	0,00	0,00	0,00
	Finanzierungsergebnis 1163100		0,00	10.800,00	-10.800,00	0,00	0,00
	offene Verbindlichkeiten		0,00				
	offene Forderungen		0,00				

Vorhaben	Vorhabensbezeichnung		RA 2025	VA 2025	RA - VA	RA Vorjahre	RA Gesamt
Konto	Bezeichnung						
1240003	Errichtung 3. KG-Gruppe (2024 bis 2030)						
	Geplante Gesamtkosten:	1.150.826,00					
	Erläuterungen zum Vorhaben:						
	Errichtung einer 3. Kindergartengruppe im Bereich des ehem. Probelokales der TMK						
	Baubeginn 2025; Fertigstellung 1. Hj. 2026						
	Auszahlungen - Investitionen - Mittelverwendung		311.811,95	500.000,00	-188.188,05	0,00	311.811,95
	Anschaffungs- oder Herstellungskosten		311.811,95	500.000,00	-188.188,05	0,00	311.811,95
	5/240003-010000 Gebäude und Bauten		311.811,95	500.000,00	-188.188,05	0,00	311.811,95
	Einzahlungen - Finanzierung - Mittelaufbringung		102.942,23	500.000,00	-397.057,77	0,00	102.942,23
	Mittel aus Geldfluss aus der operativen Gebarung		0,00	0,00	0,00	0,00	0,00
	Bedarfszuweisungen/KTZ		0,00	208.800,00	-208.800,00	0,00	0,00
	6/240003+301000 Kapitaltransfers von Ländern, Landesfonds und Landeskammern		0,00	96.000,00	-96.000,00	0,00	0,00
	6/240003+301001 KTZ Land - Förderzuschlag		0,00	36.000,00	-36.000,00	0,00	0,00
	6/240003+301100 Kapitaltransfers von Ländern, Landesfonds und Landeskammern		0,00	76.800,00	-76.800,00	0,00	0,00
	Haushaltsrücklagen/Zahlungsmittelreserven		75.800,00	75.800,00	0,00	0,00	75.800,00
	6/240003+895000 Entnahmen von allgemeinen Haushaltsrücklagen		75.800,00	75.800,00	0,00	0,00	75.800,00
	Sonstige Kapitaltransfers und Subventionen		27.142,23	80.200,00	-53.057,77	0,00	27.142,23
	6/240003+300000 Kapitaltransfers von Bund, Bundesfonds und Bundeskammern		0,00	80.200,00	-80.200,00	0,00	0,00
	6/240003+300742 KTZ Bund (KIP)		27.142,23	0,00	27.142,23	0,00	27.142,23
	Darlehen/Innere Darlehen		0,00	135.200,00	-135.200,00	0,00	0,00
	1569/7 Zu- u. Umbau KiGa 3. Gruppe - Zw.-Finanzierung		0,00	135.200,00	-135.200,00	0,00	0,00
	Finanzierungsleasing		0,00	0,00	0,00	0,00	0,00
	Veräußerung langfristiges Vermögen und Sonstiges		0,00	0,00	0,00	0,00	0,00
	Finanzierungsergebnis 1240003		-208.869,72	0,00	-208.869,72	0,00	-208.869,72
	offene Verbindlichkeiten		0,00				
	offene Forderungen		0,00				

Vorhaben	Vorhabensbezeichnung	RA 2025	VA 2025	RA - VA	RA Vorjahre	RA Gesamt
Konto	Bezeichnung					
1846003	Kirchenwirt - Lüftungsanlage (2025 bis 2026)					
	Geplante Gesamtkosten:		84.000,00			
	Erläuterungen zum Vorhaben:					
	Erneuerung der Küchenabluft (GR-Beschluss 07.11.2025)					
	Installation: 11/2025 - 02/2026					
	Auszahlungen - Investitionen - Mittelverwendung	24.760,53	70.000,00	-45.239,47	0,00	24.760,53
	Anschaffungs- oder Herstellungskosten	24.760,53	70.000,00	-45.239,47	0,00	24.760,53
	5/846000-042000 Amts-, Betriebs- und Geschäftsausstattung	24.760,53	70.000,00	-45.239,47	0,00	24.760,53
	Einzahlungen - Finanzierung - Mittelaufbringung	70.000,00	70.000,00	0,00	0,00	70.000,00
	Mittel aus Geldfluss aus der operativen Gebarung	0,00	0,00	0,00	0,00	0,00
	Bedarfszuweisungen/KTZ	0,00	0,00	0,00	0,00	0,00
	Haushaltsrücklagen/Zahlungsmittelreserven	70.000,00	70.000,00	0,00	0,00	70.000,00
	6/846000+895000 Entnahmen von allgemeinen Haushaltsrücklagen	70.000,00	70.000,00	0,00	0,00	70.000,00
	Sonstige Kapitaltransfers und Subventionen	0,00	0,00	0,00	0,00	0,00
	Darlehen/Innere Darlehen	0,00	0,00	0,00	0,00	0,00
	Finanzierungsleasing	0,00	0,00	0,00	0,00	0,00
	Veräußerung langfristiges Vermögen und Sonstiges	0,00	0,00	0,00	0,00	0,00
Finanzierungsergebnis 1846003		45.239,47	0,00	45.239,47	0,00	45.239,47
	offene Verbindlichkeiten	163,02				
	offene Forderungen	0,00				

Vorhaben	Vorhabensbezeichnung		RA 2025	VA 2025	RA - VA	RA Vorjahre	RA Gesamt
Konto	Bezeichnung						
1870000	Energieeffizienz u. Erzeugung erneuerbarer Energie (2022 bis 2028)						
	Geplante Gesamtkosten:	283.300,00					
	Erläuterungen zum Vorhaben:						
	Gerätetausch KW und PV-Anlage TMK sind ausfinanziert.						
	Erneuerung Straßenbeleuchtung 2025+2026						
	Auszahlungen - Investitionen - Mittelverwendung		87.263,45	110.000,00	-22.736,55	169.904,35	257.167,80
	Anschaffungs- oder Herstellungskosten		87.263,45	110.000,00	-22.736,55	169.904,35	257.167,80
	5/816000-050000 Sonderanlagen		87.263,45	110.000,00	-22.736,55	56.575,06	143.838,51
	5/846000-042000 Amts-, Betriebs- und Geschäftsausstattung		0,00	0,00	0,00	66.994,79	66.994,79
	5/870000-050000 Sonderanlagen		0,00	0,00	0,00	46.334,50	46.334,50
	Einzahlungen - Finanzierung - Mittelaufbringung		93.626,56	110.000,00	-16.373,44	169.904,35	263.530,91
	Mittel aus Geldfluss aus der operativen Gebarung		0,00	0,00	0,00	0,00	0,00
	Bedarfszuweisungen/KTZ		31.626,56	45.000,00	-13.373,44	15.859,00	47.485,56
	6/816000+301000 Kapitaltransfers von Ländern, Landesfonds und Landeskammern		31.626,56	45.000,00	-13.373,44	0,00	31.626,56
	6/870000+301100 Kapitaltransfers von Ländern, Landesfonds und Landeskammern		0,00	0,00	0,00	15.859,00	15.859,00
	Haushaltsrücklagen/Zahlungsmittelreserven		62.000,00	62.000,00	0,00	68.117,47	130.117,47
	6/816000+895000 Entnahmen von allgemeinen Haushaltsrücklagen		62.000,00	62.000,00	0,00	31.530,06	93.530,06
	6/846000+895000 Entnahmen von allgemeinen Haushaltsrücklagen		0,00	0,00	0,00	33.744,79	33.744,79
	6/870000+895000 Entnahmen von allgemeinen Haushaltsrücklagen		0,00	0,00	0,00	2.842,62	2.842,62
	Sonstige Kapitaltransfers und Subventionen		0,00	3.000,00	-3.000,00	85.927,88	85.927,88
	6/816000+300000 Kapitaltransfers von Bund, Bundesfonds und Bundeskammern		0,00	3.000,00	-3.000,00	25.045,00	25.045,00
	6/846000+300001 Kapitaltransfers von Bund, Bundesfonds und Bundeskammern		0,00	0,00	0,00	33.250,00	33.250,00
	6/870000+300000 Kapitaltransfers von Bund, Bundesfonds und Bundeskammern		0,00	0,00	0,00	27.632,88	27.632,88
	Darlehen/Innere Darlehen		0,00	0,00	0,00	0,00	0,00
	Finanzierungsleasing		0,00	0,00	0,00	0,00	0,00
	Veräußerung langfristiges Vermögen und Sonstiges		0,00	0,00	0,00	0,00	0,00
	Finanzierungsergebnis 1870000		6.363,11	0,00	6.363,11	0,00	6.363,11
	offene Verbindlichkeiten		459,61				
	offene Forderungen		0,00				

Vorhaben	Vorhabensbezeichnung		RA 2025	VA 2025	RA - VA	RA Vorjahre	RA Gesamt
Konto	Bezeichnung						
1815002	Attraktivierung Spielplatz Sonnenhang (2024 bis 2025)						
	Geplante Gesamtkosten:	30.000,00					
	Erläuterungen zum Vorhaben:						
	2024: Anschaffung neuer Geräte inkl. Errichtung						
	2025: Abnahme u. Abschlussarbeiten						
	Finanzierung zur Gänze aus aHH-RL						
	Auszahlungen - Investitionen - Mittelverwendung		4.779,95	7.000,00	-2.220,05	34.130,17	38.910,12
	Anschaffungs- oder Herstellungskosten		4.779,95	7.000,00	-2.220,05	34.130,17	38.910,12
	5/815000-050000 Sonderanlagen		4.779,95	7.000,00	-2.220,05	34.130,17	38.910,12
	Einzahlungen - Finanzierung - Mittelaufbringung		4.779,95	7.000,00	-2.220,05	34.130,17	38.910,12
	Mittel aus Geldfluss aus der operativen Gebarung		0,00	0,00	0,00	0,00	0,00
	Bedarfszuweisungen/KTZ		600,00	0,00	600,00	0,00	600,00
	6/815000+301000 Kapitaltransfers von Ländern, Landesfonds und Landeskammern		600,00	0,00	600,00	0,00	600,00
	Haushaltsrücklagen/Zahlungsmittelreserven		3.077,55	7.000,00	-3.922,45	34.130,17	37.207,72
	6/815000+895001 Entnahmen von allgemeinen Haushaltsrücklagen		3.077,55	7.000,00	-3.922,45	34.130,17	37.207,72
	Sonstige Kapitaltransfers und Subventionen		1.102,40	0,00	1.102,40	0,00	1.102,40
	6/815000+307000 Kapitaltransfers von privaten Haushalten und privaten Organisationen ohne Erwerbszweck und andere		1.102,40	0,00	1.102,40	0,00	1.102,40
	Darlehen/Innere Darlehen		0,00	0,00	0,00	0,00	0,00
	Finanzierungsleasing		0,00	0,00	0,00	0,00	0,00
	Veräußerung langfristiges Vermögen und Sonstiges		0,00	0,00	0,00	0,00	0,00
	Finanzierungsergebnis 1815002		0,00	0,00	0,00	0,00	0,00
	offene Verbindlichkeiten		0,00				
	offene Forderungen		0,00				

Vorhaben	Vorhabensbezeichnung		RA 2025	VA 2025	RA - VA	RA Vorjahre	RA Gesamt
Konto	Bezeichnung						
1232100	schul. Ganztagesbetreuung (GTS) (2024 bis 2025)						
	Geplante Gesamtkosten:	55.000,00					
	Auszahlungen - Investitionen - Mittelverwendung		0,00	0,00	0,00	55.000,00	55.000,00
	Anschaffungs- oder Herstellungskosten		0,00	0,00	0,00	55.000,00	55.000,00
	5/232101-042000	Amts-, Betriebs- und Geschäftsausstattung	0,00	0,00	0,00	54.543,54	54.543,54
	5/232101-795000	Zuweisungen an allgemeine Haushaltsrücklagen	0,00	0,00	0,00	456,46	456,46
	Einzahlungen - Finanzierung - Mittelaufbringung		0,00	0,00	0,00	55.000,00	55.000,00
	Mittel aus Geldfluss aus der operativen Gebarung		0,00	0,00	0,00	0,00	0,00
	Bedarfszuweisungen/KTZ		0,00	0,00	0,00	0,00	0,00
	Haushaltsrücklagen/Zahlungsmittelreserven		0,00	0,00	0,00	0,00	0,00
	Sonstige Kapitaltransfers und Subventionen		0,00	0,00	0,00	55.000,00	55.000,00
	6/232101+300000	Kapitaltransfers von Bund, Bundesfonds und Bundeskammern	0,00	0,00	0,00	55.000,00	55.000,00
	Darlehen/Innere Darlehen		0,00	0,00	0,00	0,00	0,00
	Finanzierungsleasing		0,00	0,00	0,00	0,00	0,00
	Veräußerung langfristiges Vermögen und Sonstiges		0,00	0,00	0,00	0,00	0,00
Finanzierungsergebnis 1232100			0,00	0,00	0,00	0,00	0,00
	offene Verbindlichkeiten		0,00				
	offene Forderungen		0,00				

Vorhaben	Vorhabensbezeichnung		RA 2025	VA 2025	RA - VA	RA Vorjahre	RA Gesamt
Konto	Bezeichnung						
1163020	FF Einsatzbekleidung NEU (2016 bis 2025)						
Erläuterungen zum Vorhaben:							
Ersatzbeschaffungsprozess (wird 2025 abgeschlossen) - in Folge Beschaffungen über lfd. GT							
Auszahlungen - Investitionen - Mittelverwendung			14.310,22	15.000,00	-689,78	23.148,06	37.458,28
Anschaffungs- oder Herstellungskosten			14.310,22	15.000,00	-689,78	23.148,06	37.458,28
5/163020-042000	Betriebsausstattung		14.310,22	15.000,00	-689,78	23.148,06	37.458,28
Einzahlungen - Finanzierung - Mittelaufbringung			14.310,22	15.000,00	-689,78	23.148,06	37.458,28
Mittel aus Geldfluss aus der operativen Gebarung			0,00	0,00	0,00	9.809,05	9.809,05
6/163020+829900	Einzahlung aus operativer Geb.		0,00	0,00	0,00	9.809,05	9.809,05
Bedarfszuweisungen/KTZ			0,00	0,00	0,00	2.730,00	2.730,00
6/163020+301100	KTZ vom Land (BZ)		0,00	0,00	0,00	1.200,00	1.200,00
6/163020+301900	KTZ vom Landesfonds (LFK)		0,00	0,00	0,00	1.530,00	1.530,00
Haushaltsrücklagen/Zahlungsmittelreserven			14.310,22	15.000,00	-689,78	10.609,01	24.919,23
6/163020+895000	Entnahmen von allgemeinen Haushaltsrücklagen		14.310,22	15.000,00	-689,78	10.609,01	24.919,23
Sonstige Kapitaltransfers und Subventionen			0,00	0,00	0,00	0,00	0,00
Darlehen/Innere Darlehen			0,00	0,00	0,00	0,00	0,00
Finanzierungsleasing			0,00	0,00	0,00	0,00	0,00
Veräußerung langfristiges Vermögen und Sonstiges			0,00	0,00	0,00	0,00	0,00
Finanzierungsergebnis 1163020			0,00	0,00	0,00	0,00	0,00
offene Verbindlichkeiten			0,00				
offene Forderungen			0,00				

Vorhaben	Vorhabensbezeichnung		RA 2025	VA 2025	RA - VA	RA Vorjahre	RA Gesamt
Konto	Bezeichnung						
1612400	Straßenbauprogramm aktuell (2017 bis 2099)						
	Geplante Gesamtkosten:	480.000,00					
	Erläuterungen zum Vorhaben:						
	Erweiterung Gehsteig Walleiten; Rohtrassierung SdStr. Reisedt						
	Auszahlungen - Investitionen - Mittelverwendung		100.555,42	96.100,00	4.455,42	267.455,98	368.011,40
	Anschaffungs- oder Herstellungskosten		100.555,42	96.100,00	4.455,42	267.455,98	368.011,40
	5/612400-002000 Straßenbauten		100.555,42	96.100,00	4.455,42	242.513,82	343.069,24
	5/612400-002900 Straßenbauten (Vergütungen)		0,00	0,00	0,00	24.942,16	24.942,16
	Einzahlungen - Finanzierung - Mittelaufbringung		100.555,42	99.700,00	855,42	267.455,98	368.011,40
	Mittel aus Geldfluss aus der operativen Gebarung		0,00	0,00	0,00	4.623,00	4.623,00
	6/612400+829900 Einzahlung aus operativer Geb.		0,00	0,00	0,00	4.623,00	4.623,00
	Bedarfszuweisungen/KTZ		73.936,30	81.400,00	-7.463,70	184.634,48	258.570,78
	6/612400+301000 KTZ von Ländern, Landesfonds, Landeskr.		48.936,30	38.400,00	10.536,30	80.444,80	129.381,10
	6/612400+301100 KTZ vom Land (BZ)		25.000,00	43.000,00	-18.000,00	104.189,68	129.189,68
	Haushaltsrücklagen/Zahlungsmittelreserven		21.674,40	0,00	21.674,40	1.920,00	23.594,40
	6/612400+895000 Entnahmen von allgemeinen Haushaltsrücklagen		21.674,40	0,00	21.674,40	1.920,00	23.594,40
	Sonstige Kapitaltransfers und Subventionen		4.944,72	18.300,00	-13.355,28	76.278,50	81.223,22
	6/612400+307000 Kapitaltransfers von privaten Haushalten (Beiträge u. Ersätze)		0,00	0,00	0,00	13.053,34	13.053,34
	6/612400+307100 Kapitaltransfers von privaten Haushalten (Interessentenbeiträge)		2.870,32	13.300,00	-10.429,68	50.943,20	53.813,52
	6/612400+307200 Kapitaltransfers von privaten Haushalten (Aufschließungsbeiträge)		2.074,40	5.000,00	-2.925,60	12.281,96	14.356,36
	Darlehen/Innere Darlehen		0,00	0,00	0,00	0,00	0,00
	Finanzierungsleasing		0,00	0,00	0,00	0,00	0,00
	Veräußerung langfristiges Vermögen und Sonstiges		0,00	0,00	0,00	0,00	0,00
	Finanzierungsergebnis 1612400		0,00	3.600,00	-3.600,00	0,00	0,00
	offene Verbindlichkeiten		675,00				
	offene Forderungen		0,00				

Vorhaben	Vorhabensbezeichnung		RA 2025	VA 2025	RA - VA	RA Vorjahre	RA Gesamt
Konto	Bezeichnung						
1616100	Instandsetzungsarbeiten GW WEV Innviertel (2020 bis 2099)						
	Geplante Gesamtkosten:	80.000,00					
	Erläuterungen zum Vorhaben:						
	GW Walleiten u. GW Adelsgrub						
	Auszahlungen - Investitionen - Mittelverwendung		78.064,66	70.000,00	8.064,66	395.517,85	473.582,51
	Anschaffungs- oder Herstellungskosten		78.064,66	70.000,00	8.064,66	395.517,85	473.582,51
	5/616100-002000 Straßenbauten		78.064,66	70.000,00	8.064,66	395.517,85	473.582,51
	Einzahlungen - Finanzierung - Mittelaufbringung		78.064,66	70.000,00	8.064,66	395.517,85	473.582,51
	Mittel aus Geldfluss aus der operativen Gebarung		0,00	0,00	0,00	45.100,33	45.100,33
	6/616100+829900 Einzahlung aus operativer Geb.		0,00	0,00	0,00	45.100,33	45.100,33
	Bedarfszuweisungen/KTZ		26.685,00	25.200,00	1.485,00	144.183,30	170.868,30
	6/616100+301100 Kapitaltransfers von Ländern, Landesfonds und Landeskammern		26.685,00	25.200,00	1.485,00	144.183,30	170.868,30
	Haushaltsrücklagen/Zahlungsmittelreserven		14.317,66	9.800,00	4.517,66	0,00	14.317,66
	6/616100+895000 Entnahmen von allgemeinen Haushaltsrücklagen		14.317,66	9.800,00	4.517,66	0,00	14.317,66
	Sonstige Kapitaltransfers und Subventionen		37.062,00	35.000,00	2.062,00	206.234,22	243.296,22
	6/616100+300000 Kapitaltransfers von Bund, Bundesfonds und Bundeskammern		0,00	0,00	0,00	2.977,32	2.977,32
	6/616100+302000 Kapitaltransfers von Gemeinden, Gemeindeverbänden (ohne marktbestimmte Tätigkeit) und Gemeindefonds		37.062,00	35.000,00	2.062,00	173.161,85	210.223,85
	6/616100+307000 Kapitaltransfers von privaten Haushalten und privaten Organisationen ohne Erwerbszweck und andere		0,00	0,00	0,00	3.160,28	3.160,28
	6/616100+307100 Kapitaltransfers von privaten Haushalten und privaten Organisationen ohne Erwerbszweck und andere		0,00	0,00	0,00	14.389,25	14.389,25
	6/616100+307200 Kapitaltransfers von privaten Haushalten und privaten Organisationen ohne Erwerbszweck und andere		0,00	0,00	0,00	12.545,52	12.545,52
	Darlehen/Innere Darlehen		0,00	0,00	0,00	0,00	0,00
	Finanzierungsleasing		0,00	0,00	0,00	0,00	0,00
	Veräußerung langfristiges Vermögen und Sonstiges		0,00	0,00	0,00	0,00	0,00
	Finanzierungsergebnis 1616100		0,00	0,00	0,00	0,00	0,00
	offene Verbindlichkeiten		0,00				
	offene Forderungen		0,00				

Vorhaben	Vorhabensbezeichnung		RA 2025	VA 2025	RA - VA	RA Vorjahre	RA Gesamt
Konto	Bezeichnung						
1616101	Agrarweg Reiting-Kiriau (Güterweg) (2024 bis 2026)						
	Geplante Gesamtkosten:	150.000,00					
	Erläuterungen zum Vorhaben:						
	Kostenbeteiligung Anrainer lt. NS 23.05.2024 iZm AV Scheuringer						
	Korrekturfelder: Budgetierung bereits ab 2024 - Durchführung erst 2026						
	Auszahlungen - Investitionen - Mittelverwendung		0,00	150.000,00	-150.000,00	0,00	0,00
	Anschaffungs- oder Herstellungskosten		0,00	150.000,00	-150.000,00	0,00	0,00
	5/616101-002000 Straßenbauten		0,00	150.000,00	-150.000,00	0,00	0,00
	Einzahlungen - Finanzierung - Mittelaufbringung		0,00	150.000,00	-150.000,00	0,00	0,00
	Mittel aus Geldfluss aus der operativen Gebarung		0,00	0,00	0,00	0,00	0,00
	Bedarfszuweisungen/KTZ		0,00	82.500,00	-82.500,00	0,00	0,00
	6/616101+301000 Kapitaltransfers von Ländern, Landesfonds und Landeskammern		0,00	82.500,00	-82.500,00	0,00	0,00
	Haushaltsrücklagen/Zahlungsmittelreserven		0,00	46.500,00	-46.500,00	0,00	0,00
	6/616101+895000 Entnahmen von allgemeinen Haushaltsrücklagen		0,00	46.500,00	-46.500,00	0,00	0,00
	Sonstige Kapitaltransfers und Subventionen		0,00	21.000,00	-21.000,00	0,00	0,00
	6/616101+307000 Kapitaltransfers von privaten Haushalten und privaten Organisationen ohne Erwerbszweck und andere		0,00	21.000,00	-21.000,00	0,00	0,00
	Darlehen/Innere Darlehen		0,00	0,00	0,00	0,00	0,00
	Finanzierungsleasing		0,00	0,00	0,00	0,00	0,00
	Veräußerung langfristiges Vermögen und Sonstiges		0,00	0,00	0,00	0,00	0,00
Finanzierungsergebnis 1616101			0,00	0,00	0,00	0,00	0,00
	offene Verbindlichkeiten		0,00				
	offene Forderungen		0,00				

Vorhaben	Vorhabensbezeichnung		RA 2025	VA 2025	RA - VA	RA Vorjahre	RA Gesamt
Konto	Bezeichnung						
1616301	Radweg L 517 (2025 bis 2025)						
	Geplante Gesamtkosten:	160.000,00					
	Erläuterungen zum Vorhaben:						
	Gesamtkosten EUR 171.646,40						
	Hiervon von Land Oö auf Basis 50/50-Regelung direkt getragen: EUR 85.823,20						
	Aus Mitteln zur Verbesserung Verkehrssicherheit konnten 40 % der verbleibenden Kosten lukriert werden. Verbleibender Kostenaufwand inkl. Grundeinlöse von EUR 54.434,68 wurde durch aHH-RL durch die Gemeinde bedeckt.						
	Auszahlungen - Investitionen - Mittelverwendung		88.434,68	160.000,00	-71.565,32	0,00	88.434,68
	Anschaffungs- oder Herstellungskosten		88.434,68	160.000,00	-71.565,32	0,00	88.434,68
	5/616301-002000 Straßenbauten		88.434,68	160.000,00	-71.565,32	0,00	88.434,68
	Einzahlungen - Finanzierung - Mittelaufbringung		88.434,68	160.000,00	-71.565,32	0,00	88.434,68
	Mittel aus Geldfluss aus der operativen Gebarung		0,00	0,00	0,00	0,00	0,00
	Bedarfszuweisungen/KTZ		34.000,00	120.000,00	-86.000,00	0,00	34.000,00
	6/616301+301000 Kapitaltransfers von Ländern, Landesfonds und Landeskammern		34.000,00	120.000,00	-86.000,00	0,00	34.000,00
	Haushaltsrücklagen/Zahlungsmittelreserven		54.434,68	40.000,00	14.434,68	0,00	54.434,68
	6/616301+895000 Entnahmen von allgemeinen Haushaltsrücklagen		54.434,68	40.000,00	14.434,68	0,00	54.434,68
	Sonstige Kapitaltransfers und Subventionen		0,00	0,00	0,00	0,00	0,00
	Darlehen/Innere Darlehen		0,00	0,00	0,00	0,00	0,00
	Finanzierungsleasing		0,00	0,00	0,00	0,00	0,00
	Veräußerung langfristiges Vermögen und Sonstiges		0,00	0,00	0,00	0,00	0,00
	Finanzierungsergebnis 1616301		0,00	0,00	0,00	0,00	0,00
	offene Verbindlichkeiten		0,00				
	offene Forderungen		0,00				

Vorhaben	Vorhabensbezeichnung		RA 2025	VA 2025	RA - VA	RA Vorjahre	RA Gesamt
Konto	Bezeichnung						
1850700	WVA BA 07 - Brunneneinbind. (2015 bis 2026)						
	Geplante Gesamtkosten:	342.000,00					
	Erläuterungen zum Vorhaben:						
	Die Umsetzung des Vorhabens ist Ende 2024 angelaufen. Abwicklung und Finanzierung überwiegend 2025. Aktuell reine Darlehensfinanzierung (auch zur Vorfinanzierung v. Fördermitteln). Förderabwicklung noch offen; Ausfinanzierung 2026 über IB.						
	Auszahlungen - Investitionen - Mittelverwendung		317.038,14	310.200,00	6.838,14	13.410,60	330.448,74
	Anschaffungs- oder Herstellungskosten		317.038,14	310.200,00	6.838,14	3.114,60	320.152,74
	5/850007-004000 Wasser- und Kanalisationsbauten		317.038,14	310.200,00	6.838,14	3.114,60	320.152,74
	Gesamtauszahlungen aus VRV 1997-Jahren		0,00	0,00	0,00	10.296,00	10.296,00
	Einzahlungen - Finanzierung - Mittelaufbringung		280.000,00	314.700,00	-34.700,00	13.410,60	293.410,60
	Mittel aus Geldfluss aus der operativen Gebarung		0,00	0,00	0,00	0,00	0,00
	Bedarfszuweisungen/KTZ		0,00	55.200,00	-55.200,00	0,00	0,00
	6/850007+301000 Kapitaltransfers von Ländern, Landesfonds und Landeskammern		0,00	55.200,00	-55.200,00	0,00	0,00
	Haushaltsrücklagen/Zahlungsmittelreserven		0,00	15.100,00	-15.100,00	0,00	0,00
	6/850007+895000 Entnahmen von allgemeinen Haushaltsrücklagen		0,00	15.100,00	-15.100,00	0,00	0,00
	Sonstige Kapitaltransfers und Subventionen		0,00	99.400,00	-99.400,00	13.410,60	13.410,60
	6/850007+300000 Kapitaltransfers von Bund, Bundesfonds und Bundeskammern		0,00	81.300,00	-81.300,00	0,00	0,00
	6/850007+307100 KTZ von priv. HH u. priv. Org. (IB)		0,00	18.100,00	-18.100,00	13.410,60	13.410,60
	Darlehen/Innere Darlehen		280.000,00	145.000,00	135.000,00	0,00	280.000,00
	1569/6 WVA BA 07 - Brunneneinbindung		240.000,00	145.000,00	95.000,00	0,00	240.000,00
	100309/72018 WVA BA 07 Brunneneinbindung		40.000,00	0,00	40.000,00	0,00	40.000,00
	Finanzierungsleasing		0,00	0,00	0,00	0,00	0,00
	Veräußerung langfristiges Vermögen und Sonstiges		0,00	0,00	0,00	0,00	0,00
	Finanzierungsergebnis 1850700		-37.038,14	4.500,00	-41.538,14	0,00	-37.038,14
	offene Verbindlichkeiten		0,00				
	offene Forderungen		0,00				

Vorhaben	Vorhabensbezeichnung		RA 2025	VA 2025	RA - VA	RA Vorjahre	RA Gesamt
Konto	Bezeichnung						
1840000	Grundstücksverkäufe (2024 bis 2099)						
Erläuterungen zum Vorhaben:							
Verkauf 1 Parzelle Lehen und Restbetrag OnTower (Teilzahlung über Verwahr)							
Auszahlungen - Investitionen - Mittelverwendung			92.876,40	0,00	92.876,40	0,00	92.876,40
Anschaffungs- oder Herstellungskosten			92.876,40	0,00	92.876,40	0,00	92.876,40
5/840000-710000	Öffentliche Abgaben, ohne Gebühren gemäß FAG		2.520,00	0,00	2.520,00	0,00	2.520,00
5/840000-795000	Zuweisungen an allgemeine Haushaltsrücklagen		90.356,40	0,00	90.356,40	0,00	90.356,40
Einzahlungen - Finanzierung - Mittelaufbringung			92.876,40	33.000,00	59.876,40	0,00	92.876,40
Mittel aus Geldfluss aus der operativen Gebarung			0,00	0,00	0,00	0,00	0,00
Bedarfszuweisungen/KTZ			0,00	0,00	0,00	0,00	0,00
Haushaltsrücklagen/Zahlungsmittelreserven			0,00	0,00	0,00	0,00	0,00
Sonstige Kapitaltransfers und Subventionen			0,00	0,00	0,00	0,00	0,00
Darlehen/Innere Darlehen			0,00	0,00	0,00	0,00	0,00
Finanzierungsleasing			0,00	0,00	0,00	0,00	0,00
Veräußerung langfristiges Vermögen und Sonstiges			92.876,40	33.000,00	59.876,40	0,00	92.876,40
6/840000+801000	Veräußerungen von Grundstücken und Grundstückseinrichtungen		92.876,40	33.000,00	59.876,40	0,00	92.876,40
Finanzierungsergebnis 1840000			0,00	33.000,00	-33.000,00	0,00	0,00
offene Verbindlichkeiten			0,00				
offene Forderungen			1.600,00				

Vorhaben	Vorhabensbezeichnung		RA 2025	VA 2025	RA - VA	RA Vorjahre	RA Gesamt
Konto	Bezeichnung						
1850010	WVA BA 10 - Eben/Walleiten (2022 bis 2026)						
	Geplante Gesamtkosten:	65.000,00					
	Erläuterungen zum Vorhaben:						
	2024: Endabrechnungen u. Ausfinanzierung m. IB; Kollaudierung (Förderabwicklung) noch offen. Fördermittel werden in Folge (vmtl. 2026) über Vorhaben auf HH-RL eingenommen.						
	Auszahlungen - Investitionen - Mittelverwendung		0,00	6.900,00	-6.900,00	41.655,06	41.655,06
	Anschaffungs- oder Herstellungskosten		0,00	6.900,00	-6.900,00	41.655,06	41.655,06
	5/850010-004000 Wasser- und Abwasserbauten und -anlagen		0,00	0,00	0,00	41.655,06	41.655,06
	5/850010-794000 Zuweisungen an zweckgebundene Haushaltsrücklagen		0,00	6.900,00	-6.900,00	0,00	0,00
	Einzahlungen - Finanzierung - Mittelaufbringung		0,00	17.400,00	-17.400,00	41.655,06	41.655,06
	Mittel aus Geldfluss aus der operativen Gebarung		0,00	0,00	0,00	0,00	0,00
	Bedarfszuweisungen/KTZ		0,00	7.000,00	-7.000,00	0,00	0,00
	6/850010+301000 Kapitaltransfers von Ländern, Landesfonds und Landeskammern		0,00	7.000,00	-7.000,00	0,00	0,00
	Haushaltsrücklagen/Zahlungsmittelreserven		0,00	0,00	0,00	5.687,02	5.687,02
	6/850010+894000 Entnahmen von zweckgebundenen Haushaltsrücklagen		0,00	0,00	0,00	5.687,02	5.687,02
	Sonstige Kapitaltransfers und Subventionen		0,00	10.400,00	-10.400,00	35.968,04	35.968,04
	6/850010+300000 Kapitaltransfers von Bund, Bundesfonds und Bundeskammern		0,00	10.400,00	-10.400,00	0,00	0,00
	6/850010+307100 KTZ von priv. HH u. priv. Org. (IB)		0,00	0,00	0,00	34.555,78	34.555,78
	6/850010+307200 KTZ von priv. HH u. priv. Org. (ROG)		0,00	0,00	0,00	1.412,26	1.412,26
	Darlehen/Innere Darlehen		0,00	0,00	0,00	0,00	0,00
	Finanzierungsleasing		0,00	0,00	0,00	0,00	0,00
	Veräußerung langfristiges Vermögen und Sonstiges		0,00	0,00	0,00	0,00	0,00
	Finanzierungsergebnis 1850010		0,00	10.500,00	-10.500,00	0,00	0,00
	offene Verbindlichkeiten		0,00				
	offene Forderungen		0,00				

Vorhaben	Vorhabensbezeichnung		RA 2025	VA 2025	RA - VA	RA Vorjahre	RA Gesamt
Konto	Bezeichnung						
1850011	WVA BA 11 - Reisedt (2025 bis 2027)						
	Geplante Gesamtkosten:	166.000,00					
	Erläuterungen zum Vorhaben:						
	Finanzierung ohne Darlehen beabsichtigt. Landesförderung 2026. Bundesmittel sollen über IB/ROG vorfinanziert werden.						
	Auszahlungen - Investitionen - Mittelverwendung		102.088,24	145.600,00	-43.511,76	0,00	102.088,24
	Anschaffungs- oder Herstellungskosten		102.088,24	145.600,00	-43.511,76	0,00	102.088,24
	5/850011-004000 Wasser- und Abwasserbauten und -anlagen		102.088,24	145.600,00	-43.511,76	0,00	102.088,24
	Einzahlungen - Finanzierung - Mittelaufbringung		53.657,66	145.600,00	-91.942,34	0,00	53.657,66
	Mittel aus Geldfluss aus der operativen Gebarung		0,00	0,00	0,00	0,00	0,00
	Bedarfszuweisungen/KTZ		0,00	31.500,00	-31.500,00	0,00	0,00
	6/850011+301000 Kapitaltransfers von Ländern, Landesfonds und Landeskammern		0,00	31.500,00	-31.500,00	0,00	0,00
	Haushaltsrücklagen/Zahlungsmittelreserven		44.369,71	0,00	44.369,71	0,00	44.369,71
	6/850011+894000 Entnahmen v. zweckgeb. HH-RL		44.369,71	0,00	44.369,71	0,00	44.369,71
	Sonstige Kapitaltransfers und Subventionen		9.287,95	114.100,00	-104.812,05	0,00	9.287,95
	6/850011+300000 Kapitaltransfers von Bund, Bundesfonds und Bundeskammern		0,00	41.500,00	-41.500,00	0,00	0,00
	6/850011+307100 KTZ v. priv. HH (IB)		8.524,93	65.600,00	-57.075,07	0,00	8.524,93
	6/850011+307200 KTZ v. priv. HH (ROG)		763,02	7.000,00	-6.236,98	0,00	763,02
	Darlehen/Innere Darlehen		0,00	0,00	0,00	0,00	0,00
	Finanzierungsleasing		0,00	0,00	0,00	0,00	0,00
	Veräußerung langfristiges Vermögen und Sonstiges		0,00	0,00	0,00	0,00	0,00
	Finanzierungsergebnis 1850011		-48.430,58	0,00	-48.430,58	0,00	-48.430,58
	offene Verbindlichkeiten		0,00				
	offene Forderungen		0,00				

Vorhaben	Vorhabensbezeichnung		RA 2025	VA 2025	RA - VA	RA Vorjahre	RA Gesamt
Konto	Bezeichnung						
1851912	ABA BA 12 - Eben/Walleiten (2022 bis 2026)						
Geplante Gesamtkosten:	700.000,00						
Erläuterungen zum Vorhaben:							
2024: Endabrechnungen u. Ausfinanzierung m. IB, ROG u. zweckgeb.HH-RL; Kollaudierung (Förderabwicklung) noch offen. Fördermittel werden in Folge über Vorhaben auf HH-RL eingenommen bzw. zur Sondertilgung verwendet (Schuldschein Land Oö am 27.02.2026 eingetroffen)							
Auszahlungen - Investitionen - Mittelverwendung			264,00	41.200,00	-40.936,00	645.748,59	646.012,59
Anschaffungs- oder Herstellungskosten			264,00	41.200,00	-40.936,00	645.748,59	646.012,59
5/851012-004000	Wasser- und Abwasserbauten und -anlagen		264,00	0,00	264,00	645.748,59	646.012,59
5/851012-794000	Zuweisungen an zweckgebundene Haushaltsrücklagen		0,00	41.200,00	-41.200,00	0,00	0,00
Einzahlungen - Finanzierung - Mittelaufbringung			264,00	71.000,00	-70.736,00	645.748,59	646.012,59
Mittel aus Geldfluss aus der operativen Gebarung			0,00	0,00	0,00	2.162,85	2.162,85
6/851012+828000	Rückersätze von Aufwendungen		0,00	0,00	0,00	2.162,85	2.162,85
Bedarfszuweisungen/KTZ			0,00	71.000,00	-71.000,00	0,00	0,00
6/851012+301000	Kapitaltransfers von Ländern, Landesfonds und Landeskammern		0,00	71.000,00	-71.000,00	0,00	0,00
Haushaltsrücklagen/Zahlungsmittelreserven			0,00	0,00	0,00	68.697,80	68.697,80
6/851012+894000	Entnahmen von zweckgebundenen Haushaltsrücklagen		0,00	0,00	0,00	68.697,80	68.697,80
Sonstige Kapitaltransfers und Subventionen			264,00	0,00	264,00	157.987,94	158.251,94
6/851012+307100	KTZ v. priv. HH u. priv. Org. (IB)		0,00	0,00	0,00	150.438,95	150.438,95
6/851012+307200	KTZ v. priv. HH u. priv. Org (ROG)		264,00	0,00	264,00	7.548,99	7.812,99
Darlehen/Innere Darlehen			0,00	0,00	0,00	416.900,00	416.900,00
1569/3	ABA BA 12 - Eben/Walleiten		0,00	0,00	0,00	291.700,00	291.700,00
1569/4	ABA BA 12 Eben-Walleiten (f. KPC-Mittel)		0,00	0,00	0,00	125.200,00	125.200,00
Finanzierungsleasing			0,00	0,00	0,00	0,00	0,00
Veräußerung langfristiges Vermögen und Sonstiges			0,00	0,00	0,00	0,00	0,00
Finanzierungsergebnis 1851912			0,00	29.800,00	-29.800,00	0,00	0,00
offene Verbindlichkeiten			0,00				
offene Forderungen			0,00				

Vorhaben	Vorhabensbezeichnung	RA 2025	VA 2025	RA - VA	RA Vorjahre	RA Gesamt
Konto	Bezeichnung					
1851913	ABA BA 13 - Reisedt (2025 bis 2030)					
	Geplante Gesamtkosten:	648.000,00				
	Erläuterungen zum Vorhaben:					
	2025: Errichtung Schmutzwasser- u. Regenwasserkanal inkl. geschl. RRB im Bereich der Neuwidmungsfläche (Wohngebiet) - Arbeiten noch 2025 abgeschlossen					
	2026: EA u. Förderabwicklung;					
	Auszahlungen - Investitionen - Mittelverwendung	468.570,21	388.000,00	80.570,21	0,00	468.570,21
	Anschaffungs- oder Herstellungskosten	468.570,21	388.000,00	80.570,21	0,00	468.570,21
	5/851013-004000 Wasser- und Abwasserbauten und -anlagen	468.570,21	388.000,00	80.570,21	0,00	468.570,21
	Einzahlungen - Finanzierung - Mittelaufbringung	307.655,49	402.000,00	-94.344,51	0,00	307.655,49
	Mittel aus Geldfluss aus der operativen Gebarung	22.758,90	14.000,00	8.758,90	0,00	22.758,90
	6/851013+829900 Zuführung lfd. GT (Betriebsüberschüsse)	22.758,90	14.000,00	8.758,90	0,00	22.758,90
	Bedarfszuweisungen/KTZ	0,00	53.700,00	-53.700,00	0,00	0,00
	6/851013+301000 Kapitaltransfers von Ländern, Landesfonds und Landeskammern	0,00	53.700,00	-53.700,00	0,00	0,00
	Haushaltsrücklagen/Zahlungsmittelreserven	30.035,22	19.700,00	10.335,22	0,00	30.035,22
	6/851013+894000 Entnahmen von zweckgebundenen Haushaltsrücklagen	30.035,22	19.700,00	10.335,22	0,00	30.035,22
	Sonstige Kapitaltransfers und Subventionen	24.861,37	314.600,00	-289.738,63	0,00	24.861,37
	6/851013+300000 Kapitaltransfers von Bund, Bundesfonds und Bundeskammern	0,00	190.300,00	-190.300,00	0,00	0,00
	6/851013+307100 Kapitaltransfers von privaten Haushalten und privaten Organisationen ohne Erwerbszweck und andere	23.609,83	117.300,00	-93.690,17	0,00	23.609,83
	6/851013+307200 Kapitaltransfers von privaten Haushalten und privaten Organisationen ohne Erwerbszweck und andere	1.251,54	7.000,00	-5.748,46	0,00	1.251,54
	Darlehen/Innere Darlehen	230.000,00	0,00	230.000,00	0,00	230.000,00
	1569/5 ABA BA 13 - Reisedt/Höllau	230.000,00	0,00	230.000,00	0,00	230.000,00
	Finanzierungsleasing	0,00	0,00	0,00	0,00	0,00
	Veräußerung langfristiges Vermögen und Sonstiges	0,00	0,00	0,00	0,00	0,00
	Finanzierungsergebnis 1851913	-160.914,72	14.000,00	-174.914,72	0,00	-160.914,72
	offene Verbindlichkeiten	0,00				
	offene Forderungen	0,00				

Vorhaben	Vorhabensbezeichnung		RA 2025	VA 2025	RA - VA	RA Vorjahre	RA Gesamt
Konto	Bezeichnung						
1846101	Reorganisation Kirchenwirt St. Aegidi GmbH (2025 bis 2026)						
	Geplante Gesamtkosten:	125.000,00					
	Erläuterungen zum Vorhaben:						
	Aufgrund wirtschaftlicher Belange ist eine Reorganisation der Kirchenwirt St. Aegidi GmbH erforderlich. Für die Abdeckung offener Kosten sind rd. EUR 75.000 erforderlich. Um eine gewisse Liquidität sicherzustellen, wurden ein Gesamtzuschuss über EUR 100.000 fixiert (GR-Beschluss 28.02.2025). Finanzierung über Gemeindefinanzzuweisung 2025 (GR-Beschluss 22.08.2025). Das Betriebsmanagement wird von der G7 Tourismusberatung GmbH übernommen.						
	Auszahlungen - Investitionen - Mittelverwendung		124.750,00	0,00	124.750,00	0,00	124.750,00
	Anschaffungs- oder Herstellungskosten		124.750,00	0,00	124.750,00	0,00	124.750,00
	5/846101-755000	Transfers an Unternehmen (ohne Finanzunternehmen) und andere	124.750,00	0,00	124.750,00	0,00	124.750,00
	Einzahlungen - Finanzierung - Mittelaufbringung		124.750,00	0,00	124.750,00	0,00	124.750,00
	Mittel aus Geldfluss aus der operativen Gebarung		0,00	0,00	0,00	0,00	0,00
	Bedarfszuweisungen/KTZ		0,00	0,00	0,00	0,00	0,00
	Haushaltsrücklagen/Zahlungsmittelreserven		20.450,00	0,00	20.450,00	0,00	20.450,00
	6/846101+895000	Entnahmen von allgemeinen Haushaltsrücklagen	20.450,00	0,00	20.450,00	0,00	20.450,00
	Sonstige Kapitaltransfers und Subventionen		104.300,00	0,00	104.300,00	0,00	104.300,00
	6/846101+861500	Transfers von Ländern, Landesfonds und Landeskammern	104.300,00	0,00	104.300,00	0,00	104.300,00
	Darlehen/Innere Darlehen		0,00	0,00	0,00	0,00	0,00
	Finanzierungsleasing		0,00	0,00	0,00	0,00	0,00
	Veräußerung langfristiges Vermögen und Sonstiges		0,00	0,00	0,00	0,00	0,00
	Finanzierungsergebnis 1846101		0,00	0,00	0,00	0,00	0,00
	offene Verbindlichkeiten		0,00				
	offene Forderungen		0,00				

Vorhaben	Vorhabensbezeichnung		RA 2025	VA 2025	RA - VA	RA Vorjahre	RA Gesamt
Konto	Bezeichnung						
5612551	Straßenbau (BZ-Pauschalzuschuss) (2020 bis 2099)						
	Auszahlungen - Investitionen - Mittelverwendung		0,00	0,00	0,00	48.563,69	48.563,69
	Anschaffungs- oder Herstellungskosten		0,00	0,00	0,00	48.563,69	48.563,69
	5/612550-794000	Zuweisung an zweckgeb. HH-Rücklagen (BZ-Pausch.)	0,00	0,00	0,00	23.563,69	23.563,69
	5/612550-795000	Zuweisungen an allgemeine Haushaltsrücklagen	0,00	0,00	0,00	25.000,00	25.000,00
	Einzahlungen - Finanzierung - Mittelaufbringung		0,00	0,00	0,00	48.563,69	48.563,69
	Mittel aus Geldfluss aus der operativen Gebarung		-25.000,00	-43.000,00	18.000,00	-125.000,00	-150.000,00
	5/612550-729900	Auszahlung aus lfd. GT - BZ-Pausch. Straßenbau	-25.000,00	-43.000,00	18.000,00	-125.000,00	-150.000,00
	Bedarfszuweisungen/KTZ		25.000,00	25.000,00	0,00	125.000,00	150.000,00
	6/612550+871100	Kapitaltransfers aus Gemeinde-Bedarfszuweisungsmittel	25.000,00	25.000,00	0,00	125.000,00	150.000,00
	Haushaltsrücklagen/Zahlungsmittelreserven		0,00	18.000,00	-18.000,00	48.563,69	48.563,69
	6/612550+894000	Entnahmen von zweckgebundenen Haushaltsrücklagen	0,00	18.000,00	-18.000,00	48.563,69	48.563,69
	Sonstige Kapitaltransfers und Subventionen		0,00	0,00	0,00	0,00	0,00
	Darlehen/Innere Darlehen		0,00	0,00	0,00	0,00	0,00
	Finanzierungsleasing		0,00	0,00	0,00	0,00	0,00
	Veräußerung langfristiges Vermögen und Sonstiges		0,00	0,00	0,00	0,00	0,00
Finanzierungsergebnis 5612551			0,00	0,00	0,00	0,00	0,00
	offene Verbindlichkeiten		0,00				
	offene Forderungen		0,00				

Vorhaben	Vorhabensbezeichnung		RA 2025	VA 2025	RA - VA	RA Vorjahre	RA Gesamt
Konto	Bezeichnung						
5612550	Verkehrsfl.Beitrag u. Beträge ROG (2020 bis 2099)						
Erläuterungen zum Vorhaben:							
Pseudovorhaben lt. VA-Erlass 2021							
Auszahlungen - Investitionen - Mittelverwendung			0,00	0,00	0,00	0,00	0,00
Anschaffungs- oder Herstellungskosten			0,00	0,00	0,00	0,00	0,00
Einzahlungen - Finanzierung - Mittelaufbringung			0,00	0,00	0,00	0,00	0,00
Mittel aus Geldfluss aus der operativen Gebarung			0,00	-6.300,00	6.300,00	0,00	0,00
5/612550-729910	Auszahlung aus lfd. GT - VerkFIBeitrag		0,00	-6.300,00	6.300,00	0,00	0,00
Bedarfszuweisungen/KTZ			0,00	0,00	0,00	0,00	0,00
Haushaltsrücklagen/Zahlungsmittelreserven			0,00	6.300,00	-6.300,00	0,00	0,00
6/612550+894100	Entnahmen v. zweckgeb. HH-RL (Pseudo)		0,00	6.300,00	-6.300,00	0,00	0,00
Sonstige Kapitaltransfers und Subventionen			0,00	0,00	0,00	0,00	0,00
Darlehen/Innere Darlehen			0,00	0,00	0,00	0,00	0,00
Finanzierungsleasing			0,00	0,00	0,00	0,00	0,00
Veräußerung langfristiges Vermögen und Sonstiges			0,00	0,00	0,00	0,00	0,00
Finanzierungsergebnis 5612550			0,00	0,00	0,00	0,00	0,00
offene Verbindlichkeiten			0,00				
offene Forderungen			0,00				

Vorhaben	Vorhabensbezeichnung		RA 2025	VA 2025	RA - VA	RA Vorjahre	RA Gesamt
Konto	Bezeichnung						
5850999	WVA-Anschlussgeb. u. Beiträge ROG (2020 bis 2099)						
Erläuterungen zum Vorhaben:							
Pseudovorhaben lt. VA-Erlass 2021							
Auszahlungen - Investitionen - Mittelverwendung			0,00	0,00	0,00	42.003,68	42.003,68
Anschaffungs- oder Herstellungskosten			0,00	0,00	0,00	42.003,68	42.003,68
5/850999-794200	Zuweisung an zweckgeb. HH-Rücklagen (WVA-Anschlussgeb.)		0,00	0,00	0,00	39.615,42	39.615,42
5/850999-794600	Zuweisung an zweckgeb. HH-Rücklagen (Wasser ROG)		0,00	0,00	0,00	2.388,26	2.388,26
Einzahlungen - Finanzierung - Mittelaufbringung			0,00	0,00	0,00	42.003,68	42.003,68
Mittel aus Geldfluss aus der operativen Gebarung			0,00	-65.700,00	65.700,00	42.003,68	42.003,68
5/850999-729920	Auszahlung Pseudo WVA		0,00	-65.700,00	65.700,00	0,00	0,00
6/850999+829920	Wasseranschlussgebühren (aus op. GT)		0,00	0,00	0,00	39.615,42	39.615,42
6/850999+829960	Wasser ROG (aus op. GT)		0,00	0,00	0,00	2.388,26	2.388,26
Bedarfszuweisungen/KTZ			0,00	0,00	0,00	0,00	0,00
Haushaltsrücklagen/Zahlungsmittelreserven			0,00	65.700,00	-65.700,00	0,00	0,00
6/850999+894200	Entnahmen von zweckgebundenen HH-Rücklagen (IB)		0,00	65.700,00	-65.700,00	0,00	0,00
Sonstige Kapitaltransfers und Subventionen			0,00	0,00	0,00	0,00	0,00
Darlehen/Innere Darlehen			0,00	0,00	0,00	0,00	0,00
Finanzierungsleasing			0,00	0,00	0,00	0,00	0,00
Veräußerung langfristiges Vermögen und Sonstiges			0,00	0,00	0,00	0,00	0,00
Finanzierungsergebnis 5850999			0,00	0,00	0,00	0,00	0,00
offene Verbindlichkeiten			0,00				
offene Forderungen			0,00				

Vorhaben	Vorhabensbezeichnung		RA 2025	VA 2025	RA - VA	RA Vorjahre	RA Gesamt
Konto	Bezeichnung						
5851999	ABA-Anschlussgeb. u. Beiträge ROG (2020 bis 2099)						
Erläuterungen zum Vorhaben:							
Pseudovorhaben lt. VA-Erlass 2021							
Auszahlungen - Investitionen - Mittelverwendung			0,00	0,00	0,00	23.081,38	23.081,38
Anschaffungs- oder Herstellungskosten			0,00	0,00	0,00	23.081,38	23.081,38
5/851999-794200	Zuweisung an zweckgebundene HH-Rüchl. (NICHT BEBUCHEN)		0,00	0,00	0,00	363,06	363,06
5/851999-794300	Zuweisung an zweckgeb. HH-Rücklagen (ABA-Anschlussgeb.)		0,00	0,00	0,00	18.977,90	18.977,90
5/851999-794700	Zuweisung an zweckgeb. HH-Rücklagen (Kanal ROG)		0,00	0,00	0,00	3.740,42	3.740,42
Einzahlungen - Finanzierung - Mittelaufbringung			0,00	0,00	0,00	23.081,38	23.081,38
Mittel aus Geldfluss aus der operativen Gebarung			0,00	-88.800,00	88.800,00	23.081,38	23.081,38
5/851999-729930	Sonstige Aufwendungen		0,00	-88.800,00	88.800,00	0,00	0,00
6/851999+829930	Kanalanschlussgebühren (aus op. GT)		0,00	0,00	0,00	19.340,96	19.340,96
6/851999+829970	Kanal ROG (aus op. GT)		0,00	0,00	0,00	3.740,42	3.740,42
Bedarfszuweisungen/KTZ			0,00	0,00	0,00	0,00	0,00
Haushaltsrücklagen/Zahlungsmittelreserven			0,00	88.800,00	-88.800,00	0,00	0,00
6/851999+894300	Entnahmen von zweckgebundenen Haushaltsrücklagen		0,00	88.800,00	-88.800,00	0,00	0,00
Sonstige Kapitaltransfers und Subventionen			0,00	0,00	0,00	0,00	0,00
Darlehen/Innere Darlehen			0,00	0,00	0,00	0,00	0,00
Finanzierungsleasing			0,00	0,00	0,00	0,00	0,00
Veräußerung langfristiges Vermögen und Sonstiges			0,00	0,00	0,00	0,00	0,00
Finanzierungsergebnis 5851999			0,00	0,00	0,00	0,00	0,00
offene Verbindlichkeiten			0,00				
offene Forderungen			0,00				

Vorhaben	Vorhabensbezeichnung		RA 2025	VA 2025	RA - VA	RA Vorjahre	RA Gesamt
Konto	Bezeichnung						
5945000	KIG - Kommunalinvestitionspaket 2020/2023/2025 (2025 bis 2027)						
	Auszahlungen - Investitionen - Mittelverwendung		0,00	0,00	0,00	0,00	0,00
	Anschaffungs- oder Herstellungskosten		0,00	0,00	0,00	0,00	0,00
	Einzahlungen - Finanzierung - Mittelaufbringung		0,00	0,00	0,00	0,00	0,00
	Mittel aus Geldfluss aus der operativen Gebarung		-27.142,23	0,00	-27.142,23	0,00	-27.142,23
	5/945000-729900 Zuführung zu inv. EVH		-27.142,23	0,00	-27.142,23	0,00	-27.142,23
	Bedarfszuweisungen/KTZ		0,00	0,00	0,00	0,00	0,00
	Haushaltsrücklagen/Zahlungsmittelreserven		0,00	0,00	0,00	0,00	0,00
	Sonstige Kapitaltransfers und Subventionen		27.142,23	0,00	27.142,23	0,00	27.142,23
	6/945000+860942 Transfers von Bund, Bundesfonds und Bundeskammern		27.142,23	0,00	27.142,23	0,00	27.142,23
	Darlehen/Innere Darlehen		0,00	0,00	0,00	0,00	0,00
	Finanzierungsleasing		0,00	0,00	0,00	0,00	0,00
	Veräußerung langfristiges Vermögen und Sonstiges		0,00	0,00	0,00	0,00	0,00
Finanzierungsergebnis 5945000			0,00	0,00	0,00	0,00	0,00
	offene Verbindlichkeiten		0,00				
	offene Forderungen		0,00				

Vorhaben	Vorhabensbezeichnung		RA 2025	VA 2025	RA - VA	RA Vorjahre	RA Gesamt
Konto	Bezeichnung						
2998500	Sonstige Investitionen Wasser (2020 bis 2099)						
	Auszahlungen - Investitionen - Mittelverwendung		0,00	0,00	0,00	3.900,18	3.900,18
	Anschaffungs- oder Herstellungskosten		0,00	0,00	0,00	3.900,18	3.900,18
	1/850000-042000 Betriebsausstattung		0,00	0,00	0,00	3.900,18	3.900,18
	Einzahlungen - Finanzierung - Mittelaufbringung		0,00	0,00	0,00	0,00	0,00
	Mittel aus Geldfluss aus der operativen Gebarung		0,00	0,00	0,00	0,00	0,00
	Bedarfszuweisungen/KTZ		0,00	0,00	0,00	0,00	0,00
	Haushaltsrücklagen/Zahlungsmittelreserven		0,00	0,00	0,00	0,00	0,00
	Sonstige Kapitaltransfers und Subventionen		0,00	0,00	0,00	0,00	0,00
	Darlehen/Innere Darlehen		0,00	0,00	0,00	0,00	0,00
	Finanzierungsleasing		0,00	0,00	0,00	0,00	0,00
	Veräußerung langfristiges Vermögen und Sonstiges		0,00	0,00	0,00	0,00	0,00
Finanzierungsergebnis 2998500			0,00	0,00	0,00	-3.900,18	-3.900,18
	offene Verbindlichkeiten		0,00				
	offene Forderungen		0,00				

Vorhaben	Vorhabensbezeichnung		RA 2025	VA 2025	RA - VA	RA Vorjahre	RA Gesamt
Konto	Bezeichnung						
2998510	Sonstige Investitionen Kanal (2020 bis 2099)						
	Auszahlungen - Investitionen - Mittelverwendung		0,00	0,00	0,00	21.060,22	21.060,22
	Anschaffungs- oder Herstellungskosten		0,00	0,00	0,00	21.060,22	21.060,22
	1/851000-050000 Sonderanlagen		0,00	0,00	0,00	21.060,22	21.060,22
	Einzahlungen - Finanzierung - Mittelaufbringung		0,00	0,00	0,00	0,00	0,00
	Mittel aus Geldfluss aus der operativen Gebarung		0,00	0,00	0,00	0,00	0,00
	Bedarfszuweisungen/KTZ		0,00	0,00	0,00	0,00	0,00
	Haushaltsrücklagen/Zahlungsmittelreserven		0,00	0,00	0,00	0,00	0,00
	Sonstige Kapitaltransfers und Subventionen		0,00	0,00	0,00	0,00	0,00
	Darlehen/Innere Darlehen		0,00	0,00	0,00	0,00	0,00
	Finanzierungsleasing		0,00	0,00	0,00	0,00	0,00
	Veräußerung langfristiges Vermögen und Sonstiges		0,00	0,00	0,00	0,00	0,00
Finanzierungsergebnis 2998510			0,00	0,00	0,00	-21.060,22	-21.060,22
	offene Verbindlichkeiten		0,00				
	offene Forderungen		0,00				

Vorhaben	Vorhabensbezeichnung		RA 2025	VA 2025	RA - VA	RA Vorjahre	RA Gesamt
Konto	Bezeichnung						
2999999	(Restliche) Sonstige Investitionen (2020 bis 2099)						
	Auszahlungen - Investitionen - Mittelverwendung		31.378,84	37.100,00	-5.721,16	211.393,93	242.772,77
	Anschaffungs- oder Herstellungskosten		31.378,84	37.100,00	-5.721,16	211.393,93	242.772,77
1/010000-010000	Gebäude		0,00	0,00	0,00	101,36	101,36
1/010000-042000	Amtsausstattung		3.679,66	5.500,00	-1.820,34	12.142,12	15.821,78
1/010000-070000	Softwareankauf		0,00	1.000,00	-1.000,00	1.003,59	1.003,59
1/163000-042000	Betriebsausstattung		1.292,04	0,00	1.292,04	21.783,24	23.075,28
1/211000-042000	Betriebsausstattung		5.832,00	5.000,00	832,00	8.415,60	14.247,60
1/212000-042000	Betriebsausstattung		1.728,00	0,00	1.728,00	19.064,99	20.792,99
1/232000-042000	Amts-, Betriebs- und Geschäftsausstattung		17.529,48	17.600,00	-70,52	2.094,84	19.624,32
1/240000-042000	Betriebsausstattung		0,00	0,00	0,00	14.515,71	14.515,71
1/262000-042000	Amts-, Betriebs- und Geschäftsausstattung		0,00	0,00	0,00	3.951,33	3.951,33
1/262000-050000	Sonderanlagen		0,00	0,00	0,00	15.076,30	15.076,30
1/510000-020000	Maschinen und maschinelle Anlagen		0,00	0,00	0,00	2.827,20	2.827,20
1/612000-050000	Sonderanl. (Verkehrsz.,Ampeln)		0,00	0,00	0,00	4.449,03	4.449,03
1/617000-010000	Gebäude		0,00	0,00	0,00	10.156,92	10.156,92
1/617000-042000	Betriebsausstattung		154,94	6.000,00	-5.845,06	12.344,61	12.499,55
1/815000-050000	Sonderanlagen		62,72	0,00	62,72	1.250,00	1.312,72
1/816000-050000	Sonderanlagen		0,00	2.000,00	-2.000,00	11.971,66	11.971,66
1/840000-001000	Unbebaute Grundstücke (Erwerb)		0,00	0,00	0,00	5.245,43	5.245,43
1/914000-080000	Beteiligungen (über 50 %)		0,00	0,00	0,00	65.000,00	65.000,00
1/914000-082000	Sonstige Beteiligungen (unter 20 %) HOGAST		1.100,00	0,00	1.100,00	0,00	1.100,00
	Einzahlungen - Finanzierung - Mittelaufbringung		0,00	0,00	0,00	464,74	464,74
	Mittel aus Geldfluss aus der operativen Gebarung		0,00	0,00	0,00	0,00	0,00
	Bedarfszuweisungen/KTZ		0,00	0,00	0,00	0,00	0,00
	Haushaltsrücklagen/Zahlungsmittelreserven		0,00	0,00	0,00	0,00	0,00
	Sonstige Kapitaltransfers und Subventionen		0,00	0,00	0,00	464,74	464,74
2/612000+307100	Kapitaltransfers von privaten Haushalten und privaten Organisationen ohne Erwerbszweck und andere		0,00	0,00	0,00	464,74	464,74
	Darlehen/Innere Darlehen		0,00	0,00	0,00	0,00	0,00
	Finanzierungsleasing		0,00	0,00	0,00	0,00	0,00
	Veräußerung langfristiges Vermögen und Sonstiges		0,00	0,00	0,00	0,00	0,00
Finanzierungsergebnis 2999999			-31.378,84	-37.100,00	5.721,16	-210.929,19	-242.308,03
offene Verbindlichkeiten			0,00				
offene Forderungen			0,00				

Salden Finanzierungsergebnisse		RA 2025	VA 2025	RA - VA	RA Vorjahre	RA Gesamt
1163100	Einsatzzentrale Feuerwehren (2022 bis 2030)					
	Auszahlungen - Investitionen - Mittelverwendung	44.048,09	1.000.000,00	-955.951,91	202.319,04	246.367,13
	Einzahlungen - Finanzierung - Mittelherkunft	44.048,09	1.010.800,00	-966.751,91	202.319,04	246.367,13
		0,00	10.800,00	-10.800,00	0,00	0,00
	offene Verbindlichkeiten	0,00				
	offene Forderungen	0,00				
1240003	Errichtung 3. KG-Gruppe (2024 bis 2030)					
	Auszahlungen - Investitionen - Mittelverwendung	311.811,95	500.000,00	-188.188,05	0,00	311.811,95
	Einzahlungen - Finanzierung - Mittelherkunft	102.942,23	500.000,00	-397.057,77	0,00	102.942,23
		-208.869,72	0,00	-208.869,72	0,00	-208.869,72
	offene Verbindlichkeiten	0,00				
	offene Forderungen	0,00				
1846003	Kirchenwirt - Lüftungsanlage (2025 bis 2026)					
	Auszahlungen - Investitionen - Mittelverwendung	24.760,53	70.000,00	-45.239,47	0,00	24.760,53
	Einzahlungen - Finanzierung - Mittelherkunft	70.000,00	70.000,00	0,00	0,00	70.000,00
		45.239,47	0,00	45.239,47	0,00	45.239,47
	offene Verbindlichkeiten	163,02				
	offene Forderungen	0,00				
1870000	Energieeffizienz u. Erzeugung erneuerbarer Energie (2022 bis 2028)					
	Auszahlungen - Investitionen - Mittelverwendung	87.263,45	110.000,00	-22.736,55	169.904,35	257.167,80
	Einzahlungen - Finanzierung - Mittelherkunft	93.626,56	110.000,00	-16.373,44	169.904,35	263.530,91
		6.363,11	0,00	6.363,11	0,00	6.363,11
	offene Verbindlichkeiten	459,61				
	offene Forderungen	0,00				
1815002	Attraktivierung Spielplatz Sonnenhang (2024 bis 2025)					
	Auszahlungen - Investitionen - Mittelverwendung	4.779,95	7.000,00	-2.220,05	34.130,17	38.910,12
	Einzahlungen - Finanzierung - Mittelherkunft	4.779,95	7.000,00	-2.220,05	34.130,17	38.910,12
		0,00	0,00	0,00	0,00	0,00
	offene Verbindlichkeiten	0,00				
	offene Forderungen	0,00				
1232100	schul. Ganztagesbetreuung (GTS) (2024 bis 2025)					
	Auszahlungen - Investitionen - Mittelverwendung	0,00	0,00	0,00	55.000,00	55.000,00
	Einzahlungen - Finanzierung - Mittelherkunft	0,00	0,00	0,00	55.000,00	55.000,00
		0,00	0,00	0,00	0,00	0,00
	offene Verbindlichkeiten	0,00				
	offene Forderungen	0,00				

Salden Finanzierungsergebnisse		RA 2025	VA 2025	RA - VA	RA Vorjahre	RA Gesamt
1163020	FF Einsatzbekleidung NEU (2016 bis 2025)					
	Auszahlungen - Investitionen - Mittelverwendung	14.310,22	15.000,00	-689,78	23.148,06	37.458,28
	Einzahlungen - Finanzierung - Mittelherkunft	14.310,22	15.000,00	-689,78	23.148,06	37.458,28
		0,00	0,00	0,00	0,00	0,00
	offene Verbindlichkeiten	0,00				
	offene Forderungen	0,00				
1612400	Straßenbauprogramm aktuell (2017 bis 2099)					
	Auszahlungen - Investitionen - Mittelverwendung	100.555,42	96.100,00	4.455,42	267.455,98	368.011,40
	Einzahlungen - Finanzierung - Mittelherkunft	100.555,42	99.700,00	855,42	267.455,98	368.011,40
		0,00	3.600,00	-3.600,00	0,00	0,00
	offene Verbindlichkeiten	675,00				
	offene Forderungen	0,00				
1616100	Instandsetzungsarbeiten GW WEV Innviertel (2020 bis 2099)					
	Auszahlungen - Investitionen - Mittelverwendung	78.064,66	70.000,00	8.064,66	395.517,85	473.582,51
	Einzahlungen - Finanzierung - Mittelherkunft	78.064,66	70.000,00	8.064,66	395.517,85	473.582,51
		0,00	0,00	0,00	0,00	0,00
	offene Verbindlichkeiten	0,00				
	offene Forderungen	0,00				
1616101	Agrarweg Reiting-Kiriau (Güterweg) (2024 bis 2026)					
	Auszahlungen - Investitionen - Mittelverwendung	0,00	150.000,00	-150.000,00	0,00	0,00
	Einzahlungen - Finanzierung - Mittelherkunft	0,00	150.000,00	-150.000,00	0,00	0,00
		0,00	0,00	0,00	0,00	0,00
	offene Verbindlichkeiten	0,00				
	offene Forderungen	0,00				
1616301	Radweg L 517 (2025 bis 2025)					
	Auszahlungen - Investitionen - Mittelverwendung	88.434,68	160.000,00	-71.565,32	0,00	88.434,68
	Einzahlungen - Finanzierung - Mittelherkunft	88.434,68	160.000,00	-71.565,32	0,00	88.434,68
		0,00	0,00	0,00	0,00	0,00
	offene Verbindlichkeiten	0,00				
	offene Forderungen	0,00				
1850700	WVA BA 07 - Brunneneinbind. (2015 bis 2026)					
	Auszahlungen - Investitionen - Mittelverwendung	317.038,14	310.200,00	6.838,14	13.410,60	330.448,74
	Einzahlungen - Finanzierung - Mittelherkunft	280.000,00	314.700,00	-34.700,00	13.410,60	293.410,60
		-37.038,14	4.500,00	-41.538,14	0,00	-37.038,14
	offene Verbindlichkeiten	0,00				
	offene Forderungen	0,00				

Salden Finanzierungsergebnisse		RA 2025	VA 2025	RA - VA	RA Vorjahre	RA Gesamt
1840000	Grundstücksverkäufe (2024 bis 2099)					
	Auszahlungen - Investitionen - Mittelverwendung	92.876,40	0,00	92.876,40	0,00	92.876,40
	Einzahlungen - Finanzierung - Mittelherkunft	92.876,40	33.000,00	59.876,40	0,00	92.876,40
		0,00	33.000,00	-33.000,00	0,00	0,00
	offene Verbindlichkeiten	0,00				
	offene Forderungen	1.600,00				
1850010	WVA BA 10 - Eben/Walleiten (2022 bis 2026)					
	Auszahlungen - Investitionen - Mittelverwendung	0,00	6.900,00	-6.900,00	41.655,06	41.655,06
	Einzahlungen - Finanzierung - Mittelherkunft	0,00	17.400,00	-17.400,00	41.655,06	41.655,06
		0,00	10.500,00	-10.500,00	0,00	0,00
	offene Verbindlichkeiten	0,00				
	offene Forderungen	0,00				
1850011	WVA BA 11 - Reisedt (2025 bis 2027)					
	Auszahlungen - Investitionen - Mittelverwendung	102.088,24	145.600,00	-43.511,76	0,00	102.088,24
	Einzahlungen - Finanzierung - Mittelherkunft	53.657,66	145.600,00	-91.942,34	0,00	53.657,66
		-48.430,58	0,00	-48.430,58	0,00	-48.430,58
	offene Verbindlichkeiten	0,00				
	offene Forderungen	0,00				
1851912	ABA BA 12 - Eben/Walleiten (2022 bis 2026)					
	Auszahlungen - Investitionen - Mittelverwendung	264,00	41.200,00	-40.936,00	645.748,59	646.012,59
	Einzahlungen - Finanzierung - Mittelherkunft	264,00	71.000,00	-70.736,00	645.748,59	646.012,59
		0,00	29.800,00	-29.800,00	0,00	0,00
	offene Verbindlichkeiten	0,00				
	offene Forderungen	0,00				
1851913	ABA BA 13 - Reisedt (2025 bis 2030)					
	Auszahlungen - Investitionen - Mittelverwendung	468.570,21	388.000,00	80.570,21	0,00	468.570,21
	Einzahlungen - Finanzierung - Mittelherkunft	307.655,49	402.000,00	-94.344,51	0,00	307.655,49
		-160.914,72	14.000,00	-174.914,72	0,00	-160.914,72
	offene Verbindlichkeiten	0,00				
	offene Forderungen	0,00				

Salden Finanzierungsergebnisse		RA 2025	VA 2025	RA - VA	RA Vorjahre	RA Gesamt
1846101	Reorganisation Kirchenwirt St. Aegidi GmbH (2025 bis 2026)					
	Auszahlungen - Investitionen - Mittelverwendung	124.750,00	0,00	124.750,00	0,00	124.750,00
	Einzahlungen - Finanzierung - Mittelherkunft	124.750,00	0,00	124.750,00	0,00	124.750,00
		0,00	0,00	0,00	0,00	0,00
	offene Verbindlichkeiten	0,00				
	offene Forderungen	0,00				
Saldo Investive Einzelvorhaben		-403.650,58	106.200,00	-509.850,58	0,00	-403.650,58
	offene Verbindlichkeiten	1.297,63				
	offene Forderungen	1.600,00				

Salden Finanzierungsergebnisse		RA 2025	VA 2025	RA - VA	RA Vorjahre	RA Gesamt
5612551	Straßenbau (BZ-Pauschalzuschuss) (2020 bis 2099)					
	Auszahlungen - Investitionen - Mittelverwendung	0,00	0,00	0,00	48.563,69	48.563,69
	Einzahlungen - Finanzierung - Mittelherkunft	0,00	0,00	0,00	48.563,69	48.563,69
		0,00	0,00	0,00	0,00	0,00
	offene Verbindlichkeiten	0,00				
	offene Forderungen	0,00				
5612550	Verkehrsfl.Beitrag u. Beträge ROG (2020 bis 2099)					
	Auszahlungen - Investitionen - Mittelverwendung	0,00	0,00	0,00	0,00	0,00
	Einzahlungen - Finanzierung - Mittelherkunft	0,00	0,00	0,00	0,00	0,00
		0,00	0,00	0,00	0,00	0,00
	offene Verbindlichkeiten	0,00				
	offene Forderungen	0,00				
5850999	WVA-Anschlussgeb. u. Beiträge ROG (2020 bis 2099)					
	Auszahlungen - Investitionen - Mittelverwendung	0,00	0,00	0,00	42.003,68	42.003,68
	Einzahlungen - Finanzierung - Mittelherkunft	0,00	0,00	0,00	42.003,68	42.003,68
		0,00	0,00	0,00	0,00	0,00
	offene Verbindlichkeiten	0,00				
	offene Forderungen	0,00				
5851999	ABA-Anschlussgeb. u. Beiträge ROG (2020 bis 2099)					
	Auszahlungen - Investitionen - Mittelverwendung	0,00	0,00	0,00	23.081,38	23.081,38
	Einzahlungen - Finanzierung - Mittelherkunft	0,00	0,00	0,00	23.081,38	23.081,38
		0,00	0,00	0,00	0,00	0,00
	offene Verbindlichkeiten	0,00				
	offene Forderungen	0,00				
5945000	KIG - Kommunalinvestitionspaket 2020/2023/2025 (2025 bis 2027)					
	Auszahlungen - Investitionen - Mittelverwendung	0,00	0,00	0,00	0,00	0,00
	Einzahlungen - Finanzierung - Mittelherkunft	0,00	0,00	0,00	0,00	0,00
		0,00	0,00	0,00	0,00	0,00
	offene Verbindlichkeiten	0,00				
	offene Forderungen	0,00				
Saldo optional nach landesspezifischen Vorgaben		0,00	0,00	0,00	0,00	0,00
	offene Verbindlichkeiten	0,00				
	offene Forderungen	0,00				

Salden Finanzierungsergebnisse		RA 2025	VA 2025	RA - VA	RA Vorjahre	RA Gesamt
2998500	Sonstige Investitionen Wasser (2020 bis 2099)					
	Auszahlungen - Investitionen - Mittelverwendung	0,00	0,00	0,00	3.900,18	3.900,18
	Einzahlungen - Finanzierung - Mittelherkunft	0,00	0,00	0,00	0,00	0,00
		0,00	0,00	0,00	-3.900,18	-3.900,18
	offene Verbindlichkeiten	0,00				
	offene Forderungen	0,00				
2998510	Sonstige Investitionen Kanal (2020 bis 2099)					
	Auszahlungen - Investitionen - Mittelverwendung	0,00	0,00	0,00	21.060,22	21.060,22
	Einzahlungen - Finanzierung - Mittelherkunft	0,00	0,00	0,00	0,00	0,00
		0,00	0,00	0,00	-21.060,22	-21.060,22
	offene Verbindlichkeiten	0,00				
	offene Forderungen	0,00				
2999999	(Restliche) Sonstige Investitionen (2020 bis 2099)					
	Auszahlungen - Investitionen - Mittelverwendung	31.378,84	37.100,00	-5.721,16	211.393,93	242.772,77
	Einzahlungen - Finanzierung - Mittelherkunft	0,00	0,00	0,00	464,74	464,74
		-31.378,84	-37.100,00	5.721,16	-210.929,19	-242.308,03
	offene Verbindlichkeiten	0,00				
	offene Forderungen	0,00				
Saldo Sonstige Investitionen		-31.378,84	-37.100,00	5.721,16	-235.889,59	-267.268,43
	offene Verbindlichkeiten	0,00				
	offene Forderungen	0,00				
Saldo der gesamten Investitionstätigkeit		-435.029,42	69.100,00	-504.129,42	-235.889,59	-670.919,01
	offene Verbindlichkeiten	1.297,63				
	offene Forderungen	1.600,00				

ENTWURF

Querschnitt (Anlage 5b)

RQS-Pos.	Zuordnung MVAG bzw. VHH-Code	Bezeichnung	Anmerkungen	Gesamt-Haushalt	Haushalt ohne Quasi-KG	Quasi-KG ²
Mittelaufbringung (Erträge bzw. Einzahlungen und erhaltene Kapitaltransfers)						
10	3111	Einzahlungen aus eigenen Abgaben		495.608,71	463.473,95	32.134,76
11	2112	Erträge aus Ertragsanteilen		1.664.622,32	1.664.622,32	0,00
12	2113, 2114, 2115	Erträge aus Gebühren, Leistungen, Besitz und wirtschaftlicher Tätigkeit		1.092.200,01	720.264,89	371.935,12
13	2116	Erträge aus Veräußerungen und sonstige Erträge	ohne Gruppe (Konto) 806, 807, 899	151.129,83	128.370,93	22.758,90
14	2117	Nicht finanzierungswirksame operative Erträge	ohne Gruppe (Konto) 817, 819, 891	0,00	0,00	0,00
15	212x	Erträge aus Transfers	ohne Gruppe (Konto) 813	1.025.929,33	941.131,46	84.797,87
16	213x	Finanzerträge	ohne Gruppe (Konto) 818, 821, 825, 826	3.870,18	3.870,18	0,00
17	131x	Erhaltene Kapitaltransfers (VHH Zugang)		401.663,21	269.749,89	131.913,32
19	Summe 1 (Mittelaufbringung bereinigt)³			4.835.023,59	4.191.483,62	643.539,97
Mittelverwendung (Aufwendungen)						
20	2211, 2212, 2213	Finanzierungswirksamer Personalaufwand		1.079.627,93	1.079.627,93	0,00
21	2221 - 2225	Finanzierungswirksamer Sachaufwand	ohne Gruppe (Konto) 799	1.375.488,14	1.091.096,81	284.391,33
22	2226	Verluste aus dem Abgang von Anlagevermögen, Rückstellungen für ausstehende Rechnungen	nur Gruppe (Konto) 683, 688	30.555,33	30.555,33	0,00
23	223x	Transferaufwand	ohne Gruppe (Konto) 696, 761	1.572.924,62	1.572.924,62	0,00
24	224x	Finanzaufwand	ohne Gruppe (Konto) 652, 654, 682, 694, 697, 699	119.911,64	16.368,30	103.543,34
29	Summe 2 (Mittelverwendung bereinigt)³			4.178.507,66	3.790.572,99	387.934,67
Vermögensbildung (Sachanlagevermögen), inkl. Vorräte						
30	1010, 102x	Immaterielle Vermögenswerte und Sachanlagen (VHH Zugang) ⁴	ohne Gruppe (Konto) 090-098, 280	1.674.301,24	786.340,65	887.960,59
31	1010, 102x	Immaterielle Vermögenswerte und Sachanlagen (VHH Abgang) ⁴	ohne Gruppe (Konto) 090-098, 280; Abgang mit Minus erfassen	-31.290,56	-31.290,56	0,00
32	1141	Vorräte (Saldo) (VHH Zugang - Abgang)		0,00	0,00	0,00
39	Summe 3 (Vermögensbildung bereinigt)³			1.643.010,68	755.050,09	887.960,59
49	Saldo = Summe 1 - Summe 2 - Summe 3			-986.494,75	-354.139,46	-632.355,29

RQS-Pos.	Zuordnung MVAG bzw. VHH-Code	Bezeichnung	Anmerkungen	Gesamt-Haushalt	Haushalt ohne Quasi-KG	Quasi-KG ²
Überrechnung Quasi-Kapitalgesellschaften (Quasi-KG) gemäß ESVG						
50	2301, 2116	Entnahmen von Haushaltsrücklagen	nur Gruppe (Konto) 893, 894, 895, 899	n.a.	n.a.	74.404,93
51	2401, 2225	Zuweisungen an Haushaltsrücklagen	nur Gruppe (Konto) 793, 794, 795, 799	n.a.	n.a.	0,00
52	332x	Einzahlungen aus der Rückzahlung von Darlehen sowie gewährten Vorschüssen	ohne Gruppe (Konto) 280-282	n.a.	n.a.	0,00
53	342x	Auszahlungen aus der Gewährung von Darlehen sowie gewährten Vorschüssen	ohne Gruppe (Konto) 280-282	n.a.	n.a.	0,00
54	351x	Einzahlungen aus der Aufnahme von Finanzschulden		n.a.	n.a.	510.000,00
55	361x	Auszahlungen aus der Tilgung von Finanzschulden		n.a.	n.a.	-228.831,87
56	333x	Erhaltene Kapitaltransfers (Einzahlungen)		n.a.	n.a.	156.721,38
57	131x	Erhaltene Kapitaltransfers (VHH Zugang)		n.a.	n.a.	-131.913,32
59	Überrechnung Quasi-KG Summe aus Position 49 (Quasi-KG) und Position 50 bis 57 (Quasi-KG)			n.a.	n.a.	-251.974,17
60	Finanzierungssaldo („vorläufiges Maastricht-Ergebnis“) ¹ Summe aus Position 49 (Haushalt ohne Quasi-KG) und Position 59 (Quasi-KG)			n.a.	-606.113,63	n.a.
61	Erläuterungen der Gebietskörperschaft (optional)					

1) Der Finanzierungssaldo gemäß Pos. 60 kann vom Beitrag der Gemeinde zum Maastricht-Saldo abweichen. Entsprechend den Bestimmungen des Artikel 14 Abs. 2 lit. b Z. 1 iVm Artikel 15 Abs. 1 Österreichischer Stabilitätspakt sind die Daten der Gemeinden (außer Wien) zusammengefasst durch das Land an Statistik Austria zu melden, das ausgewiesene Einzelergebnis der Gemeinde hat nur bedingte Aussagekraft für das Gesamtergebnis der Haushaltskoordinierung.

2) Quasi-Kapitalgesellschaften außerhalb des Sektors Staat gemäß ESVG (Ansatz 85-86).

3) Mittelaufbringung und -verwendung sowie Vermögensbildung bereinigt näherungsweise im Sinne der Einnahmen und Ausgaben gemäß ESVG.

4) VHH Zugang/Abgang der Vermögensrechnung gemäß Anlage 6g - Anlagenspiegel

ENTWURF

Nachweis über Transferzahlungen (Anlage 6a)

Haushaltskonto	Bezeichnung Ansatz	Bezeichnung Post	Summe Einzahlungen	Summe Auszahlungen
Transferzahlungen von/an Bund, Bundesfonds, Bundeskammern				
Gesamtsumme Transferzahlungen von/an Bund, Bundesfonds, Bundeskammern			272.860,33	0,00
Summe Kapitaltransfers			27.142,23	0,00
Summe Transfers			245.718,10	0,00
2/850000+860200	Betriebe der Wasserversorgung	Zinsenzuschüsse (Bund)	17.054,87	
2/851000+860200	Abwasserbeseitigung	Zinsenzusch.(Ersatz d.Bundes z. Schuldend	67.743,00	
2/941000+860100	Sonst. Finanzzuw. nach dem FAG	Finanzzuweisung § 26 FAG 2024	74.037,00	
2/941000+860200	Sonst. Finanzzuw. nach dem FAG	Finanzzuweisung § 25 FAG 2024	14.731,00	
2/941000+860300	Sonst. Finanzzuw. nach dem FAG	Finanzzuweisung § 28a FAG 2024	45.010,00	
6/240003+300742	Kindergärten - Errichtung 3. Grp.	KTZ Bund (KIP)	27.142,23	
6/945000+860942	Sonst. Zuschüsse des Bundes	Transfers von Bund, Bundesfonds und Bundeskammern	27.142,23	

Haushaltskonto	Bezeichnung Ansatz	Bezeichnung Post	Summe Einzahlungen	Summe Auszahlungen
Transferzahlungen von/an Länder, Landesfonds, Landeskammern				
Gesamtsumme Transferzahlungen von/an Länder, Landesfonds, Landeskammern			904.167,50	616.678,34
Summe Kapitaltransfers			140.162,86	0,00
Summe Transfers			764.004,64	616.678,34
2/024000+816000	Wahlamt	Kostenersätze	2.245,38	
2/211000+861000	Volksschule	Lfd. TZ von Ländern, Landesf., Landesk.	279,00	
2/212000+861000	Mittelschule	Lfd. TZ von Ländern, Landesf., Landesk.	498,00	
2/232100+861000	Schülerinnen- und Schülerbetreuung	Lfd. TZ von Ländern, Landesf., Landesk.	1.865,00	
2/232101+861000	GTS - Schülerbetreuung	Transfers von Ländern, Landesfonds und Landeskammern	14.742,77	
2/240000+861000	Kindergärten	Laufende TZ. v. Land (Personalkosten)	212.807,60	
2/240000+861001	Kindergärten	Transfers Land (Zukunftsfonds § 23 Abs. 3+4 FAG 2024)	43.815,28	
2/240000+861400	Kindergärten	Lfd. TZ vom Land (LB f.Stützkräfte)	35.570,16	
2/240700+861300	Kindergartentransport/Busbegleitung	Lfd. TZ vom Land (Kindergartentransport)	33.963,45	
2/782000+861000	Wirtschaftspolitische Maßnahmen	Transfers von Ländern, Landesfonds und Landeskammern	1.000,00	
2/940000+861000	Bedarfszuweisungen	Lfd.Transferz v.Land Strukturhilfe	154.529,00	
2/940000+861300	Bedarfszuweisungen	Finanzzuweisung § 27/2 FAG 2024	133.389,00	
6/612400+301000	Straßenbauprogramm aktuell	KTZ von Ländern, Landesfonds, Landesk.	48.936,30	
6/612400+301100	Straßenbauprogramm aktuell	KTZ vom Land (BZ)	25.000,00	
6/612550+871100	zweckgeb. Verkehr	Kapitaltransfers aus Gemeinde-Bedarfszuweisungsmittel	25.000,00	
6/616301+301000	Radweg an L 517	Kapitaltransfers von Ländern, Landesfonds und Landeskammern	34.000,00	
6/815000+301000	Park- und Gartenanlagen, Kinderspielpl.	Kapitaltransfers von Ländern, Landesfonds und Landeskammern	600,00	
6/816000+301000	Öffentliche Beleuchtung und Uhren	Kapitaltransfers von Ländern, Landesfonds und Landeskammern	31.626,56	
6/846101+861500	Reorganisation Kirchenwirt	Transfers von Ländern, Landesfonds und Landeskammern	104.300,00	
1/220000-720000	Berufsbildende Pflichtschulen	Lfd. Schulerhaltungsaufwand		6.232,00
1/220000-720100	Berufsbildende Pflichtschulen	Bau- und Einrichtungsaufwand		2.232,45
1/562000-751000	Sprengelbeiträge	Lfd.TZ an Land (Krankenanstaltenbeitrag)		529.138,00
1/690000-751000	OÖ Verkehrsverbund	Lfd. TZ an Länder, Landesfonds, Landesk.		11.261,00
1/930000-751000	Landesumlage	Laufende Tz. A.D.Land (Landesumlage)		67.814,89

Haushaltskonto	Bezeichnung Ansatz	Bezeichnung Post	Summe Einzahlungen	Summe Auszahlungen
Transferzahlungen von/an Gemeinden, Gemeindeverbände, Gemeindefonds				
Gesamtsumme Transferzahlungen von/an Gemeinden, Gemeindeverbände, Gemeindefonds			104.336,98	774.939,77
Summe Kapitaltransfers			0,00	0,00
Summe Transfers			104.336,98	774.939,77
2/211000+816700	Volksschule	Kostenbeiträge f. sons. Leistungen (Gastbeiträge)	47.119,82	
2/212000+816700	Mittelschule	Kostenbeiträge f. sons. Leistungen (Gastbeiträge)	44.110,14	
2/232000+816000	Schülerbetreuung (Aus speisung)	Kostensätze f. sonstige Leistungen	7.602,22	
2/782000+862000	Wirtschaftspolitische Maßnahmen	Transfers von Gemeinden, Gemeindeverbände (ohne marktbestimmte Tätigkeit) und Gemeindefonds	5.504,80	
1/000000-752000	Gewählte Gemeindeorgane	Lfd. TZ an GV d. ausge. Bgm		10.337,40
1/022000-752000	Standesamt	Lfd. TZ an Gemeinden, GV u. Gemeindefonds		6.783,55
1/211000-720700	Volksschule	Kostenbeitr. (Ersätze) f. Leist. (Gastbeitrag)		2.515,44
1/212000-720700	Mittelschule	Kostenbeitr.(Ersätze) f. Leist. (Gastbeitr)		2.326,53
1/320000-720000	Ausbildung in Musik u. darst. Kunst	Kostenbeiträge (Ersätze) für Leistungen		3.990,00
1/419000-752000	Sonstige Einrichtungen und Maßnahmen	Lfd.TZ. a. Gemeindeverbände(SHV- Umlage)		532.088,45
1/616100-752000	Ländl. Zufahrtsstraßen (Güterwege)	Lfd. TZ an Gemeinden, GV u. Gemeindefonds		33.792,00
1/782000-752000	Wirtschaftspolitische Maßnahmen	Lfd. TZ an Gemeinden, GV u. Gemeindefonds		3.776,99
1/813000-752000	Abfallabfuhr	Lfd. TZ an Gemeindeverbände (BAV)		72.821,92
1/851000-720000	Abwasserbeseitigung	Lfd. Transferz. an Gemeinden, - Verbände		106.507,49
Transferzahlungen von/an Sozialversicherungsträger				
Gesamtsumme Transferzahlungen von/an Sozialversicherungsträger			4.497,01	21.412,00
Summe Kapitaltransfers			0,00	0,00
Summe Transfers			4.497,01	21.412,00
2/617000+863000	Bauhöfe	Lfd. TZ von Sozialversicherungsträgern	4.497,01	
1/000000-753000	Gewählte Gemeindeorgane	Lfd. TZ an SV-Träger (B-KUVG f. Gde.Mand)		5.708,00
1/000000-753100	Gewählte Gemeindeorgane	Lfd. TZ an Sozialversicherungsträger		15.704,00
Transferzahlungen von/an sonst. Träger des öffentlichen Rechts				
Gesamtsumme Transferzahlungen von/an sonst. Träger des öffentlichen Rechts			0,00	3.466,50
Summe Kapitaltransfers			0,00	3.000,00
Summe Transfers			0,00	466,50
1/163000-774000	Freiwillige Feuerwehr	KTZ.a.sonst.Träger.d.öff. Recht (Beit.a.FF)		3.000,00
1/170000-754000	Allgemeine Angelegenheiten	Lfd.TZ.a.sonst.Träger d.öff. Rec(Bez.-Fw)		466,50
Gesamtsumme			1.285.861,82	1.416.496,61


ENTWURF

Nachweis über Haushaltsrücklagen und
Zahlungsmittelreserven (Anlage 6b)

Haushaltsrücklagen		Ansatz	Rücklagenstand		Entnahmen	Rücklagenstand		Zahlungsmittelreserven	
Nr.	Verwendungszweck		31.12.2024	Zuführungen		31.12.2025	31.12.2024	31.12.2025	Konto-/Sparbuchnummer
8/9990934/00001	Kanalbaurücklage	851000	363,06	0,00	363,06	0,00			
8/9990934/00002	Wasserbaurücklage	850000	41.981,45	0,00	41.981,45	0,00			
8/9990934/00004	Tilgungsrücklage Kanal	851000	29.672,16	0,00	29.672,16	0,00	74.404,93	0,00	ZW 95 294003
8/9990934/00010	Rücklage Aufschließungsbeiträge ROG - Wasser	850000	2.388,26	0,00	2.388,26	0,00			
8/9990934/00011	Rücklage Aufschließungsbeiträge ROG - Kanal	851000	0,00	0,00	0,00	0,00			
8/9990934/00012	Rücklage Straßenbau (BZ)	612550	0,00	0,00	0,00	0,00			
Zweckgebundene Haushaltsrücklagen			74.404,93	0,00	74.404,93	0,00	74.404,93	0,00	
8/9990935/00001	allgem. HH-Rücklagen	912000	646.418,42	81.097,59	555.896,86	171.619,15	696.983,57	0,00	ZW 89 295001
8/9990935/00004	allg. Rücklage aus Grundveräußerungen	840000	0,00	259.722,50	0,00	259.722,50			
Allgemeine Haushaltsrücklagen			646.418,42	340.820,09	555.896,86	431.341,65	696.983,57	0,00	
Gesamtsummen			720.823,35	340.820,09	630.301,79	431.341,65	771.388,50	0,00	

ENTWURF

Einzelnachweis über Finanzschulden und Schuldendienst
(Anlage 6c)



Darlehen Darlehensgeber Verwendung Aktenzahl	Ansatz	Staat	Laufzeit	Darlehenshöhe Gesamt	Buchwert 31.12.2024	Zugang	Tilgung	Zinsen	Summe Schulden- dienst	Schulden- dienst Ersätze	Kurs Gewinn/ -Verlust	Buchwert inkl. KG/KV 31.12.2025	Netto Schulden- dienst
---	--------	-------	----------	-------------------------	------------------------	--------	---------	--------	------------------------------	--------------------------------	-----------------------------	---------------------------------------	------------------------------

1. Darlehen für Investitionszwecke**1.1. ... von Trägern des öffentlichen Rechts****1.1.1. ... von Bund, Bundesfonds, Bundeskammern****1.1.2. ... von Ländern, Landesfonds, Landesammern**

100309/72010	851005	AT	2011 - 2099	0,00	5.100,00	0,00	0,00	0,00	0,00	0,00	0,00	5.100,00	0,00
Amt der Oö. Landesregierung - Darlehen ABA BA 5 Edern, Schulden o. Gemeindebelastung EUR/0,000%													

100309/72014	851006	AT	2013 - 2099	0,00	5.000,00	0,00	0,00	0,00	0,00	0,00	0,00	5.000,00	0,00
Amt der Oö. Landesregierung - Darlehen ABA BA 6 Edern 2A, Schulden o. Gemeindebelastung EUR/0,000%													

100309/72016	851008	AT	2014 - 2040	0,00	33.495,68	0,00	2.077,83	32,97	2.110,80	0,00	0,00	31.417,85	2.110,80
Amt der Oö. Landesregierung - Darlehen ABA BA 8 Reiting,...., Landesförderung EUR/0,100%													

100309/72017	850006	AT	2014 - 2041	0,00	46.464,10	0,00	2.711,40	45,78	2.757,18	0,00	0,00	43.752,70	2.757,18
Amt der Oö. Landesregierung - Darlehen WVA BA 6 Reiting,...., Landesförderung EUR/0,100%													

100309/72018	850007	AT	2025 - 2045	74.100,00	0,00	40.000,00	0,00	0,00	0,00	0,00	0,00	40.000,00	0,00
Amt der Oö. Landesregierung - Darlehen WVA BA 07 Brunneneinbindung, Landesförderung, Laufzeit prüfen! EUR/0,100%													

1.1.3. ... von Gemeinden, Gemeindeverbänden, Gemeindefonds**1.1.4. ... von Sozialversicherungsträgern****1.1.5. ... von sonstigen Trägern des öffentlichen Rechts****1.2. ... von Beteiligungen der Gebietskörperschaft (ohne Finanzunternehmen)**

Darlehen Darlehensgeber Verwendung Aktenzahl	Ansatz	Staat	Laufzeit	Darlehenshöhe Gesamt	Buchwert 31.12.2024	Zugang	Tilgung	Zinsen	Summe Schulden- dienst	Schulden- dienst Ersätze	Kurs Gewinn/ -Verlust	Buchwert inkl. KG/KV 31.12.2025	Netto Schulden- dienst
			Währung/Zinssatz										
1.3. ... von Unternehmen (ohne Beteiligungen und ohne Finanzunternehmungen)													
1.4. ... von Finanzunternehmen													
1.4.1. ... von Finanzunternehmen im Inland													
861/71008 Raiffeisenbank Region Schärding eGen ABA BA 11 Lehen (Erw.) AT89 3445 5000 2696 1	851011	AT	2019 - 2045	250.000,00	169.764,86	0,00	5.983,64	5.373,60	11.357,24	5.109,00	0,00	163.781,22	6.248,24
			EUR/2,886% euribor6m										
1569/1 Sparkasse Eferding-Peuerbach-Waizenkirchen ABA BA 09 LIS/Kameraüberprüfung AT27 2033 0002 6200 0	851010	AT	2021 - 2031	100.000,00	70.000,00	0,00	10.000,00	1.892,85	11.892,85	2.554,00	0,00	60.000,00	9.338,85
			EUR/2,560% euribor3m										
1569/2 Sparkasse Eferding-Peuerbach-Waizenkirchen Amtsgebäude/Musikprobe AT49 2033 0002 6200 0	010000	AT	2021 - 2038	309.592,10 457.300,00	270.628,02	0,00	19.638,92	7.485,25	27.124,17	0,00	0,00	250.989,10	27.124,17
			EUR/2,560%										
1569/2 Sparkasse Eferding-Peuerbach-Waizenkirchen Amtsgebäude/Musikprobe AT49 2033 0002 6200 0	321000	AT	2021 - 2038	147.707,90 457.300,00	128.241,59	0,00	9.369,80	3.571,25	12.941,05	0,00	0,00	118.871,79	12.941,05
			EUR/2,560%										
1569/3 Sparkasse Eferding-Peuerbach-Waizenkirchen ABA BA 12 - Eben/Walleiten AT32 2033 0002 6200 0	851012	AT	2022 - 2048	291.700,00	274.198,00	0,00	11.668,00	7.627,08	19.295,08	0,00	0,00	262.530,00	19.295,08
			EUR/2,481% euribor6m										
1569/4 Sparkasse Eferding-Peuerbach-Waizenkirchen ABA BA 12 Eben-Walleiten (f. KPC-Mittel) AT10 2033 0002 6200 0	851012	AT	2024 - 2039	125.200,00	125.200,00	0,00	8.346,68	3.463,42	11.810,10	0,00	0,00	116.853,32	11.810,10
			EUR/2,481%										

Rechnungsabschluss 2025

Einzelnachweis über Finanzschulden und Schuldendienst (Anlage 6c)

Gemeinde St. Aegidi

Darlehen Darlehensgeber Verwendung Aktenzahl	Ansatz	Staat	Laufzeit	Darlehenshöhe Gesamt	Buchwert 31.12.2024	Zugang	Tilgung	Zinsen	Summe Schulden- dienst	Schulden- dienst Ersätze	Kurs Gewinn/ -Verlust	Buchwert inkl. KG/KV 31.12.2025	Netto Schulden- dienst
			Währung/Zinssatz										
1569/5 Sparkasse Eferding-Peuerbach-Waizenkirchen ABA BA 13 - Reisedt/Höllau AT84 2033 0002 6200 00	851013	AT	2026 - 2050	230.000,00	0,00	230.000,00	0,00	0,00	0,00	0,00	0,00	230.000,00	0,00
			EUR/2,412% euribor6m										
1569/6 Sparkasse Eferding-Peuerbach-Waizenkirchen WVA BA 07 - Brunneneinbindung AT62 2033 0002 6200 00	850007	AT	2025 - 2050	240.000,00	0,00	240.000,00	0,00	0,00	0,00	1.516,00	0,00	240.000,00	-1.516,00
			EUR/2,412% euribor3m										
100155/71003 Raiffeisenbank Region Schärding - Bankstelle St. ABA BA 1 AT39 3445 5000 2696 00	851000	AT	1998 - 2025	721.700,00	19.431,73	0,00	19.431,73	320,85	19.752,58	0,00	0,00	0,00	19.752,58
			EUR/2,720% euribor3m										
100155/71006 Raiffeisenbank Region Schärding - Bankstelle St. ABA BA 2 AT74 3445 5003 2696 00	851000	AT	2002 - 2025	527.000,00	17.512,38	0,00	17.512,38	292,76	17.805,14	36.258,93	0,00	0,00	-18.453,79
			EUR/2,800% euribor3m										
100220/71008 Austrian Anadi Bank AG Public Finance WVA BA 2 AT03 5200 0007 8944 80	850000	AT	2011 - 2035	275.000,00	131.648,43	0,00	10.273,24	3.874,76	14.148,00	5.365,00	0,00	121.375,19	8.783,00
			EUR/2,687%										
100220/71009 Austrian Anadi Bank AG Public Finance ABA BA 3 AT32 5200 0007 8944 70	851003	AT	2008 - 2035	980.000,00	469.151,66	0,00	36.610,13	13.808,37	50.418,50	40.391,00	0,00	432.541,53	10.027,50
			EUR/2,687% euribor6m										
100221/71007 Kommunalkredit Public Consulting GmbH WVA BA 1 - KPC 112243	850000	AT	2005 - 2031	950.000,00	327.658,85	0,00	42.414,50	10.333,06	52.747,56	20.892,00	0,00	285.244,35	31.855,56
			EUR/2,937%										

Rechnungsabschluss 2025
Einzelnachweis über Finanzschulden und Schuldendienst (Anlage 6c)

Gemeinde St. Aegidi

Darlehen Darlehensgeber Verwendung Aktenzahl	Ansatz	Staat	Laufzeit	Darlehenshöhe Gesamt	Buchwert 31.12.2024	Zugang	Tilgung	Zinsen	Summe Schulden- dienst	Schulden- dienst Ersätze	Kurs Gewinn/ -Verlust	Buchwert inkl. KG/KV 31.12.2025	Netto Schulden- dienst
		Währung/Zinssatz											
100222/71010 UniCredit Bank Austria AG WVA BA 3 Tullern AT68 1200 0531 9433 8`	850003	AT	2010 - 2046	51.000,00	35.679,64	0,00	1.165,40	1.128,35	2.293,75	0,00	0,00	34.514,24	2.293,75
100222/71011 UniCredit Bank Austria AG ABA BA 4 Tullern AT68 1200 0531 9433 8`	851000	AT	2010 - 2046	173.500,00	121.391,33	0,00	3.880,20	3.756,82	7.637,02	9.809,00	0,00	117.511,13	-2.171,98
100451/71013 BAWAG P.S.K. Bank für Arbeit und Wirtschaft un ABA BA 5 Edern AT69 6000 0005 4005 4`	851005	AT	2013 - 2048	650.000,00	360.631,85	0,00	10.337,67	11.410,81	21.748,48	34.677,00	0,00	350.294,18	-12.928,52
100451/71014 BAWAG P.S.K. Bank für Arbeit und Wirtschaft un WVA BA 4 Edern AT16 6000 0005 4005 4`	850004	AT	2013 - 2048	244.000,00	192.553,38	0,00	5.519,62	6.092,62	11.612,24	6.151,00	0,00	187.033,76	5.461,24
100451/71015 BAWAG P.S.K. Bank für Arbeit und Wirtschaft un WVA BA 5 Edern 2A AT91 6000 0005 4005 4`	850005	AT	2013 - 2048	130.000,00	108.968,75	0,00	3.123,63	3.447,90	6.571,53	2.717,00	0,00	105.845,12	3.854,53
100451/71017 BAWAG P.S.K. Bank für Arbeit und Wirtschaft un ABA BA 6 Edern 2A AT19 6000 0005 4005 4`	851006	AT	2013 - 2048	350.000,00	279.109,25	0,00	8.000,78	8.831,34	16.832,12	18.522,00	0,00	271.108,47	-1.689,88
101203/71018 UniCredit Bank Austria AG Darlehen WVA BA 6 Reiting,... AT31 1200 0100 1318 4`	850006	AT	2015 - 2043	300.000,00	179.744,10	0,00	7.363,08	5.393,39	12.756,47	3.753,00	0,00	172.381,02	9.003,47

Darlehen Darlehensgeber Verwendung Aktenzahl	Ansatz	Staat	Laufzeit	Darlehenshöhe Gesamt	Buchwert 31.12.2024	Zugang	Tilgung	Zinsen	Summe Schulden- dienst	Schulden- dienst Ersätze	Kurs Gewinn/ -Verlust	Buchwert inkl. KG/KV 31.12.2025	Netto Schulden- dienst
		Währung/Zinssatz											
101203/71019 UniCredit Bank Austria AG Darlehen ABA BA 8 Reiting,... AT72 1200 0100 1318 4	851008	AT	2015 - 2044	800.000,00	547.111,23	0,00	22.411,96	16.416,61	38.828,57	19.391,00	0,00	524.699,27	19.437,57
1.4.2. ... von Finanzunternehmen im Ausland													
1.5. ... von Sonstigen													
Zwischensumme					3.918.684,83	510.000,00	257.840,59	114.599,84	372.440,43	207.105,93	0,00	4.170.844,24	165.334,50
2. Finanzschulden für den laufenden Aufwand													
2.1. ... von Trägern des öffentlichen Rechts													
2.1.1. ... von Bund, Bundesfonds, Bundeskammern													
2.1.2. ... von Ländern, Landesfonds, Landeskammern													
2.1.3. ... von Gemeinden, Gemeindeverbänden, Gemeindefonds													
2.1.4. ... von Sozialversicherungsträgern													
2.1.5. ... von sonstigen Trägern des öffentlichen Rechts													
2.2. ... von Beteiligungen der Gebietskörperschaft (ohne Finanzunternehmungen)													
2.3. ... von Unternehmen (ohne Beteiligungen und ohne Finanzunternehmungen)													
2.4. ... von Finanzunternehmen													
2.4.1. ... von Finanzunternehmen im Inland													
2.4.2. ... von Finanzunternehmen im Ausland													
2.5. ... von Sonstigen													
Zwischensumme					0,00	0,00	0,00	0,00	0,00	0,00	0,00	0,00	0,00
SUMME (1 und 2)					3.918.684,83	510.000,00	257.840,59	114.599,84	372.440,43	207.105,93	0,00	4.170.844,24	165.334,50
Davon ohne Quasi-KG *)					398.869,61	0,00	29.008,72	11.056,50	40.065,22	0,00	0,00	369.860,89	40.065,22
Davon Quasi-KG *)					3.519.815,22	510.000,00	228.831,87	103.543,34	332.375,21	207.105,93	0,00	3.800.983,35	125.269,28

*) Quasi-Kapitalgesellschaften außerhalb des Sektors Staat gemäß ESVG (Ansatz 85-86).

ENTWURF

Nachweis über haushaltsinterne Vergütungen (Anlage 6f)



Gruppenebene		Erträge	Aufwendungen
0	Vertretungskörper und allgemeine Verwaltung	33.632,06	3.433,12
1	Öffentliche Ordnung und Sicherheit	0,00	2.108,15
2	Unterricht, Erziehung, Sport und Wissenschaft	0,00	78.321,34
3	Kunst, Kultur und Kultus	0,00	5.980,06
4	Soziale Wohlfahrt und Wohnbauförderung	0,00	0,00
5	Gesundheit	0,00	0,00
6	Straßen- und Wasserbau, Verkehr	273.040,31	41.143,79
7	Wirtschaftsförderung	0,00	12.375,33
8	Dienstleistungen	0,00	163.310,58
9	Finanzwirtschaft	0,00	0,00
Summe		306.672,37	306.672,37
Nicht voranschlagswirksame Gebarung		Mittelaufbringung	Mittelverwendung
270	Finanzamt Vorsteuerbeträge (nicht voranschlagswirksame Gebarung)	0,00	0,00
360	Umsatzsteuer (nicht voranschlagswirksame Gebarung)	0,00	0,00
Summe		0,00	0,00

ENTWURF

Anlagenspiegel Einzelkonten (Anlage 6g)

MVAG	Ansatz Konto	Bezeichnung	Inbetrieb- nahme	RND	ND	Buchwert 31.12.2024	Zugänge/ + Umbuchungen	Abgänge/ -	Wertaufholung+/ Wertminderung-	Abschreibung	Buchwert 31.12.2025
1010	Immaterielle Vermögenswerte					119.459,60	0,00	0,00	0,00	18.141,51	101.318,09
	010000	Zentralamt				189,94	0,00	0,00	0,00	189,94	0,00
	4/0440001/00002	MS SQL Server 2019 Lizenz	30.11.2020	0,0	5,0	189,94	0,00	0,00	0,00	189,94	0,00
	211000	Volksschule				0,00	0,00	0,00	0,00	0,00	0,00
	3/0440001/00001	Software VS	16.03.2020	0,0	0,0	0,00	0,00	0,00	0,00	0,00	0,00
	4/0440001/00001	Software (Antolin Klassenlizenz) VS	05.12.2019	0,0	0,0	0,00	0,00	0,00	0,00	0,00	0,00
	379000	Sonstige Einrichtungen und Maßnahmen				11.879,14	0,00	0,00	0,00	3.959,71	7.919,43
	4/0420003/00001	Mensch.Wald.Wirtschaft - ÖA Holzbau (Leader)	10.05.2023	2,0	5,0	11.879,14	0,00	0,00	0,00	3.959,71	7.919,43
	841000	Grundstücksgleiche Rechte				9.447,47	0,00	0,00	0,00	0,00	9.447,47
	1/0420001/00572	Fischwasser	01.01.1900			9.447,47	0,00	0,00	0,00	0,00	9.447,47
	851000	Abwasserbeseitigung				97.943,05	0,00	0,00	0,00	13.991,86	83.951,19
	3/0430001/00001	ABA BA 09 - LIS	28.03.2022	6,0	10,0	97.943,05	0,00	0,00	0,00	13.991,86	83.951,19
1021	Grundstücke, Grundstückseinrichtungen und Infrastruktur					8.202.615,31	360.295,49	30.555,33	1.743,12	244.098,41	8.290.000,18
	163000	Freiwillige Feuerwehr				152.918,37	0,00	0,00	0,00	0,00	152.918,37
	1/0020001/00256	Grundstück Nr. 288/3, KG-Nr. 48008 806,00 m²	29.12.1989			5.857,43	0,00	0,00	0,00	0,00	5.857,43
	1/0080001/00001	Grundstück Einsatzzentrale FF-Haus 48016 10/4	08.05.2024			147.060,94	0,00	0,00	0,00	0,00	147.060,94
	262000	Sportplätze				26.274,04	0,00	0,00	0,00	1.366,02	24.908,02
	3/0040013/01584	Bewässerung Trainingsplatz	30.04.2020	27,0	33,0	8.932,28	0,00	0,00	0,00	319,01	8.613,27
	3/0040013/01585	Flutlichtanlage	25.05.2020	4,0	10,0	2.950,75	0,00	0,00	0,00	590,15	2.360,60
	3/0040013/01587	Bewässerungsanlage Hauptfeld	19.07.2023	30,5	33,0	14.391,01	0,00	0,00	0,00	456,86	13.934,15
	262400	Sportplätze - Sanierung				27.909,37	0,00	0,00	0,00	2.232,75	25.676,62
	3/0040014/00001	Tennisplatz	01.07.2022	11,5	15,0	27.909,37	0,00	0,00	0,00	2.232,75	25.676,62
	612000	Gemeindestraßen				1.238.092,37	100.555,42	0,00	0,00	36.546,77	1.302.101,02
	2/0040001/01285	Sonnenhang / Fahrbahn Fläche 1.342,94 m², Oberfläche A-	01.01.2014	38,0	50,0	62.849,58	0,00	0,00	0,00	1.611,53	61.238,05
	2/0040001/01286	St. Aegidi / Fahrbahn Fläche 3.652,12 m², Oberfläche Asph	01.01.2014	38,0	50,0	170.919,25	0,00	0,00	0,00	4.382,54	166.536,71
	2/0040001/01287	Prünst / Fahrbahn Fläche 850,71 m², Oberfläche Asphalt, Z	01.01.2014	38,0	50,0	39.813,40	0,00	0,00	0,00	1.020,86	38.792,54
	2/0040001/01288	Lehen Endstrang / Fahrbahn Fläche 308,94 m², Oberfläche	01.01.1979	3,0	50,0	1.482,90	0,00	0,00	0,00	370,73	1.112,17
	2/0040001/01289	Steinedt / Fahrbahn Fläche 1.019,04 m², Oberfläche Aspha	01.01.1979	3,0	50,0	4.891,42	0,00	0,00	0,00	1.222,86	3.668,56
	2/0040001/01290	St. Aegidi / Fahrbahn Fläche 2.887,05 m², Oberfläche Asph	01.01.2004	28,0	50,0	100.469,42	0,00	0,00	0,00	3.464,46	97.004,96
	2/0040001/01291	Tullem / Fahrbahn Fläche 756,38 m², Oberfläche Asphalt, Z	01.01.2014	38,0	50,0	35.398,78	0,00	0,00	0,00	907,66	34.491,12
	2/0040001/01292	Edern / Verbindung Edern - Sagedt / Fahrbahn Fläche 1.19	01.01.1974	0,0	50,0	0,00	0,00	0,00	0,00	0,00	0,00
	2/0040001/01293	Edern / Fahrbahn Fläche 590,45 m², Oberfläche Asphalt, Zi	01.01.2014	38,0	50,0	27.633,06	0,00	0,00	0,00	708,54	26.924,52
	2/0040001/01295	Grafendorf / Fahrbahn Fläche 282,89 m², Oberfläche Asph	01.01.2004	28,0	50,0	9.844,48	0,00	0,00	0,00	339,46	9.505,02
	2/0040001/01296	Höllau / Wirtschaftsweg Lehen / Fahrbahn Fläche 152,19 m²	01.01.1979	3,0	50,0	730,50	0,00	0,00	0,00	182,63	547,87

MVAG	Ansatz Konto	Bezeichnung	Inbetrieb- nahme	RND	ND	Buchwert 31.12.2024	Zugänge/ + Umbuchungen	Abgänge/ -	Wertaufholung+/ Wertminderung-	Abschreibung	Buchwert 31.12.2025
	2/0040001/01297	Kößlau / Fahrbahn Fläche 767,51 m², Oberfläche Asphalt, z	01.01.2014	38,0	50,0	47.157,78	0,00	0,00	0,00	1.209,17	45.948,61
	2/0040001/01298	Reiting / Fahrbahn Fläche 357,64 m², Oberfläche Asphalt, z	01.01.1994	18,0	50,0	8.154,30	0,00	0,00	0,00	429,17	7.725,13
	2/0040001/01300	Dornedt / Fahrbahn Fläche 172,70 m², Oberfläche Asphalt, z	01.01.2014	38,0	50,0	8.082,16	0,00	0,00	0,00	207,23	7.874,93
	2/0040001/01302	Dornedt / Fahrbahn Fläche 66,92 m², Oberfläche Asphalt, z	01.01.2004	28,0	50,0	2.328,84	0,00	0,00	0,00	80,30	2.248,54
	2/0040001/01304	Breitenau / Fahrbahn Fläche 253,58 m², Oberfläche Asphal	01.01.2004	28,0	50,0	8.824,73	0,00	0,00	0,00	304,30	8.520,43
	2/0040001/01305	Flenkental / Fahrbahn Fläche 165,78 m², Oberfläche Asphæ	01.01.2014	38,0	50,0	7.758,48	0,00	0,00	0,00	198,94	7.559,54
	2/0040001/01306	Lehen / Fahrbahn Fläche 1.445,21 m², Oberfläche Asphalt, z	01.01.2004	28,0	50,0	50.293,11	0,00	0,00	0,00	1.734,25	48.558,86
	2/0040001/01307	Tullern / Fahrbahn Fläche 45,85 m², Oberfläche Asphalt, z	01.01.2004	28,0	50,0	1.595,54	0,00	0,00	0,00	55,02	1.540,52
	2/0040001/01309	Hackendorf / Fahrbahn Fläche 309,44 m², Oberfläche Asph	01.01.2014	38,0	50,0	14.481,89	0,00	0,00	0,00	371,33	14.110,56
	2/0040001/01310	Kößlau / Fahrbahn Fläche 447,74 m², Oberfläche Asphalt, z	01.01.2004	28,0	50,0	15.581,34	0,00	0,00	0,00	537,29	15.044,05
	2/0040001/01315	Gehweg Pamingerhof / Gehweg Fläche 349,52 m², Oberflä	01.01.2014	38,0	50,0	8.178,65	0,00	0,00	0,00	209,71	7.968,94
	2/0040001/01316	Hackendorf / Fahrbahn Fläche 179,28 m², Oberfläche Asph	01.01.1979	3,0	50,0	860,54	0,00	0,00	0,00	215,14	645,40
	2/0040001/01319	Lehen / Fahrbahn Fläche 22,30 m², Oberfläche Asphalt, Zu	01.01.2014	38,0	50,0	1.043,64	0,00	0,00	0,00	26,76	1.016,88
	2/0040001/01320	Gehweg Schauern / Gehweg Fläche 2.013,18 m², Oberfläc	01.01.2014	38,0	50,0	47.108,37	0,00	0,00	0,00	1.207,91	45.900,46
	2/0040001/01321	Schauern / Fahrbahn Fläche 114,59 m², Oberfläche Asphal	01.01.1994	18,0	50,0	2.612,59	0,00	0,00	0,00	137,50	2.475,09
	2/0040001/01322	Schauern / Fahrbahn Fläche 430,39 m², Oberfläche Asphal	01.01.2004	28,0	50,0	14.977,60	0,00	0,00	0,00	516,47	14.461,13
	2/0040001/01323	Schauern / Fahrbahn Fläche 1.288,45 m², Oberfläche Asph	01.01.2014	38,0	50,0	60.299,26	0,00	0,00	0,00	1.546,13	58.753,13
	2/0040001/01324	Gehweg Zentrum / Gehweg Fläche 382,88 m², Oberfläche .	01.01.2014	38,0	50,0	8.959,38	0,00	0,00	0,00	229,73	8.729,65
	2/0040001/01325	Gehweg Zentrum / Gehweg Fläche 217,88 m², Oberfläche	01.01.2014	38,0	50,0	5.098,38	0,00	0,00	0,00	130,73	4.967,65
	2/0040001/01327	Walleitenmühle / Fahrbahn Fläche 293,18 m², Oberfläche A	01.01.2004	28,0	50,0	10.202,81	0,00	0,00	0,00	351,82	9.850,99
	2/0040001/01328	Wallern / Fahrbahn Fläche 532,63 m², Oberfläche Asphalt, z	01.01.2014	38,0	50,0	24.927,28	0,00	0,00	0,00	639,16	24.288,12
	2/0040001/01329	Wallern / Zufahrt Wallern 1 u. 3 / Fahrbahn Fläche 407,97 r	01.01.2014	38,0	50,0	19.093,02	0,00	0,00	0,00	489,56	18.603,46
	2/0040001/01330	Höllau / Zufahrt Höllau 11 / Fahrbahn Fläche 117,33 m², Ob	01.01.2014	38,0	50,0	5.491,02	0,00	0,00	0,00	140,80	5.350,22
	2/0040001/01333	Hackendorf / Zufahrt Hochbehälter / Fahrbahn Fläche 588,4	01.01.2004	28,0	50,0	20.477,98	0,00	0,00	0,00	706,14	19.771,84
	2/0040001/01334	Sonnenhang / Zufahrt St. Aegidi 14 / Fahrbahn Fläche 90,0	01.01.1994	18,0	50,0	2.052,00	0,00	0,00	0,00	108,00	1.944,00
	2/0040001/01335	St. Aegidi / Zufahrt DLZ / Fahrbahn Fläche 143,82 m², Ober	01.01.2014	38,0	50,0	6.730,80	0,00	0,00	0,00	172,58	6.558,22
	2/0040001/01336	St. Aegidi / Zufahrt Kindergarten / Fahrbahn Fläche 233,52	01.01.1994	18,0	50,0	5.324,27	0,00	0,00	0,00	280,22	5.044,05
	2/0040001/01337	St. Aegidi / Zufahrt St. Aegidi 97 / Fahrbahn Fläche 177,21	01.01.2014	38,0	50,0	8.293,44	0,00	0,00	0,00	212,65	8.080,79
	2/0040001/01341	St. Aegidi / Parkstreifen Fläche 1.671,23 m², Oberfläche Pfl	01.01.2014	38,0	50,0	39.106,66	0,00	0,00	0,00	1.002,73	38.103,93
	2/0040001/01342	Lehen / Parkstreifen Fläche 202,30 m², Oberfläche Pflaster	01.01.2004	28,0	50,0	3.519,92	0,00	0,00	0,00	121,38	3.398,54
	2/0040001/01343	Au / Fahrbahn Fläche 184,00 m², Oberfläche Asphalt, Zust:	01.01.1994	18,0	50,0	4.195,20	0,00	0,00	0,00	220,80	3.974,40
	2/0040001/01344	Sonnenhang / Parkstreifen Fläche 287,50 m², Oberfläche P	01.01.2014	38,0	50,0	6.727,50	0,00	0,00	0,00	172,50	6.555,00
	2/0040001/01346	Lehen / Parkstreifen Fläche 283,41 m², Oberfläche Pflaster	01.01.2014	38,0	50,0	6.631,75	0,00	0,00	0,00	170,04	6.461,71
	2/0040001/01347	St. Aegidi / Gehweg Fläche 217,15 m², Oberfläche Asphalt, z	01.01.2014	38,0	50,0	5.081,36	0,00	0,00	0,00	130,29	4.951,07
	2/0040001/01348	Sonnenhang / Parkstreifen Fläche 139,39 m², Oberfläche A	01.01.2014	38,0	50,0	3.261,75	0,00	0,00	0,00	83,63	3.178,12
	2/0040001/01350	St. Aegidi / Zufahrt DLZ / Parkstreifen Fläche 60,00 m², Ob	01.01.2014	38,0	50,0	1.404,00	0,00	0,00	0,00	36,00	1.368,00
	2/0040001/01351	St. Aegidi / Fahrbahn Fläche 122,50 m², Oberfläche Pflaste	01.01.2004	28,0	50,0	2.131,50	0,00	0,00	0,00	73,50	2.058,00
	2/0040001/01635	Siedlungsstraße Lehen Süd	30.11.2021	45,5	50,0	135.510,67	780,88	0,00	0,00	2.922,70	133.368,85
	2/0040001/01654	Siedlungsstraße Eben	02.12.2024	48,5	50,0	120.524,79	0,00	0,00	0,00	2.434,84	118.089,95

MVAG	Ansatz Konto	Bezeichnung	Inbetrieb- nahme	RND	ND	Buchwert 31.12.2024	Zugänge/ + Umbuchungen	Abgänge/ -	Wertaufholung+/ Wertminderung-	Abschreibung	Buchwert 31.12.2025
	2/0040001/01657	Gehweg Walleiten	07.08.2025	49,5	50,0	0,00	33.234,95	0,00	0,00	332,35	32.902,60
	2/0040002/01294	Au / Fahrbahn Fläche 314,75 m², Oberfläche Schotter, Zus	01.01.2014	0,0	10,0	0,00	0,00	0,00	0,00	0,00	0,00
	2/0040002/01299	Gschwendt / Fahrbahn Fläche 839,79 m², Oberfläche Scho	01.01.2011	0,0	10,0	0,00	0,00	0,00	0,00	0,00	0,00
	2/0040002/01301	Panholz / Fahrbahn Fläche 267,98 m², Oberfläche Schotter	01.01.2010	0,0	10,0	0,00	0,00	0,00	0,00	0,00	0,00
	2/0040002/01303	Grafendorf / Fahrbahn Fläche 843,58 m², Oberfläche Schot	01.01.2014	0,0	10,0	0,00	0,00	0,00	0,00	0,00	0,00
	2/0040002/01308	Oberleiten / Fahrbahn Fläche 331,40 m², Oberfläche Schot	01.01.2016	0,0	10,0	662,80	0,00	0,00	0,00	662,80	0,00
	2/0040002/01313	Dornedt / Fahrbahn Fläche 102,71 m², Oberfläche Schotter	01.01.2014	0,0	10,0	0,00	0,00	0,00	0,00	0,00	0,00
	2/0040002/01314	Dorf / Radweg Fläche 191,27 m², Oberfläche Schotter, Zus	01.01.2014	0,0	10,0	0,00	0,00	0,00	0,00	0,00	0,00
	2/0040002/01317	Hackendorf / Fahrbahn Fläche 116,00 m², Oberfläche Schc	01.01.2014	0,0	10,0	0,00	0,00	0,00	0,00	0,00	0,00
	2/0040002/01318	Gehweg Fraunhof - Dorf / Gehweg Fläche 440,21 m², Ober	01.01.2014	0,0	10,0	0,00	0,00	0,00	0,00	0,00	0,00
	2/0040002/01331	Hackendorf / Zufahrt Hackendorf 12 / Fahrbahn Fläche 80,6	01.01.2011	0,0	10,0	0,00	0,00	0,00	0,00	0,00	0,00
	2/0040002/01332	Hackendorf, Zufahrt Hackendorf 12 / Fahrbahn Fläche 218,	23.09.2022	46,5	50,0	35.131,26	0,00	0,00	0,00	739,61	34.391,65
	2/0040002/01340	Sonnenhang / Fahrbahn Fläche 147,88 m², Oberfläche Sch	01.01.2018	2,0	10,0	887,29	0,00	0,00	0,00	295,76	591,53
	2/0040002/01345	St. Aegidi / Fahrbahn Fläche 57,25 m², Oberfläche Schotter	01.01.2016	0,0	10,0	114,50	0,00	0,00	0,00	114,50	0,00
	2/0040002/01349	Sonnenhang / Zufahrt St. Aegidi 14 / Fahrbahn Fläche 104,	01.01.2014	0,0	10,0	0,00	0,00	0,00	0,00	0,00	0,00
	2/0080001/00013	Siedlungsstraße Reisedt AiB	29.09.2025			0,00	66.539,59	0,00	0,00	0,00	66.539,59
	2/0300001/00001	Geschwindigkeitsanzeige GR33CL L1175 Nähe OÖ. Wohn	22.07.2021	7,5	12,0	1.466,38	0,00	0,00	0,00	172,52	1.293,86
	2/0300001/00002	Geschwindigkeitsanzeige GR33CL mobil	13.09.2021	7,5	12,0	1.713,05	0,00	0,00	0,00	201,54	1.511,51
	612400	Straßenbauprogramm aktuell				1.058,63	0,00	0,00	0,00	34,71	1.023,92
	2/0040001/01638	Lehen / Parkstreifen Weißenböck/Roßgatterer Fläche 28m²	18.07.2022	29,5	33,0	1.058,63	0,00	0,00	0,00	34,71	1.023,92
	616000	Konkurrenzstraßen				3.911.836,19	78.739,66	0,00	0,00	170.642,35	3.819.933,50
	2/0040001/01175	Jager am Bach / Flenkental / Fahrbahn Fläche 264,99 m², (01.01.2004	28,0	50,0	7.684,71	0,00	0,00	0,00	264,99	7.419,72
	2/0040001/01176	Reiter- Panhölzl / Panholz / Fahrbahn Fläche 1.034,13 m²,	27.09.2023	47,5	50,0	78.161,37	0,00	0,00	0,00	1.611,57	76.549,80
	2/0040001/01177	Prünst / Prünst / Fahrbahn Fläche 568,77 m², Oberfläche A	01.01.1994	18,0	50,0	10.806,63	0,00	0,00	0,00	568,77	10.237,86
	2/0040001/01178	Prünst / Prünst / Fahrbahn Fläche 265,32 m², Oberfläche A	01.01.2004	28,0	50,0	7.694,28	0,00	0,00	0,00	265,32	7.428,96
	2/0040001/01179	Au / Au / Fahrbahn Fläche 407,46 m², Oberfläche Asphalt,	01.01.2004	28,0	50,0	11.816,34	0,00	0,00	0,00	407,46	11.408,88
	2/0040001/01180	Oberleiten / Oberleiten / Fahrbahn Fläche 1.390,97 m², Ob	01.01.2014	38,0	50,0	54.247,83	0,00	0,00	0,00	1.390,97	52.856,86
	2/0040001/01181	Breitenau / Breitenau / Fahrbahn Fläche 1.241,47 m², Ober	01.01.1994	18,0	50,0	23.587,98	0,00	0,00	0,00	1.241,47	22.346,51
	2/0040001/01182	Reisedt / Au / Fahrbahn Fläche 944,60 m², Oberfläche Aspl	01.01.1994	18,0	50,0	17.947,30	0,00	0,00	0,00	944,59	17.002,71
	2/0040001/01183	Mittelbach / Tullern / Fahrbahn Fläche 3.013,09 m², Oberflä	01.01.1994	18,0	50,0	57.248,66	0,00	0,00	0,00	3.013,09	54.235,57
	2/0040001/01184	Haderer I / Flenkental / Fahrbahn Fläche 958,80 m², Oberfl.	01.01.1994	18,0	50,0	18.217,20	0,00	0,00	0,00	958,80	17.258,40
	2/0040001/01185	Pichlbauer / Dorf / Fahrbahn Fläche 811,30 m², Oberfläche	01.01.2014	38,0	50,0	31.640,52	0,00	0,00	0,00	811,30	30.829,22
	2/0040001/01186	Adelsgrub / Adelsgrub / Fahrbahn Fläche 1.484,87 m², Obe	30.10.2025	49,5	50,0	28.212,48	72.128,64	0,00	0,00	1.003,41	99.337,71
	2/0040001/01187	Steinedt II / Steinedt / Fahrbahn Fläche 1.453,25 m², Oberfl	01.01.2014	38,0	50,0	56.676,71	0,00	0,00	0,00	1.453,25	55.223,46
	2/0040001/01188	Eder / Steinedt / Fahrbahn Fläche 351,81 m², Oberfläche A	01.01.2014	38,0	50,0	13.720,50	0,00	0,00	0,00	351,81	13.368,69
	2/0040001/01189	Eben / Eben / Fahrbahn Fläche 419,31 m², Oberfläche Asp	02.09.2024	48,5	50,0	8.942,83	0,00	0,00	0,00	180,66	8.762,17
	2/0040001/01190	Neuhofen / Hackendorf / Fahrbahn Fläche 3.868,03 m², Ob	01.01.1994	18,0	50,0	73.492,55	0,00	0,00	0,00	3.868,03	69.624,52
	2/0040001/01191	Walleiten / Reisedt / Fahrbahn Fläche 477,85 m², Oberfläch	01.01.2004	28,0	50,0	13.857,65	675,00	0,00	0,00	489,69	14.042,96

MVAG	Ansatz Konto	Bezeichnung	Inbetrieb- nahme	RND	ND	Buchwert 31.12.2024	Zugänge/ + Umbuchungen	Abgänge/ -	Wertaufholung+/ Wertminderung-	Abschreibung	Buchwert 31.12.2025
	2/0040001/01192	Sagedt / Wallern / Fahrbahn Fläche 2.430,19 m ² , Oberfläch	01.01.2004	28,0	50,0	70.475,51	0,00	0,00	0,00	2.430,19	68.045,32
	2/0040001/01193	Flenkental / Flenkental / Fahrbahn Fläche 3.402,75 m ² , Oberfläch	01.01.2022	46,0	50,0	208.013,33	0,00	0,00	0,00	4.425,82	203.587,51
	2/0040001/01194	Walleiten / Walleiten / Fahrbahn Fläche 5.352,70 m ² , Oberfläch	01.01.2004	28,0	50,0	155.228,30	5.936,02	0,00	0,00	5.456,84	155.707,48
	2/0040001/01196	Pamingerhof / Zimmerleiten / Fahrbahn Fläche 1.797,66 m ²	01.01.1994	18,0	50,0	34.155,52	0,00	0,00	0,00	1.797,66	32.357,86
	2/0040001/01197	Edern / Edern / Fahrbahn Fläche 3.287,48 m ² , Oberfläch	01.01.1979	3,0	50,0	16.325,74	0,00	0,00	0,00	4.081,44	12.244,30
	2/0040001/01198	Reiting / Reiting / Fahrbahn Fläche 8.400,11 m ² , Oberfläch	01.01.2004	28,0	50,0	243.603,12	0,00	0,00	0,00	8.400,11	235.203,01
	2/0040001/01199	Eder / Hackendorf / Fahrbahn Fläche 609,15 m ² , Oberfläch	01.01.2014	38,0	50,0	23.756,94	0,00	0,00	0,00	609,15	23.147,79
	2/0040001/01200	Walleiten / Eben / Fahrbahn Fläche 3.530,95 m ² , Oberfläch	01.01.2004	28,0	50,0	102.397,55	0,00	0,00	0,00	3.530,95	98.866,60
	2/0040001/01201	Zimmerleiten / Zimmerleiten / Fahrbahn Fläche 5.407,21 m ²	01.01.1979	3,0	50,0	21.628,84	0,00	0,00	0,00	5.407,21	16.221,63
	2/0040001/01202	Schauern / Schauern / Fahrbahn Fläche 1.567,40 m ² , Oberfläch	01.01.2014	38,0	50,0	61.128,65	0,00	0,00	0,00	1.567,40	59.561,25
	2/0040001/01203	Reisedt / Höllau / Fahrbahn Fläche 4.006,49 m ² , Oberfläch	01.01.1994	18,0	50,0	76.123,21	0,00	0,00	0,00	4.006,48	72.116,73
	2/0040001/01204	Witzenedt / Voglgrub / Fahrbahn Fläche 4.215,40 m ² , Oberfläch	01.01.1994	18,0	50,0	80.092,60	0,00	0,00	0,00	4.215,40	75.877,20
	2/0040001/01205	Kößlau / Kößlau / Fahrbahn Fläche 687,75 m ² , Oberfläch	01.01.1994	18,0	50,0	13.067,25	0,00	0,00	0,00	687,75	12.379,50
	2/0040001/01206	Dornedt / Bründlweg/Mühlenweg/Jungfraunstein/Dornedt	01.01.1994	18,0	50,0	12.950,87	0,00	0,00	0,00	681,62	12.269,25
	2/0040001/01207	Witzenedt / Witzenedt / Fahrbahn Fläche 5.988,16 m ² , Oberfläch	01.01.1994	18,0	50,0	113.775,04	0,00	0,00	0,00	5.988,16	107.786,88
	2/0040001/01208	Witzenedt / Mühlenweg/Jungfraunstein/Grafendorf/Bründlw	01.01.1994	18,0	50,0	3.134,24	0,00	0,00	0,00	164,96	2.969,28
	2/0040001/01209	Witzenedt / Grafendorf/Mühlenweg/Bründlw/Jungfraunste	01.01.1994	18,0	50,0	2.688,12	0,00	0,00	0,00	141,48	2.546,64
	2/0040001/01210	Witzenedt / Grafendorf / Fahrbahn Fläche 3.789,32 m ² , Oberfläch	01.01.1994	18,0	50,0	87.639,84	0,00	0,00	0,00	4.612,62	83.027,22
	2/0040001/01211	Kiriau / Eben / Fahrbahn Fläche 841,90 m ² , Oberfläch	01.01.1979	3,0	50,0	3.367,58	0,00	0,00	0,00	841,90	2.525,68
	2/0040001/01212	Reisedt / Reisedt / Fahrbahn Fläche 3.646,89 m ² , Oberfläch	01.01.1994	18,0	50,0	69.290,91	0,00	0,00	0,00	3.646,89	65.644,02
	2/0040001/01213	Dorf Zufahrt Roßgatterer / Dorf / Fahrbahn Fläche 347,36 m ²	01.01.2004	28,0	50,0	10.073,37	0,00	0,00	0,00	347,36	9.726,01
	2/0040001/01214	Dorf / Dorf / Fahrbahn Fläche 960,00 m ² , Oberfläch	01.01.2004	28,0	50,0	27.840,00	0,00	0,00	0,00	960,00	26.880,00
	2/0040001/01215	Gschwendt / Gschwendt / Fahrbahn Fläche 487,68 m ² , Oberfläch	01.01.1994	18,0	50,0	9.265,92	0,00	0,00	0,00	487,68	8.778,24
	2/0040001/01216	Lehen / Lehen / Fahrbahn Fläche 2.601,95 m ² , Oberfläch	01.01.1994	18,0	50,0	49.437,08	0,00	0,00	0,00	2.601,95	46.835,13
	2/0040001/01217	Sagedt / Henndorf / Fahrbahn Fläche 2.464,60 m ² , Oberfläch	01.01.2004	28,0	50,0	71.473,25	0,00	0,00	0,00	2.464,59	69.008,66
	2/0040001/01218	Mittelbach / Maierhof / Fahrbahn Fläche 1.973,57 m ² , Oberfläch	01.01.1994	18,0	50,0	37.497,78	0,00	0,00	0,00	1.973,57	35.524,21
	2/0040001/01219	Haderer II / Wallern / Fahrbahn Fläche 746,76 m ² , Oberfläch	01.01.1994	18,0	50,0	14.188,42	0,00	0,00	0,00	746,76	13.441,66
	2/0040001/01220	Mühlböck / Walleiten / Fahrbahn Fläche 669,90 m ² , Oberfläch	01.01.1994	18,0	50,0	12.728,10	0,00	0,00	0,00	669,90	12.058,20
	2/0040001/01221	Schildhammer / Witzenedt / Fahrbahn Fläche 3.088,47 m ² , Oberfläch	01.01.2014	38,0	50,0	126.619,10	0,00	0,00	0,00	3.246,64	123.372,46
	2/0040001/01222	Tal / Voglgrub / Fahrbahn Fläche 4.536,39 m ² , Oberfläch	01.01.1979	3,0	50,0	18.145,56	0,00	0,00	0,00	4.536,39	13.609,17
	2/0040001/01223	Dornedt / Dornedt / Fahrbahn Fläche 4.369,72 m ² , Oberfläch	01.01.1994	18,0	50,0	83.024,58	0,00	0,00	0,00	4.369,71	78.654,87
	2/0040001/01224	Walleiten / Wallern / Fahrbahn Fläche 3.802,60 m ² , Oberfläch	01.01.2004	28,0	50,0	110.275,40	0,00	0,00	0,00	3.802,60	106.472,80
	2/0040001/01225	Gschwendt Ausüstung zur L 517 / Gschwendt / Fahrbahn F	01.01.2014	38,0	50,0	3.260,79	0,00	0,00	0,00	83,61	3.177,18
	2/0040001/01226	Edern Zufahrt Weissenböck / Edern / Fahrbahn Fläche 67,3 m ²	01.01.2004	28,0	50,0	1.946,04	0,00	0,00	0,00	67,10	1.878,94
	2/0040001/01227	Edern Zufahrt Sageder / Edern / Fahrbahn Fläche 86,34 m ²	01.01.1994	18,0	50,0	1.640,46	0,00	0,00	0,00	86,34	1.554,12
	2/0040001/01228	Edern Zufahrt Ecker / Edern / Fahrbahn Fläche 207,30 m ²	01.01.2004	28,0	50,0	6.011,56	0,00	0,00	0,00	207,30	5.804,26
	2/0040001/01229	Edern Zufahrt Lang / Edern / Fahrbahn Fläche 105,86 m ² , Oberfläch	01.01.2004	28,0	50,0	3.069,80	0,00	0,00	0,00	105,86	2.963,94
	2/0040001/01230	Erledtühle / Mühlbach/Schöftberg / Fahrbahn Fläche 1.66 m ²	01.01.1994	18,0	50,0	31.592,53	0,00	0,00	0,00	1.662,76	29.929,77
	2/0040001/01231	Grübl / Grübl / Fahrbahn Fläche 2.332,80 m ² , Oberfläch	01.01.1994	18,0	50,0	44.323,28	0,00	0,00	0,00	2.332,80	41.990,48

MVAG	Ansatz Konto	Bezeichnung	Inbetrieb- nahme	RND	ND	Buchwert 31.12.2024	Zugänge/ + Umbuchungen	Abgänge/ -	Wertaufholung+/ Wertminderung-	Abschreibung	Buchwert 31.12.2025
	2/0040001/01232	Grübl Zufahrt Grübl 6 / Grübl / Fahrbahn Fläche 293,47 m², 01.01.1994	18,0	50,0	5.575,91	0,00	0,00	0,00	293,47	5.282,44	
	2/0040001/01233	Gschwendt Zufahrt Gschwendt 11 / Gschwendt / Fahrbahn 01.01.2014	38,0	50,0	2.464,02	0,00	0,00	0,00	63,18	2.400,84	
	2/0040001/01234	Neuhofen Zufahrt Hackendorf 3 / Hackendorf / Fahrbahn Fl 01.01.1994	18,0	50,0	1.732,80	0,00	0,00	0,00	91,20	1.641,60	
	2/0040001/01235	Kiriau Zufahrt Neuhuber / Hackendorf / Fahrbahn Fläche 16 01.01.1979	3,0	50,0	672,94	0,00	0,00	0,00	168,24	504,70	
	2/0040001/01236	Kößlau Zufahrt Vogelgruber / Kößlau / Fahrbahn Fläche 20 01.01.1979	3,0	50,0	801,17	0,00	0,00	0,00	200,29	600,88	
	2/0040001/01237	Lehen Zufahrt Rader / Lehen / Fahrbahn Fläche 915,42 m², 01.01.1979	3,0	50,0	3.661,68	0,00	0,00	0,00	915,42	2.746,26	
	2/0040001/01238	Mittelbach Ausüstung Mittelbach / Mittelbach / Fahrbahn Fl: 01.01.2004	28,0	50,0	17.142,92	0,00	0,00	0,00	591,14	16.551,78	
	2/0040001/01239	Mittelbach Zufahrt Beham / Mittelbach / Fahrbahn Fläche 5: 01.01.2004	28,0	50,0	1.618,42	0,00	0,00	0,00	55,81	1.562,61	
	2/0040001/01240	Mittelbach Zufahrt Glas / Mittelbach / Fahrbahn Fläche 198 01.01.2004	28,0	50,0	5.752,66	0,00	0,00	0,00	198,37	5.554,29	
	2/0040001/01241	Mittelbach Verbindungsstraße / Mittelbach / Fahrbahn Fläc 01.01.2004	28,0	50,0	2.495,38	0,00	0,00	0,00	86,05	2.409,33	
	2/0040001/01242	Mittelbach Zufahrt Wösenböck / Maierhof / Fahrbahn Fläch 01.01.2004	28,0	50,0	30.947,86	0,00	0,00	0,00	1.067,17	29.880,69	
	2/0040001/01243	Mittelbach Zufahrt Jungwirth / Maierhof / Fahrbahn Fläche 01.01.2004	28,0	50,0	3.572,80	0,00	0,00	0,00	123,20	3.449,60	
	2/0040001/01244	Neuhofen Ausüstung Hackendorf / Hackendorf / Fahrbahn 01.01.1994	18,0	50,0	11.742,28	0,00	0,00	0,00	618,01	11.124,27	
	2/0040001/01245	Pamingerhof Zufahrt Hochholzer / Zimmerleiten / Fahrbahn 01.01.1994	18,0	50,0	4.667,25	0,00	0,00	0,00	245,64	4.421,61	
	2/0040001/01246	Reisedt Zufahrt Berger / Höllau / Fahrbahn Fläche 167,67 r 01.01.1994	18,0	50,0	3.185,81	0,00	0,00	0,00	167,67	3.018,14	
	2/0040001/01247	Reisedt Zufahrt Höllau 8 / Höllau / Fahrbahn Fläche 160,51 01.01.1994	18,0	50,0	3.049,74	0,00	0,00	0,00	160,51	2.889,23	
	2/0040001/01248	Reisedt Zufahrt Beham / Höllau / Fahrbahn Fläche 144,33 r 01.01.1994	18,0	50,0	2.742,27	0,00	0,00	0,00	144,33	2.597,94	
	2/0040001/01249	Reisedt Zufahrt Höllau 3 / Höllau / Fahrbahn Fläche 185,33 01.01.1994	18,0	50,0	3.521,22	0,00	0,00	0,00	185,33	3.335,89	
	2/0040001/01250	Reisedt Ausüstung Reisedt / Reisedt / Fahrbahn Fläche 2.9 01.01.1994	18,0	50,0	56.193,97	0,00	0,00	0,00	2.957,58	53.236,39	
	2/0040001/01251	Reisedt Zufahrt Litzlbauer / Reisedt / Fahrbahn Fläche 301, 01.01.1994	18,0	50,0	5.725,08	0,00	0,00	0,00	301,32	5.423,76	
	2/0040001/01252	Reisedt Zufahrt Hintersteiner / Reisedt / Fahrbahn Fläche 2 01.01.1994	18,0	50,0	4.280,32	0,00	0,00	0,00	225,28	4.055,04	
	2/0040001/01253	Reisedt Zufahrt Fischer-Hoffmann / Reisedt / Fahrbahn Flä 01.01.1994	18,0	50,0	22.665,48	0,00	0,00	0,00	1.192,92	21.472,56	
	2/0040001/01254	Reiting Zufahrt Haderer / Reiting / Fahrbahn Fläche 284,15 01.01.1994	18,0	50,0	5.398,75	0,00	0,00	0,00	284,14	5.114,61	
	2/0040001/01255	Reiting Ausüstung Reiting / Reiting / Fahrbahn Fläche 297, 01.01.1994	18,0	50,0	5.653,26	0,00	0,00	0,00	297,54	5.355,72	
	2/0040001/01256	Reiting Zufahrt Prünstinger / Reiting / Fahrbahn Fläche 529 01.01.1994	18,0	50,0	10.064,49	0,00	0,00	0,00	529,71	9.534,78	
	2/0040001/01257	Berndorfer / Edern / Fahrbahn Fläche 679,44 m², Oberfläch 01.01.2004	28,0	50,0	19.703,76	0,00	0,00	0,00	679,44	19.024,32	
	2/0040001/01258	Birethbauer / Edern / Fahrbahn Fläche 1.238,37 m², Oberfl: 01.01.1994	18,0	50,0	23.529,03	0,00	0,00	0,00	1.238,37	22.290,66	
	2/0040001/01259	Dorf Zufahrt Berndl - Wundsam / Dorf / Fahrbahn Fläche 49 01.01.2004	28,0	50,0	14.477,74	0,00	0,00	0,00	499,23	13.978,51	
	2/0040001/01260	Dornedt Ausüstung Dornedt / Voglgrub / Fahrbahn Fläche 7 01.01.1994	18,0	50,0	14.769,60	0,00	0,00	0,00	777,35	13.992,25	
	2/0040001/01261	Dornedt Ausüstung Dornedt / Dornedt / Fahrbahn Fläche 1. 01.01.1994	18,0	50,0	28.154,82	0,00	0,00	0,00	1.481,83	26.672,99	
	2/0040001/01262	Eder Zufahrt Fehlhofer / Steinedt / Fahrbahn Fläche 130,18 01.01.2004	28,0	50,0	3.775,08	0,00	0,00	0,00	130,18	3.644,90	
	2/0040001/01263	Schauern Ausüstung zur L 1175 / Schauern / Fahrbahn Flä 01.01.2014	38,0	50,0	13.998,71	0,00	0,00	0,00	358,94	13.639,77	
	2/0040001/01264	Steinedt I / Steinedt / Fahrbahn Fläche 2.212,42 m², Oberfl: 01.01.2004	28,0	50,0	64.160,18	0,00	0,00	0,00	2.212,42	61.947,76	
	2/0040001/01265	Strass Zufahrt Maier / Straß / Fahrbahn Fläche 802,91 m², 01.01.2004	28,0	50,0	23.284,30	0,00	0,00	0,00	802,91	22.481,39	
	2/0040001/01267	St. Sixt / Panholz / Fahrbahn Fläche 4.272,96 m², Oberfläch 01.01.2014	38,0	50,0	166.645,44	0,00	0,00	0,00	4.272,96	162.372,48	
	2/0040001/01268	St. Sixt Zufahrt Schauer / Panholz / Fahrbahn Fläche 440,5 01.01.1994	18,0	50,0	8.371,10	0,00	0,00	0,00	440,58	7.930,52	
	2/0040001/01269	Walleiten / Edern / Fahrbahn Fläche 3.494,50 m², Oberfläch 01.01.2004	28,0	50,0	101.340,50	0,00	0,00	0,00	3.494,50	97.846,00	
	2/0040001/01270	Walleiten Zufahrt Mühlböck / Walleiten / Fahrbahn Fläche 9 01.01.2004	28,0	50,0	28.975,10	0,00	0,00	0,00	999,14	27.975,96	
	2/0040001/01271	Walleiten Zufahrt Roßgatterer / Walleiten / Fahrbahn Fläche 01.01.2014	38,0	50,0	49.701,60	0,00	0,00	0,00	1.274,40	48.427,20	

MVAG	Ansatz Konto	Bezeichnung	Inbetrieb- nahme	RND	ND	Buchwert 31.12.2024	Zugänge/ + Umbuchungen	Abgänge/ -	Wertaufholung+/ Wertminderung-	Abschreibung	Buchwert 31.12.2025
	2/0040001/01272	Walleiten Zufahrt Schweitzer / Walleiten / Fahrbahn Fläche	01.01.2004	28,0	50,0	9.806,20	0,00	0,00	0,00	338,14	9.468,06
	2/0040001/01273	Witzenedt Zufahrt Dräxler / Voglgrub / Fahrbahn Fläche 34:	01.01.1994	18,0	50,0	6.500,28	0,00	0,00	0,00	342,12	6.158,16
	2/0040001/01274	Witzenedt Zufahrt Eichinger / Witzenedt / Fahrbahn Fläche	01.01.1994	18,0	50,0	11.703,24	0,00	0,00	0,00	615,96	11.087,28
	2/0040001/01275	Witzenedt Zufahrt Stockmayr-Eckl / Witzenedt / Fahrbahn F	29.11.2021	45,5	50,0	67.322,66	0,00	0,00	0,00	1.447,80	65.874,86
	2/0040001/01276	Witzenedt Zufahrt Witzenedt-Mühle / Witzenedt / Fahrbahn	01.01.1994	18,0	50,0	11.030,64	0,00	0,00	0,00	580,56	10.450,08
	2/0040001/01277	Zimmerleiten Zufahrt Kern / Zimmerleiten / Fahrbahn Fläch	01.01.1979	3,0	50,0	305,90	0,00	0,00	0,00	76,48	229,42
	2/0040001/01278	Zimmerleiten Zufahrt Haderer / Zimmerleiten / Fahrbahn Flä	01.01.1994	18,0	50,0	37.818,77	0,00	0,00	0,00	1.990,46	35.828,31
	2/0040001/01279	Reiting Zufahrt Auer / Reiting / Fahrbahn Fläche 326,25 m²	01.01.1994	18,0	50,0	6.198,75	0,00	0,00	0,00	326,25	5.872,50
	2/0040001/01280	Sagedt Zufahrt Scheuringer / Wallern / Fahrbahn Fläche 23	01.01.1994	18,0	50,0	4.513,16	0,00	0,00	0,00	237,53	4.275,63
	2/0040001/01281	Sagedt Zufahrt Henndorf / Henndorf / Fahrbahn Fläche 478	01.01.1994	18,0	50,0	9.099,34	0,00	0,00	0,00	478,91	8.620,43
	2/0040001/01282	Sagedt Zufahrt Sageder / Sagedt / Fahrbahn Fläche 122,64	01.01.1994	18,0	50,0	2.330,16	0,00	0,00	0,00	122,64	2.207,52
	2/0040001/01283	Sagedt / Sagedt / Fahrbahn Fläche 307,09 m², Oberfläche	01.01.2004	28,0	50,0	8.905,61	0,00	0,00	0,00	307,09	8.598,52
	2/0040001/01284	Rothstadler / Voglgrub / Fahrbahn Fläche 1.993,64 m², Ob	01.01.2004	28,0	50,0	57.815,70	0,00	0,00	0,00	1.993,64	55.822,06
	2/0040001/01311	Hof / Schauern / Fahrbahn Fläche 1.099,45 m², Oberfläche	01.01.2014	38,0	50,0	42.878,37	0,00	0,00	0,00	1.099,45	41.778,92
	2/0040001/01312	Edern / Fraunhof / Fahrbahn Fläche 1.910,26 m², Oberfläch	01.01.1979	3,0	50,0	8.301,51	0,00	0,00	0,00	2.075,38	6.226,13
	2/0040001/01326	Kiriau / Hackendorf / Fahrbahn Fläche 1.388,94 m², Oberflä	01.01.1979	3,0	50,0	5.555,74	0,00	0,00	0,00	1.388,94	4.166,80
	2/0040001/01338	Flenkental / Verbindungsweg Stuhlberger/Flenkental / Fahr	01.01.1994	18,0	50,0	6.948,54	0,00	0,00	0,00	365,71	6.582,83
	2/0040001/01339	Innerleiten / Innerleiten / Fahrbahn Fläche 2.013,80 m², Ob	01.01.2004	28,0	50,0	58.400,34	0,00	0,00	0,00	2.013,80	56.386,54
	2/0040001/01352	Zustandsklasse 1	01.01.2014	38,0	50,0	47.490,30	0,00	0,00	0,00	1.217,70	46.272,60
	2/0040001/01353	Zustandsklasse 2	01.01.1994	18,0	50,0	524,40	0,00	0,00	0,00	27,60	496,80
	2/0040006/01355	Sausender Bach (1) Lang Flenkental	01.01.1960	4,0	70,0	3.571,42	0,00	0,00	0,00	714,28	2.857,14
	2/0040006/01356	Sausender Bach (2) Haderer Flenkental	01.01.1970	14,0	70,0	24.171,42	0,00	0,00	0,00	1.611,43	22.559,99
	2/0040006/01357	Hiermann (3) Güterweg Reiting	01.01.1959	3,0	70,0	1.600,00	0,00	0,00	0,00	400,00	1.200,00
	2/0040006/01361	Reiting unten (4) Güterweg Reiting	01.01.1959	3,0	70,0	1.748,58	0,00	0,00	0,00	437,15	1.311,43
	2/0040006/01362	Keßlbachbrücke Walleitenmühle (5) Güterweg Walleiten - F	01.01.1968	12,0	70,0	9.805,70	0,00	0,00	0,00	754,28	9.051,42
	2/0040006/01363	Kößlbach Witzenedt (6) Güterweg Witzenedt	01.01.1957	1,0	70,0	1.885,71	0,00	0,00	0,00	942,86	942,85
	2/0040006/01364	Edtbach - Dornedt (7) Güterweg Dornedt - Osterkorn	01.01.1970	14,0	70,0	9.257,16	0,00	0,00	0,00	617,14	8.640,02
	2/0040006/01365	Klaffenbach (Rothstadler) (8) Güterweg Rothstadler	01.01.1967	11,0	70,0	11.108,58	0,00	0,00	0,00	925,72	10.182,86
	2/0040006/01366	Moserbachbrücke (9) Güterweg Sagedt	01.01.1960	4,0	70,0	3.500,00	0,00	0,00	0,00	700,00	2.800,00
	2/0040006/01367	Weinzierlbachbrücke Moser (10) Güterweg Reisedt	01.01.1987	31,0	70,0	18.139,41	0,00	0,00	0,00	566,86	17.572,55
	2/0040006/01368	Perlbach Au (11) Güterweg Reisedt - Berger	01.01.1960	4,0	70,0	6.000,00	0,00	0,00	0,00	1.200,00	4.800,00
	2/0040006/01369	Perlbach (Fraunhof) (12) Güterweg Edern	01.01.1973	17,0	70,0	31.885,71	0,00	0,00	0,00	1.771,43	30.114,28
	2/0040006/01370	Perlbach Grübl 3, Pühringergut (13) Gemstr. Grübl 3	01.01.1950	0,0	70,0	0,00	0,00	0,00	0,00	0,00	0,00
	2/0040006/01371	Perlbach Grübl (Falkner) (14) Gemstr. unterhalb Falkner	01.01.1995	39,0	70,0	34.285,73	0,00	0,00	0,00	857,14	33.428,59
	616100	Ländl. Zufahrtsstraßen (Güterwege)				128.606,45	0,00	0,00	0,00	2.857,92	125.748,53
	2/0040001/01195	St. Aegidi / Fahrbahn Fläche 1.970,96 m², Oberfläche Asph	14.05.2020	44,0	50,0	98.488,63	0,00	0,00	0,00	2.188,64	96.299,99
	2/0040001/01266	St. Aegidi Ausüstung / St. Aegidi / Fahrbahn Fläche 1.096,3	14.05.2020	44,0	50,0	30.117,82	0,00	0,00	0,00	669,28	29.448,54

MVAG	Ansatz Konto	Bezeichnung	Inbetrieb- nahme	RND	ND	Buchwert 31.12.2024	Zugänge/ + Umbuchungen -	Abgänge/	Wertaufholung+/ Wertminderung-	Abschreibung	Buchwert 31.12.2025
	616301	Radweg an L 517				0,00	88.434,68	0,00	0,00	1.339,92	87.094,76
	2/0040001/01658	Radweg Au	01.09.2025	32,5	33,0	0,00	88.434,68	0,00	0,00	1.339,92	87.094,76
	815000	Park- und Gartenanlagen, Kinderspielpl.				358.297,10	4.842,67	0,00	0,00	16.314,77	346.825,00
	2/0040001/01645	Ortsplatz baulich	01.01.2023	30,0	33,0	219.605,99	0,00	0,00	0,00	7.084,06	212.521,93
	2/0110002/00001	Ortsplatz Einrichtungen	01.01.2023	7,0	10,0	2.747,44	0,00	0,00	0,00	343,43	2.404,01
	2/0350003/00001	Trinkbrunnen	05.07.2022	6,5	10,0	873,00	0,00	0,00	0,00	116,40	756,60
	2/0350003/00003	Springbrunnen	01.01.2023	7,0	10,0	30.764,62	0,00	0,00	0,00	3.845,58	26.919,04
	2/0460001/00001	Löschwasserbehälter Ortsplatz	25.07.2022	29,5	33,0	36.127,98	0,00	0,00	0,00	1.184,52	34.943,46
	3/0040013/01580	Spiel- u. Bewegungsplatz	20.06.2011	18,0	33,0	68.178,07	4.842,67	0,00	0,00	3.740,78	69.279,96
	816000	Öffentliche Beleuchtung und Uhren				132.774,01	87.723,06	0,00	0,00	5.765,07	214.732,00
	2/0070003/00001	StrBel Güterweg St. Aegidi	16.03.2020	27,0	33,0	10.738,00	638,40	0,00	0,00	395,11	10.981,29
	2/0070003/00003	StrBel Erneuerung Ortszentrum	01.01.2023	30,0	33,0	109.381,60	87.084,66	0,00	0,00	4.956,06	191.510,20
	4/0040001/01577	Siedlung St. Aegidi Nord - 2016 Leuchte Camp LED	08.02.2016	23,0	33,0	763,63	0,00	0,00	0,00	31,82	731,81
	4/0040001/01578	Parkplatz Kirchenwirt - 2016 Lumea LED 57 W	05.02.2016	23,0	33,0	463,29	0,00	0,00	0,00	19,30	443,99
	4/0040001/01579	StrBel Lehen Süd - Selux TAL	01.12.2023	30,5	33,0	11.427,49	0,00	0,00	0,00	362,78	11.064,71
	840000	Grundbesitz				1.957.113,07	0,00	30.555,33	1.743,12	0,00	1.928.300,86
	1/0010001/01360	Grundstück Nr. 224/14, KG-Nr. 48016, Baugrund Lehen 1.1	16.11.2018			26.896,93	0,00	26.896,93	0,00	0,00	0,00
	1/0010001/00208	Grundstück Nr. 1253/4, KG-Nr. 48008, Sportanlage Freizeit	01.01.1900			692,55	0,00	0,00	0,00	0,00	692,55
	1/0010001/00254	Grundstück Nr. 1583, KG-Nr. 48008, Sonstige Freizeitfläch	01.01.1900			430,40	0,00	0,00	0,00	0,00	430,40
	1/0010001/00275	Grundstück Nr. 112/5, KG-Nr. 48016 St. Aegidi 14, 159,00	01.01.1900			3.751,81	0,00	0,00	0,00	0,00	3.751,81
	1/0010001/00547	Grundstück Nr. 34/6, KG-Nr. 48017, Sportanlage Freizeitflä	01.01.1900			37.677,05	0,00	0,00	0,00	0,00	37.677,05
	1/0010001/00549	Grundstück Nr. 34/8, KG-Nr. 48017, Sportanlage Freizeitflä	01.01.1900			29.749,28	0,00	0,00	0,00	0,00	29.749,28
	1/0010001/00554	Grundstück Nr. 86/2, KG-Nr. 48017 Bereich Oö. Wohnbau,	01.01.1900			8.877,92	0,00	0,00	0,00	0,00	8.877,92
	1/0010001/00555	Grundstück Nr. 86/3, KG-Nr. 48017 Bereich Oö. Wohnbau,	01.01.1900			2.840,14	0,00	0,00	0,00	0,00	2.840,14
	1/0020001/00260	Grundstück Nr. 679/5, KG-Nr. 48008, Bauflächen Gebäude	01.01.1900			2.306,67	0,00	0,00	0,00	0,00	2.306,67
	1/0020001/00264	Grundstück Nr. 109/2, KG-Nr. 48016 St. Aegidi 11 - Zechne	01.01.1900			60.604,65	0,00	0,00	0,00	0,00	60.604,65
	1/0020001/00266	Grundstück Nr. 109/3, KG-Nr. 48016, Bauflächen Gebäude	01.01.1900			29.915,18	0,00	0,00	0,00	0,00	29.915,18
	1/0020001/00270	Grundstück Nr. 111/2, KG-Nr. 48016 Schulbereich, 4.903,0	01.01.1900			77.391,89	0,00	0,00	0,00	0,00	77.391,89
	1/0020001/00276	Grundstück Nr. 113/1, KG-Nr. 48016 Spielplatz, 4.185,00	01.01.1900			83.700,00	0,00	0,00	0,00	0,00	83.700,00
	1/0020001/00277	Grundstück Nr. 113/3, KG-Nr. 48016, St. Aegidi 14, 3.094,0	01.01.1900			60.002,62	0,00	0,00	0,00	0,00	60.002,62
	1/0020001/00293	Grundstück Nr. 219/4, KG-Nr. 48016 Bereich Oö. Wohnbau	01.01.1900			22.582,09	0,00	0,00	0,00	0,00	22.582,09
	1/0020001/00296	Grundstück Nr. 219/6, KG-Nr. 48016, Bereich Oö. Wohnba	01.01.1900			22.681,40	0,00	0,00	0,00	0,00	22.681,40
	1/0020001/00298	Grundstück Nr. 219/7, KG-Nr. 48016 Bereich Oö. Wohnbau	01.01.1900			20.516,54	0,00	0,00	0,00	0,00	20.516,54
	1/0020001/00312	Grundstück Nr. 2845/1, KG-Nr. 48016, Bauflächen Gebäud	01.01.1900			8,07	0,00	0,00	0,00	0,00	8,07
	1/0020001/00442	Grundstück Nr. 3092, KG-Nr. 48016, Bauflächen Gebäude,	01.01.1900			123,74	0,00	0,00	0,00	0,00	123,74
	1/0020001/00459	Grundstück Nr. 88/5, KG-Nr. 48016, Bauflächen Gebäude,	01.01.1900			182,92	0,00	0,00	0,00	0,00	182,92
	1/0020001/00466	Grundstück Nr. 1801/4, KG-Nr. 48017, Bauflächen Gebäud	01.01.1900			207,13	0,00	0,00	0,00	0,00	207,13

MVAG	Ansatz Konto	Bezeichnung	Inbetrieb- nahme	RND	ND	Buchwert 31.12.2024	Zugänge/ + Umbuchungen	Abgänge/ -	Wertaufholung+/ Wertminderung-	Abschreibung	Buchwert 31.12.2025
1/0020001/00552		Grundstück Nr. 84/2, KG-Nr. 48017 Schulbereich, 1.929,00	01.01.1900			33.899,60	0,00	0,00	0,00	0,00	33.899,60
1/0020001/00556		Grundstück Nr. 86/4, KG-Nr. 48017 Spielplatz, 477,00 m²	01.01.1900			9.540,00	0,00	0,00	0,00	0,00	9.540,00
1/0020002/00261		Grundstück Nr. 679/5, KG-Nr. 48008, Sonstige Betriebsfläc	01.01.1900			4.379,33	0,00	0,00	0,00	0,00	4.379,33
1/0020002/00263		Grundstück Nr. 679/7, KG-Nr. 48008, Sonstige Betriebsfläc	01.01.1900			4.011,60	0,00	0,00	0,00	0,00	4.011,60
1/0020002/00307		Grundstück Nr. 2717/10, KG-Nr. 48016, Sonstige Betriebsfl	01.01.1900			8.123,49	0,00	0,00	0,00	0,00	8.123,49
1/0020002/00539		Grundstück Nr. 273/4, KG-Nr. 48017, Regenrückhaltebecke	23.07.2010			5.055,00	0,00	0,00	0,00	0,00	5.055,00
1/0020002/00540		Retentionsbecken Lehen, 48016 215/1 (726 m²)	30.06.2020			2.297,13	0,00	0,00	0,00	0,00	2.297,13
1/0020002/00541		infrastr. Fläche SdStr. Lehen 48016 222/19 (150 m²)	31.12.2020			403,50	0,00	0,00	0,00	0,00	403,50
1/0020002/00542		Retentionsbecken Eben, 48008 490/3 (383 m²)	23.02.2024			2.298,00	0,00	0,00	0,00	0,00	2.298,00
1/0020004/00209		Grundstück Nr. 1320/4, KG-Nr. 48008, Sonstige Straßenne	01.01.1900			1.759,26	0,00	0,00	0,00	0,00	1.759,26
1/0020004/00210		Grundstück Nr. 1326/4, KG-Nr. 48008, Sonstige Straßenne	01.01.1900			2.969,76	0,00	0,00	0,00	0,00	2.969,76
1/0020004/00211		Grundstück Nr. 1538/1, KG-Nr. 48008, Sonstige Straßenne	01.01.1900			1.361,14	0,00	0,00	0,00	0,00	1.361,14
1/0020004/00212		Grundstück Nr. 1538/2, KG-Nr. 48008, Sonstige Straßenne	01.01.1900			1.041,03	0,00	0,00	0,00	0,00	1.041,03
1/0020004/00213		Grundstück Nr. 1538/3, KG-Nr. 48008, Sonstige Straßenne	01.01.1900			2.391,41	0,00	0,00	0,00	0,00	2.391,41
1/0020004/00214		Grundstück Nr. 1539, KG-Nr. 48008, Sonstige Straßenverk	01.01.1900			15.830,65	0,00	0,00	0,00	0,00	15.830,65
1/0020004/00215		Grundstück Nr. 1540/1, KG-Nr. 48008, Sonstige Straßenne	01.01.1900			5.183,63	0,00	0,00	0,00	0,00	5.183,63
1/0020004/00216		Grundstück Nr. 1540/2, KG-Nr. 48008, Sonstige Straßenne	01.01.1900			12.408,97	0,00	0,00	0,00	0,00	12.408,97
1/0020004/00217		Grundstück Nr. 1540/3, KG-Nr. 48008, Sonstige Straßenne	01.01.1900			403,50	0,00	0,00	0,00	0,00	403,50
1/0020004/00218		Grundstück Nr. 1541, KG-Nr. 48008, Sonstige Straßenverk	01.01.1900			10.829,94	0,00	0,00	0,00	0,00	10.829,94
1/0020004/00219		Grundstück Nr. 1542/1, KG-Nr. 48008, Sonstige Straßenne	01.01.1900			174,85	0,00	0,00	0,00	0,00	174,85
1/0020004/00221		Grundstück Nr. 1543/1, KG-Nr. 48008, Sonstige Straßenne	01.01.1900			16.640,34	0,00	0,00	0,00	0,00	16.640,34
1/0020004/00223		Grundstück Nr. 1545, KG-Nr. 48008, Sonstige Straßenverk	01.01.1900			2.036,33	0,00	0,00	0,00	0,00	2.036,33
1/0020004/00224		Grundstück Nr. 1546, KG-Nr. 48008, Sonstige Straßenverk	01.01.1900			2.574,33	0,00	0,00	0,00	0,00	2.574,33
1/0020004/00225		Grundstück Nr. 1547/2, KG-Nr. 48008, Sonstige Straßenne	01.01.1900			1.794,23	0,00	0,00	0,00	0,00	1.794,23
1/0020004/00226		Grundstück Nr. 1549, KG-Nr. 48008, Sonstige Straßenverk	01.01.1900			16.441,28	0,00	0,00	0,00	0,00	16.441,28
1/0020004/00227		Grundstück Nr. 1550/1, KG-Nr. 48008, Sonstige Straßenne	01.01.1900			1.223,95	0,00	0,00	0,00	0,00	1.223,95
1/0020004/00228		Grundstück Nr. 1550/2, KG-Nr. 48008, Sonstige Straßenne	01.01.1900			2.719,59	0,00	0,00	0,00	0,00	2.719,59
1/0020004/00229		Grundstück Nr. 1551, KG-Nr. 48008, Sonstige Straßenverk	01.01.1900			3.908,57	0,00	0,00	0,00	0,00	3.908,57
1/0020004/00230		Grundstück Nr. 1552/1, KG-Nr. 48008, Sonstige Straßenne	01.01.1900			594,49	0,00	0,00	0,00	0,00	594,49
1/0020004/00232		Grundstück Nr. 1552/2, KG-Nr. 48008, Sonstige Straßenne	01.01.1900			946,88	0,00	0,00	0,00	0,00	946,88
1/0020004/00233		Grundstück Nr. 1552/3, KG-Nr. 48008, Sonstige Straßenne	01.01.1900			2.864,85	0,00	0,00	0,00	0,00	2.864,85
1/0020004/00234		Grundstück Nr. 1553/1, KG-Nr. 48008, Sonstige Straßenne	01.01.1900			16.322,92	0,00	0,00	0,00	0,00	16.322,92
1/0020004/00235		Grundstück Nr. 1554, KG-Nr. 48008, Sonstige Straßenverk	01.01.1900			29.377,49	0,00	0,00	0,00	0,00	29.377,49
1/0020004/00237		Grundstück Nr. 1555, KG-Nr. 48008, Sonstige Straßenverk	01.01.1900			567,59	0,00	0,00	0,00	0,00	567,59
1/0020004/00238		Grundstück Nr. 1556/1, KG-Nr. 48008, Sonstige Straßenne	01.01.1900			5.347,72	0,00	0,00	0,00	0,00	5.347,72
1/0020004/00239		Grundstück Nr. 1556/2, KG-Nr. 48008, Sonstige Straßenne	01.01.1900			8.320,17	0,00	0,00	0,00	0,00	8.320,17
1/0020004/00240		Grundstück Nr. 1559/2, KG-Nr. 48008, Sonstige Straßenne	01.01.1900			21.299,42	0,00	0,00	0,00	0,00	21.299,42
1/0020004/00241		Grundstück Nr. 1560/2, KG-Nr. 48008, Sonstige Straßenne	01.01.1900			648,29	0,00	0,00	0,00	0,00	648,29
1/0020004/00242		Grundstück Nr. 1560/3, KG-Nr. 48008, Sonstige Straßenne	01.01.1900			15.663,87	0,00	0,00	0,00	0,00	15.663,87

MVAG	Ansatz Konto	Bezeichnung	Inbetrieb- nahme	RND	ND	Buchwert 31.12.2024	Zugänge/ + Umbuchungen	Abgänge/ -	Wertaufholung+/ Wertminderung-	Abschreibung	Buchwert 31.12.2025
	1/0020004/00243	Grundstück Nr. 1560/4, KG-Nr. 48008, Sonstige Straßenve	01.01.1900			3.206,48	0,00	0,00	0,00	0,00	3.206,48
	1/0020004/00244	Grundstück Nr. 1561/1, KG-Nr. 48008, Sonstige Straßenve	01.01.1900			6.531,32	0,00	0,00	0,00	0,00	6.531,32
	1/0020004/00245	Grundstück Nr. 1561/2, KG-Nr. 48008, Sonstige Straßenve	01.01.1900			817,76	0,00	0,00	0,00	0,00	817,76
	1/0020004/00247	Grundstück Nr. 1562/1, KG-Nr. 48008, Sonstige Straßenve	01.01.1900			599,87	0,00	0,00	0,00	0,00	599,87
	1/0020004/00248	Grundstück Nr. 1562/2, KG-Nr. 48008, Sonstige Straßenve	01.01.1900			301,28	0,00	0,00	0,00	0,00	301,28
	1/0020004/00249	Grundstück Nr. 1566, KG-Nr. 48008, Sonstige Straßenverk	01.01.1900			3.071,98	0,00	0,00	0,00	0,00	3.071,98
	1/0020004/00250	Grundstück Nr. 1570, KG-Nr. 48008, Sonstige Straßenverk	01.01.1900			32.363,39	0,00	0,00	0,00	0,00	32.363,39
	1/0020004/00251	Grundstück Nr. 1575, KG-Nr. 48008, Sonstige Straßenverk	01.01.1900			1.261,61	0,00	0,00	0,00	0,00	1.261,61
	1/0020004/00253	Grundstück Nr. 1580, KG-Nr. 48008, Sonstige Straßenverk	01.01.1900			199,06	0,00	0,00	0,00	0,00	199,06
	1/0020004/00255	Grundstück Nr. 1589, KG-Nr. 48008, Sonstige Straßenverk	01.01.1900			6.577,05	0,00	0,00	0,00	0,00	6.577,05
	1/0020004/00259	Grundstück Nr. 488/3, KG-Nr. 48008, Sonstige Straßenverk	01.01.1900			4.820,48	0,00	0,00	0,00	0,00	4.820,48
	1/0020004/00262	Grundstück Nr. 679/6, KG-Nr. 48008, Sonstige Straßenverk	01.01.1900			2.351,06	0,00	0,00	0,00	0,00	2.351,06
	1/0020004/00268	Grundstück Nr. 109/4, KG-Nr. 48016, Sonstige Straßenverk	01.01.1900			6.181,62	0,00	0,00	0,00	0,00	6.181,62
	1/0020004/00269	Grundstück Nr. 111/11, KG-Nr. 48016, Sonstige Straßenve	01.01.1900			425,02	0,00	0,00	0,00	0,00	425,02
	1/0020004/00272	Grundstück Nr. 111/7, KG-Nr. 48016, Sonstige Straßenverk	01.01.1900			139,88	0,00	0,00	0,00	0,00	139,88
	1/0020004/00273	Grundstück Nr. 112/3, KG-Nr. 48016, Sonstige Straßenverk	01.01.1900			99,53	0,00	0,00	0,00	0,00	99,53
	1/0020004/00274	Grundstück Nr. 112/4, KG-Nr. 48016, Sonstige Straßenverk	01.01.1900			645,60	0,00	0,00	0,00	0,00	645,60
	1/0020004/00280	Grundstück Nr. 113/4, KG-Nr. 48016, Sonstige Straßenverk	01.01.1900			3.026,25	0,00	0,00	0,00	0,00	3.026,25
	1/0020004/00281	Grundstück Nr. 1133/3, KG-Nr. 48016, Sonstige Straßenve	01.01.1900			5.759,29	0,00	0,00	0,00	0,00	5.759,29
	1/0020004/00282	Grundstück Nr. 1161/4, KG-Nr. 48016, Sonstige Straßenve	01.01.1900			4.360,49	0,00	0,00	0,00	0,00	4.360,49
	1/0020004/00285	Grundstück Nr. 126/4, KG-Nr. 48016, Sonstige Straßenverk	01.01.1900			728,99	0,00	0,00	0,00	0,00	728,99
	1/0020004/00286	Grundstück Nr. 164/7, KG-Nr. 48016, Sonstige Straßenverk	01.01.1900			2.388,72	0,00	0,00	0,00	0,00	2.388,72
	1/0020004/00287	Grundstück Nr. 1827/3, KG-Nr. 48016, Sonstige Straßenve	01.01.1900			4.497,68	0,00	0,00	0,00	0,00	4.497,68
	1/0020004/00288	Grundstück Nr. 1930/4, KG-Nr. 48016, Sonstige Straßenve	01.01.1900			2.843,33	0,00	0,00	0,00	0,00	2.843,33
	1/0020004/00289	Grundstück Nr. 2185, KG-Nr. 48016, Sonstige Straßenverk	01.01.1900			3.254,90	0,00	0,00	0,00	0,00	3.254,90
	1/0020004/00292	Grundstück Nr. 219/10, KG-Nr. 48016, Sonstige Straßenve	01.01.1900			1.124,42	0,00	0,00	0,00	0,00	1.124,42
	1/0020004/00295	Grundstück Nr. 219/5, KG-Nr. 48016, Sonstige Straßenverk	01.01.1900			685,95	0,00	0,00	0,00	0,00	685,95
	1/0020004/00299	Grundstück Nr. 219/8, KG-Nr. 48016, Sonstige Straßenverk	01.01.1900			597,18	0,00	0,00	0,00	0,00	597,18
	1/0020004/00300	Grundstück Nr. 219/9, KG-Nr. 48016, Sonstige Straßenverk	01.01.1900			909,22	0,00	0,00	0,00	0,00	909,22
	1/0020004/00301	Grundstück Nr. 220/6, KG-Nr. 48016, Sonstige Straßenverk	01.01.1900			258,24	0,00	0,00	0,00	0,00	258,24
	1/0020004/00303	Grundstück Nr. 222/11, KG-Nr. 48016, Sonstige Straßenve	01.01.1900			7.644,98	0,00	0,00	0,00	0,00	7.644,98
	1/0020004/00306	Grundstück Nr. 2586/3, KG-Nr. 48016, Sonstige Straßenve	01.01.1900			11.037,07	0,00	0,00	0,00	0,00	11.037,07
	1/0020004/00308	Grundstück Nr. 2717/11, KG-Nr. 48016, Sonstige Straßenve	01.01.1900			32,28	0,00	0,00	0,00	0,00	32,28
	1/0020004/00309	Grundstück Nr. 2816/5, KG-Nr. 48016, Sonstige Straßenve	01.01.1900			1.928,73	0,00	0,00	0,00	0,00	1.928,73
	1/0020004/00311	Grundstück Nr. 2842, KG-Nr. 48016, Sonstige Straßenverk	01.01.1900			4.384,70	0,00	0,00	0,00	0,00	4.384,70
	1/0020004/00313	Grundstück Nr. 2845/1, KG-Nr. 48016, Sonstige Straßenve	01.01.1900			2.934,72	0,00	0,00	0,00	0,00	2.934,72
	1/0020004/00314	Grundstück Nr. 2846, KG-Nr. 48016, Sonstige Straßenverk	01.01.1900			4.723,64	0,00	0,00	0,00	0,00	4.723,64
	1/0020004/00315	Grundstück Nr. 2848/1, KG-Nr. 48016, Sonstige Straßenve	01.01.1900			3.521,21	0,00	0,00	0,00	0,00	3.521,21
	1/0020004/00316	Grundstück Nr. 2848/3, KG-Nr. 48016, Sonstige Straßenve	01.01.1900			3.526,59	0,00	0,00	0,00	0,00	3.526,59

MVAG	Ansatz Konto	Bezeichnung	Inbetrieb- nahme	RND	ND	Buchwert 31.12.2024	Zugänge/ + Umbuchungen	Abgänge/ -	Wertaufholung+/ Wertminderung-	Abschreibung	Buchwert 31.12.2025
	1/0020004/00318	Grundstück Nr. 2850/1, KG-Nr. 48016, Sonstige Straßenve	01.01.1900			4.761,30	0,00	0,00	0,00	0,00	4.761,30
	1/0020004/00319	Grundstück Nr. 2850/3, KG-Nr. 48016, Sonstige Straßenve	01.01.1900			3.050,46	0,00	0,00	0,00	0,00	3.050,46
	1/0020004/00322	Grundstück Nr. 2852/1, KG-Nr. 48016, Sonstige Straßenve	01.01.1900			18.184,40	0,00	0,00	0,00	0,00	18.184,40
	1/0020004/00323	Grundstück Nr. 2852/2, KG-Nr. 48016, Sonstige Straßenve	01.01.1900			777,41	0,00	0,00	0,00	0,00	777,41
	1/0020004/00324	Grundstück Nr. 2853/2, KG-Nr. 48016, Sonstige Straßenve	01.01.1900			812,38	0,00	0,00	0,00	0,00	812,38
	1/0020004/00325	Grundstück Nr. 2855/1, KG-Nr. 48016, Sonstige Straßenve	01.01.1900			13.778,18	0,00	0,00	0,00	0,00	13.778,18
	1/0020004/00326	Grundstück Nr. 2855/2, KG-Nr. 48016, Sonstige Straßenve	01.01.1900			1.135,18	0,00	0,00	0,00	0,00	1.135,18
	1/0020004/00327	Grundstück Nr. 2856, KG-Nr. 48016, Sonstige Straßenverk	01.01.1900			9.035,71	0,00	0,00	0,00	0,00	9.035,71
	1/0020004/00328	Grundstück Nr. 2857, KG-Nr. 48016, Sonstige Straßenverk	01.01.1900			9.503,77	0,00	0,00	0,00	0,00	9.503,77
	1/0020004/00329	Grundstück Nr. 2858, KG-Nr. 48016, Sonstige Straßenverk	01.01.1900			1.355,76	0,00	0,00	0,00	0,00	1.355,76
	1/0020004/00330	Grundstück Nr. 2859, KG-Nr. 48016, Sonstige Straßenverk	01.01.1900			1.501,02	0,00	0,00	0,00	0,00	1.501,02
	1/0020004/00331	Grundstück Nr. 2860/2, KG-Nr. 48016, Sonstige Straßenve	01.01.1900			1.167,46	0,00	8,07	0,00	0,00	1.159,39
	1/0020004/00332	Grundstück Nr. 2861/1, KG-Nr. 48016, Sonstige Straßenve	01.01.1900			691,33	0,00	0,00	0,00	0,00	691,33
	1/0020004/00333	Grundstück Nr. 2861/2, KG-Nr. 48016, Sonstige Straßenve	01.01.1900			1.657,04	0,00	0,00	75,32	0,00	1.732,36
	1/0020004/00334	Grundstück Nr. 2861/3, KG-Nr. 48016, Sonstige Straßenve	01.01.1900			2.797,60	0,00	0,00	53,80	0,00	2.851,40
	1/0020004/00336	Grundstück Nr. 2863, KG-Nr. 48016, Sonstige Straßenverk	01.01.1900			1.482,19	0,00	0,00	0,00	0,00	1.482,19
	1/0020004/00338	Grundstück Nr. 2865, KG-Nr. 48016, Sonstige Straßenverk	01.01.1900			1.533,30	0,00	0,00	0,00	0,00	1.533,30
	1/0020004/00339	Grundstück Nr. 2866/1, KG-Nr. 48016, Sonstige Straßenve	01.01.1900			5.428,42	0,00	0,00	0,00	0,00	5.428,42
	1/0020004/00340	Grundstück Nr. 2866/2, KG-Nr. 48016, Sonstige Straßenve	01.01.1900			3.671,85	0,00	0,00	110,29	0,00	3.782,14
	1/0020004/00341	Grundstück Nr. 2867/1, KG-Nr. 48016, Sonstige Straßenve	01.01.1900			4.376,63	0,00	0,00	0,00	0,00	4.376,63
	1/0020004/00342	Grundstück Nr. 2867/2, KG-Nr. 48016, Sonstige Straßenve	01.01.1900			667,12	0,00	0,00	0,00	0,00	667,12
	1/0020004/00343	Grundstück Nr. 2869/1, KG-Nr. 48016, Sonstige Straßenve	01.01.1900			19.967,87	0,00	0,00	0,00	0,00	19.967,87
	1/0020004/00344	Grundstück Nr. 2869/2, KG-Nr. 48016, Sonstige Straßenve	01.01.1900			8.519,23	0,00	0,00	0,00	0,00	8.519,23
	1/0020004/00346	Grundstück Nr. 2872/1, KG-Nr. 48016, Sonstige Straßenve	01.01.1900			53.385,74	0,00	0,00	293,21	0,00	53.678,95
	1/0020004/00347	Grundstück Nr. 2872/2, KG-Nr. 48016, Sonstige Straßenve	01.01.1900			2.660,41	0,00	0,00	0,00	0,00	2.660,41
	1/0020004/00348	Grundstück Nr. 2873, KG-Nr. 48016, Sonstige Straßenverk	01.01.1900			6.152,03	0,00	0,00	0,00	0,00	6.152,03
	1/0020004/00349	Grundstück Nr. 2874, KG-Nr. 48016, Sonstige Straßenverk	01.01.1900			3.198,41	0,00	0,00	0,00	0,00	3.198,41
	1/0020004/00350	Grundstück Nr. 2875/2, KG-Nr. 48016, Sonstige Straßenve	01.01.1900			527,24	0,00	0,00	0,00	0,00	527,24
	1/0020004/00351	Grundstück Nr. 2876, KG-Nr. 48016, Sonstige Straßenverk	01.01.1900			1.670,49	0,00	0,00	0,00	0,00	1.670,49
	1/0020004/00352	Grundstück Nr. 2877, KG-Nr. 48016, Sonstige Straßenverk	01.01.1900			1.987,91	0,00	0,00	0,00	0,00	1.987,91
	1/0020004/00353	Grundstück Nr. 2878/1, KG-Nr. 48016, Sonstige Straßenve	01.01.1900			5.573,68	0,00	0,00	0,00	0,00	5.573,68
	1/0020004/00355	Grundstück Nr. 2881/1, KG-Nr. 48016, Sonstige Straßenve	01.01.1900			4.578,38	0,00	0,00	0,00	0,00	4.578,38
	1/0020004/00356	Grundstück Nr. 2881/2, KG-Nr. 48016, Sonstige Straßenve	01.01.1900			2.956,31	0,00	0,00	0,00	0,00	2.956,31
	1/0020004/00357	Grundstück Nr. 2884/1, KG-Nr. 48016, Sonstige Straßenve	01.01.1900			524,55	0,00	0,00	0,00	0,00	524,55
	1/0020004/00358	Grundstück Nr. 2884/2, KG-Nr. 48016, Sonstige Straßenve	01.01.1900			4.438,50	0,00	0,00	0,00	0,00	4.438,50
	1/0020004/00359	Grundstück Nr. 2885/1, KG-Nr. 48016, Sonstige Straßenve	01.01.1900			1.444,53	0,00	0,00	0,00	0,00	1.444,53
	1/0020004/00360	Grundstück Nr. 2885/10, KG-Nr. 48016, Sonstige Straßenv	01.01.1900			91,46	0,00	0,00	0,00	0,00	91,46
	1/0020004/00361	Grundstück Nr. 2885/2, KG-Nr. 48016, Sonstige Straßenve	01.01.1900			2.558,19	0,00	0,00	0,00	0,00	2.558,19
	1/0020004/00362	Grundstück Nr. 2885/3, KG-Nr. 48016, Sonstige Straßenve	01.01.1900			1.404,18	0,00	0,00	0,00	0,00	1.404,18

MVAG	Ansatz Konto	Bezeichnung	Inbetrieb- nahme	RND	ND	Buchwert 31.12.2024	Zugänge/ + Umbuchungen	Abgänge/ -	Wertaufholung+/ Wertminderung-	Abschreibung	Buchwert 31.12.2025
	1/0020004/00363	Grundstück Nr. 2885/8, KG-Nr. 48016, Sonstige Straßenve	01.01.1900			728,99	0,00	0,00	0,00	0,00	728,99
	1/0020004/00364	Grundstück Nr. 2886, KG-Nr. 48016, Sonstige Straßenverk	01.01.1900			373,91	0,00	0,00	0,00	0,00	373,91
	1/0020004/00365	Grundstück Nr. 2887/1, KG-Nr. 48016, Sonstige Straßenve	01.01.1900			478,82	0,00	0,00	0,00	0,00	478,82
	1/0020004/00366	Grundstück Nr. 2887/3, KG-Nr. 48016, Sonstige Straßenve	01.01.1900			1.872,24	0,00	0,00	0,00	0,00	1.872,24
	1/0020004/00367	Grundstück Nr. 2888, KG-Nr. 48016, Sonstige Straßenverk	01.01.1900			4.532,65	0,00	0,00	0,00	0,00	4.532,65
	1/0020004/00368	Grundstück Nr. 2892/2, KG-Nr. 48016, Sonstige Straßenve	01.01.1900			871,56	0,00	0,00	0,00	0,00	871,56
	1/0020004/00369	Grundstück Nr. 2893, KG-Nr. 48016, Sonstige Straßenverk	01.01.1900			2.980,52	0,00	0,00	0,00	0,00	2.980,52
	1/0020004/00370	Grundstück Nr. 2895/1, KG-Nr. 48016, Sonstige Straßenve	01.01.1900			4.852,76	0,00	0,00	0,00	0,00	4.852,76
	1/0020004/00371	Grundstück Nr. 2895/2, KG-Nr. 48016, Sonstige Straßenve	01.01.1900			12.626,86	0,00	0,00	0,00	0,00	12.626,86
	1/0020004/00372	Grundstück Nr. 2895/3, KG-Nr. 48016, Sonstige Straßenve	01.01.1900			1.535,99	0,00	0,00	0,00	0,00	1.535,99
	1/0020004/00373	Grundstück Nr. 2896, KG-Nr. 48016, Sonstige Straßenverk	01.01.1900			13.528,01	0,00	0,00	0,00	0,00	13.528,01
	1/0020004/00374	Grundstück Nr. 2897/1, KG-Nr. 48016, Sonstige Straßenve	01.01.1900			4.801,65	0,00	0,00	0,00	0,00	4.801,65
	1/0020004/00375	Grundstück Nr. 2897/2, KG-Nr. 48016, Sonstige Straßenve	01.01.1900			532,62	0,00	0,00	0,00	0,00	532,62
	1/0020004/00376	Grundstück Nr. 2898, KG-Nr. 48016, Sonstige Straßenverk	01.01.1900			833,90	0,00	0,00	0,00	0,00	833,90
	1/0020004/00377	Grundstück Nr. 2899, KG-Nr. 48016, Sonstige Straßenverk	01.01.1900			1.428,39	0,00	0,00	0,00	0,00	1.428,39
	1/0020004/00379	Grundstück Nr. 2900/2, KG-Nr. 48016, Sonstige Straßenve	01.01.1900			3.443,20	0,00	0,00	0,00	0,00	3.443,20
	1/0020004/00380	Grundstück Nr. 2901, KG-Nr. 48016, Sonstige Straßenverk	01.01.1900			7.494,34	0,00	0,00	0,00	0,00	7.494,34
	1/0020004/00381	Grundstück Nr. 2903/1, KG-Nr. 48016, Sonstige Straßenve	01.01.1900			497,65	0,00	0,00	0,00	0,00	497,65
	1/0020004/00382	Grundstück Nr. 2903/2, KG-Nr. 48016, Sonstige Straßenve	01.01.1900			387,36	0,00	0,00	0,00	0,00	387,36
	1/0020004/00383	Grundstück Nr. 2904, KG-Nr. 48016, Sonstige Straßenverk	01.01.1900			263,62	0,00	0,00	0,00	0,00	263,62
	1/0020004/00384	Grundstück Nr. 2905, KG-Nr. 48016, Sonstige Straßenverk	01.01.1900			3.618,05	0,00	0,00	0,00	0,00	3.618,05
	1/0020004/00385	Grundstück Nr. 2907/2, KG-Nr. 48016, Sonstige Straßenve	01.01.1900			1.955,63	0,00	0,00	0,00	0,00	1.955,63
	1/0020004/00386	Grundstück Nr. 2908, KG-Nr. 48016, Sonstige Straßenverk	01.01.1900			7.147,33	0,00	0,00	0,00	0,00	7.147,33
	1/0020004/00389	Grundstück Nr. 2910, KG-Nr. 48016, Sonstige Straßenverk	01.01.1900			2.703,45	0,00	0,00	0,00	0,00	2.703,45
	1/0020004/00390	Grundstück Nr. 2911, KG-Nr. 48016, Sonstige Straßenverk	01.01.1900			1.447,22	0,00	0,00	0,00	0,00	1.447,22
	1/0020004/00391	Grundstück Nr. 2912, KG-Nr. 48016, Sonstige Straßenverk	01.01.1900			1.143,25	0,00	0,00	0,00	0,00	1.143,25
	1/0020004/00392	Grundstück Nr. 2913/1, KG-Nr. 48016, Sonstige Straßenve	01.01.1900			1.546,75	0,00	0,00	0,00	0,00	1.546,75
	1/0020004/00393	Grundstück Nr. 2913/2, KG-Nr. 48016, Sonstige Straßenve	01.01.1900			2.025,57	0,00	0,00	0,00	0,00	2.025,57
	1/0020004/00394	Grundstück Nr. 2914/1, KG-Nr. 48016, Sonstige Straßenve	01.01.1900			2.259,60	0,00	0,00	0,00	0,00	2.259,60
	1/0020004/00395	Grundstück Nr. 2914/3, KG-Nr. 48016, Sonstige Straßenve	01.01.1900			7.182,30	0,00	0,00	0,00	0,00	7.182,30
	1/0020004/00398	Grundstück Nr. 2915/1, KG-Nr. 48016, Sonstige Straßenve	01.01.1900			4.220,61	0,00	0,00	0,00	0,00	4.220,61
	1/0020004/00399	Grundstück Nr. 2915/2, KG-Nr. 48016, Sonstige Straßenve	01.01.1900			5.406,90	0,00	0,00	0,00	0,00	5.406,90
	1/0020004/00400	Grundstück Nr. 2916, KG-Nr. 48016, Sonstige Straßenverk	01.01.1900			9.605,99	0,00	0,00	0,00	0,00	9.605,99
	1/0020004/00401	Grundstück Nr. 2917/2, KG-Nr. 48016, Sonstige Straßenve	01.01.1900			6.442,55	0,00	0,00	0,00	0,00	6.442,55
	1/0020004/00402	Grundstück Nr. 2917/3, KG-Nr. 48016, Sonstige Straßenve	01.01.1900			457,30	0,00	0,00	0,00	0,00	457,30
	1/0020004/00404	Grundstück Nr. 2917/7, KG-Nr. 48016, Sonstige Straßenve	01.01.1900			7.276,45	0,00	0,00	0,00	0,00	7.276,45
	1/0020004/00405	Grundstück Nr. 2917/8, KG-Nr. 48016, Sonstige Straßenve	01.01.1900			80,70	0,00	0,00	0,00	0,00	80,70
	1/0020004/00406	Grundstück Nr. 2920, KG-Nr. 48016, Sonstige Straßenverk	01.01.1900			5.162,11	0,00	0,00	0,00	0,00	5.162,11
	1/0020004/00407	Grundstück Nr. 2922/1, KG-Nr. 48016, Sonstige Straßenve	01.01.1900			3.905,88	0,00	0,00	0,00	0,00	3.905,88

MVAG	Ansatz Konto	Bezeichnung	Inbetrieb- nahme	RND	ND	Buchwert 31.12.2024	Zugänge/ + Umbuchungen	Abgänge/ -	Wertaufholung+/ Wertminderung-	Abschreibung	Buchwert 31.12.2025
	1/0020004/00408	Grundstück Nr. 2922/2, KG-Nr. 48016, Sonstige Straßenve	01.01.1900			6.735,76	0,00	0,00	0,00	0,00	6.735,76
	1/0020004/00410	Grundstück Nr. 2924, KG-Nr. 48016, Sonstige Straßenverk	01.01.1900			4.048,45	0,00	0,00	0,00	0,00	4.048,45
	1/0020004/00413	Grundstück Nr. 2925/1, KG-Nr. 48016, Sonstige Straßenve	01.01.1900			790,86	0,00	0,00	0,00	0,00	790,86
	1/0020004/00416	Grundstück Nr. 2928/1, KG-Nr. 48016, Sonstige Straßenve	01.01.1900			3.418,99	0,00	0,00	0,00	0,00	3.418,99
	1/0020004/00417	Grundstück Nr. 2928/2, KG-Nr. 48016, Sonstige Straßenve	01.01.1900			1.049,10	0,00	0,00	0,00	0,00	1.049,10
	1/0020004/00418	Grundstück Nr. 2928/3, KG-Nr. 48016, Sonstige Straßenve	01.01.1900			217,89	0,00	0,00	0,00	0,00	217,89
	1/0020004/00419	Grundstück Nr. 2929/2, KG-Nr. 48016, Sonstige Straßenve	01.01.1900			1.506,40	0,00	1.121,73	0,00	0,00	384,67
	1/0020004/00420	Grundstück Nr. 2930, KG-Nr. 48016, Sonstige Straßenverk	01.01.1900			15.583,17	0,00	0,00	0,00	0,00	15.583,17
	1/0020004/00421	Grundstück Nr. 3038, KG-Nr. 48016, Sonstige Straßenverk	01.01.1900			2.246,15	0,00	0,00	0,00	0,00	2.246,15
	1/0020004/00422	Grundstück Nr. 3039, KG-Nr. 48016, Sonstige Straßenverk	01.01.1900			2.652,34	0,00	0,00	0,00	0,00	2.652,34
	1/0020004/00423	Grundstück Nr. 3040, KG-Nr. 48016, Sonstige Straßenverk	01.01.1900			1.718,91	0,00	0,00	0,00	0,00	1.718,91
	1/0020004/00424	Grundstück Nr. 3042, KG-Nr. 48016, Sonstige Straßenverk	01.01.1900			1.334,24	0,00	0,00	0,00	0,00	1.334,24
	1/0020004/00425	Grundstück Nr. 3046/2, KG-Nr. 48016, Sonstige Straßenve	01.01.1900			7.427,09	0,00	0,00	0,00	0,00	7.427,09
	1/0020004/00426	Grundstück Nr. 3047/1, KG-Nr. 48016, Sonstige Straßenve	01.01.1900			11.346,42	0,00	0,00	0,00	0,00	11.346,42
	1/0020004/00427	Grundstück Nr. 3047/2, KG-Nr. 48016, Sonstige Straßenve	01.01.1900			24.809,87	0,00	0,00	0,00	0,00	24.809,87
	1/0020004/00428	Grundstück Nr. 3048, KG-Nr. 48016, Sonstige Straßenverk	01.01.1900			27.828,05	0,00	0,00	0,00	0,00	27.828,05
	1/0020004/00429	Grundstück Nr. 3049, KG-Nr. 48016, Sonstige Straßenverk	01.01.1900			35.117,95	0,00	0,00	0,00	0,00	35.117,95
	1/0020004/00430	Grundstück Nr. 3050, KG-Nr. 48016, Sonstige Straßenverk	01.01.1900			10.835,32	0,00	0,00	0,00	0,00	10.835,32
	1/0020004/00431	Grundstück Nr. 3051, KG-Nr. 48016, Sonstige Straßenverk	01.01.1900			1.119,04	0,00	0,00	0,00	0,00	1.119,04
	1/0020004/00432	Grundstück Nr. 3052, KG-Nr. 48016, Sonstige Straßenverk	01.01.1900			1.673,18	0,00	0,00	0,00	0,00	1.673,18
	1/0020004/00433	Grundstück Nr. 3053, KG-Nr. 48016, Sonstige Straßenverk	01.01.1900			4.696,74	0,00	0,00	0,00	0,00	4.696,74
	1/0020004/00434	Grundstück Nr. 3054, KG-Nr. 48016, Sonstige Straßenverk	01.01.1900			21.159,54	0,00	0,00	0,00	0,00	21.159,54
	1/0020004/00435	Grundstück Nr. 3055, KG-Nr. 48016, Sonstige Straßenverk	01.01.1900			16.756,01	0,00	0,00	0,00	0,00	16.756,01
	1/0020004/00436	Grundstück Nr. 3060, KG-Nr. 48016, Sonstige Straßenverk	01.01.1900			1.471,43	0,00	0,00	0,00	0,00	1.471,43
	1/0020004/00437	Grundstück Nr. 3062, KG-Nr. 48016, Sonstige Straßenverk	01.01.1900			4.651,01	0,00	0,00	0,00	0,00	4.651,01
	1/0020004/00438	Grundstück Nr. 3079, KG-Nr. 48016, Sonstige Straßenverk	01.01.1900			1.907,21	0,00	0,00	0,00	0,00	1.907,21
	1/0020004/00439	Grundstück Nr. 3083, KG-Nr. 48016, Sonstige Straßenverk	01.01.1900			18.991,40	0,00	0,00	0,00	0,00	18.991,40
	1/0020004/00440	Grundstück Nr. 3084/1, KG-Nr. 48016, Sonstige Straßenve	01.01.1900			2.375,27	0,00	0,00	0,00	0,00	2.375,27
	1/0020004/00441	Grundstück Nr. 3084/2, KG-Nr. 48016, Sonstige Straßenve	01.01.1900			7.879,01	0,00	0,00	0,00	0,00	7.879,01
	1/0020004/00443	Grundstück Nr. 3092, KG-Nr. 48016, Sonstige Straßenverk	01.01.1900			5.649,00	0,00	0,00	0,00	0,00	5.649,00
	1/0020004/00444	Grundstück Nr. 3102, KG-Nr. 48016, Sonstige Straßenverk	01.01.1900			1.256,23	0,00	0,00	0,00	0,00	1.256,23
	1/0020004/00445	Grundstück Nr. 3103, KG-Nr. 48016, Sonstige Straßenverk	01.01.1900			2.108,96	0,00	0,00	0,00	0,00	2.108,96
	1/0020004/00446	Grundstück Nr. 3105, KG-Nr. 48016, Sonstige Straßenverk	01.01.1900			2.211,18	0,00	0,00	0,00	0,00	2.211,18
	1/0020004/00447	Grundstück Nr. 3106, KG-Nr. 48016, Sonstige Straßenverk	01.01.1900			2.299,95	0,00	0,00	0,00	0,00	2.299,95
	1/0020004/00448	Grundstück Nr. 3108, KG-Nr. 48016, Sonstige Straßenverk	01.01.1900			381,98	0,00	0,00	0,00	0,00	381,98
	1/0020004/00449	Grundstück Nr. 3109, KG-Nr. 48016, Sonstige Straßenverk	01.01.1900			5.331,58	0,00	0,00	0,00	0,00	5.331,58
	1/0020004/00450	Grundstück Nr. 50/2, KG-Nr. 48016, Sonstige Straßenverke	01.01.1900			1.154,01	0,00	0,00	0,00	0,00	1.154,01
	1/0020004/00451	Grundstück Nr. 519/2, KG-Nr. 48016, Sonstige Straßenverk	01.01.1900			1.256,23	0,00	0,00	0,00	0,00	1.256,23
	1/0020004/00453	Grundstück Nr. 602/3, KG-Nr. 48016, Sonstige Straßenverk	01.01.1900			5.541,40	0,00	59,18	0,00	0,00	5.482,22

MVAG	Ansatz Konto	Bezeichnung	Inbetrieb- nahme	RND	ND	Buchwert 31.12.2024	Zugänge/ + Umbuchungen	Abgänge/ -	Wertaufholung+/ Wertminderung-	Abschreibung	Buchwert 31.12.2025
	1/0020004/00454	Grundstück Nr. 623/7, KG-Nr. 48016, Sonstige Straßenverh	01.01.1900			2.119,72	0,00	0,00	0,00	0,00	2.119,72
	1/0020004/00455	Grundstück Nr. 67, KG-Nr. 48016, Sonstige Straßenverkeh	01.01.1900			685,95	0,00	0,00	0,00	0,00	685,95
	1/0020004/00456	Grundstück Nr. 70/2, KG-Nr. 48016, Sonstige Straßenverke	01.01.1900			209,82	0,00	0,00	0,00	0,00	209,82
	1/0020004/00457	Grundstück Nr. 836/4, KG-Nr. 48016, Sonstige Straßenverh	01.01.1900			3.273,73	0,00	0,00	0,00	0,00	3.273,73
	1/0020004/00461	Grundstück Nr. 91, KG-Nr. 48016, Sonstige Straßenverkeh	01.01.1900			476,13	0,00	0,00	0,00	0,00	476,13
	1/0020004/00462	Grundstück Nr. 918/2, KG-Nr. 48016, Sonstige Straßenverh	01.01.1900			5.043,75	0,00	0,00	0,00	0,00	5.043,75
	1/0020004/00463	Grundstück Nr. 99/3, KG-Nr. 48016, Sonstige Straßenverke	01.01.1900			1.121,73	0,00	0,00	0,00	0,00	1.121,73
	1/0020004/00464	Grundstück Nr. 13/9, KG-Nr. 48017, Sonstige Straßenverke	01.01.1900			478,82	0,00	0,00	0,00	0,00	478,82
	1/0020004/00465	Grundstück Nr. 15/2, KG-Nr. 48017, Sonstige Straßenverke	01.01.1900			954,95	0,00	0,00	0,00	0,00	954,95
	1/0020004/00468	Grundstück Nr. 1801/4, KG-Nr. 48017, Sonstige Straßenve	01.01.1900			3.112,33	0,00	0,00	0,00	0,00	3.112,33
	1/0020004/00469	Grundstück Nr. 1801/5, KG-Nr. 48017, Sonstige Straßenve	01.01.1900			1.213,19	0,00	0,00	0,00	0,00	1.213,19
	1/0020004/00470	Grundstück Nr. 1801/6, KG-Nr. 48017, Sonstige Straßenve	01.01.1900			4.078,04	0,00	0,00	0,00	0,00	4.078,04
	1/0020004/00471	Grundstück Nr. 1801/8, KG-Nr. 48017, Sonstige Straßenve	01.01.1900			7.784,86	0,00	0,00	0,00	0,00	7.784,86
	1/0020004/00472	Grundstück Nr. 1801/9, KG-Nr. 48017, Sonstige Straßenve	01.01.1900			5.764,67	0,00	0,00	0,00	0,00	5.764,67
	1/0020004/00473	Grundstück Nr. 1802, KG-Nr. 48017, Sonstige Straßenverk	01.01.1900			5.436,49	0,00	0,00	0,00	0,00	5.436,49
	1/0020004/00474	Grundstück Nr. 1803/1, KG-Nr. 48017, Sonstige Straßenve	01.01.1900			535,31	0,00	0,00	0,00	0,00	535,31
	1/0020004/00475	Grundstück Nr. 1805/1, KG-Nr. 48017, Sonstige Straßenve	01.01.1900			9.041,09	0,00	0,00	0,00	0,00	9.041,09
	1/0020004/00476	Grundstück Nr. 1805/2, KG-Nr. 48017, Sonstige Straßenve	01.01.1900			78,01	0,00	0,00	0,00	0,00	78,01
	1/0020004/00477	Grundstück Nr. 1806/11, KG-Nr. 48017, Sonstige Straßenv	01.01.1900			37,66	0,00	0,00	0,00	0,00	37,66
	1/0020004/00478	Grundstück Nr. 1806/7, KG-Nr. 48017, Sonstige Straßenve	01.01.1900			1.622,07	0,00	538,00	0,00	0,00	1.084,07
	1/0020004/00479	Grundstück Nr. 1806/8, KG-Nr. 48017, Sonstige Straßenve	01.01.1900			320,11	0,00	0,00	0,00	0,00	320,11
	1/0020004/00481	Grundstück Nr. 1807, KG-Nr. 48017, Sonstige Straßenverk	01.01.1900			2.964,38	0,00	0,00	0,00	0,00	2.964,38
	1/0020004/00482	Grundstück Nr. 1810, KG-Nr. 48017, Sonstige Straßenverk	01.01.1900			15.429,84	0,00	0,00	0,00	0,00	15.429,84
	1/0020004/00483	Grundstück Nr. 1811, KG-Nr. 48017, Sonstige Straßenverk	01.01.1900			4.675,22	0,00	0,00	0,00	0,00	4.675,22
	1/0020004/00484	Grundstück Nr. 1812, KG-Nr. 48017, Sonstige Straßenverk	01.01.1900			1.708,15	0,00	1.708,15	0,00	0,00	0,00
	1/0020004/00486	Grundstück Nr. 1813/1, KG-Nr. 48017, Sonstige Straßenve	01.01.1900			2.240,77	0,00	0,00	0,00	0,00	2.240,77
	1/0020004/00487	Grundstück Nr. 1813/2, KG-Nr. 48017, Sonstige Straßenve	01.01.1900			379,29	0,00	0,00	0,00	0,00	379,29
	1/0020004/00488	Grundstück Nr. 1814, KG-Nr. 48017, Sonstige Straßenverk	01.01.1900			1.665,11	0,00	0,00	0,00	0,00	1.665,11
	1/0020004/00489	Grundstück Nr. 1816, KG-Nr. 48017, Sonstige Straßenverk	01.01.1900			12.979,25	0,00	0,00	0,00	0,00	12.979,25
	1/0020004/00490	Grundstück Nr. 1818, KG-Nr. 48017, Sonstige Straßenverk	01.01.1900			597,18	0,00	0,00	0,00	0,00	597,18
	1/0020004/00491	Grundstück Nr. 1820, KG-Nr. 48017, Sonstige Straßenverk	01.01.1900			30.289,40	0,00	0,00	0,00	0,00	30.289,40
	1/0020004/00492	Grundstück Nr. 1821, KG-Nr. 48017, Sonstige Straßenverk	01.01.1900			2.786,84	0,00	0,00	0,00	0,00	2.786,84
	1/0020004/00493	Grundstück Nr. 1822, KG-Nr. 48017, Sonstige Straßenverk	01.01.1900			10.017,56	0,00	0,00	0,00	0,00	10.017,56
	1/0020004/00494	Grundstück Nr. 1823, KG-Nr. 48017, Sonstige Straßenverk	01.01.1900			831,21	0,00	0,00	0,00	0,00	831,21
	1/0020004/00495	Grundstück Nr. 1824, KG-Nr. 48017, Sonstige Straßenverk	01.01.1900			5.070,65	0,00	0,00	0,00	0,00	5.070,65
	1/0020004/00498	Grundstück Nr. 1826, KG-Nr. 48017, Sonstige Straßenverk	01.01.1900			1.433,77	0,00	0,00	0,00	0,00	1.433,77
	1/0020004/00500	Grundstück Nr. 1828/2, KG-Nr. 48017, Sonstige Straßenve	01.01.1900			823,14	0,00	0,00	0,00	0,00	823,14
	1/0020004/00501	Grundstück Nr. 1830/2, KG-Nr. 48017, Sonstige Straßenve	01.01.1900			3.884,36	0,00	0,00	0,00	0,00	3.884,36
	1/0020004/00502	Grundstück Nr. 1832, KG-Nr. 48017, Sonstige Straßenverk	01.01.1900			1.199,74	0,00	0,00	0,00	0,00	1.199,74

MVAG	Ansatz Konto	Bezeichnung	Inbetrieb- nahme	RND	ND	Buchwert 31.12.2024	Zugänge/ + Umbuchungen	Abgänge/ -	Wertaufholung+/ Wertminderung-	Abschreibung	Buchwert 31.12.2025
	1/0020004/00503	Grundstück Nr. 1833, KG-Nr. 48017, Sonstige Straßenverk	01.01.1900			683,26	0,00	0,00	0,00	0,00	683,26
	1/0020004/00504	Grundstück Nr. 1834, KG-Nr. 48017, Sonstige Straßenverk	01.01.1900			2.950,93	0,00	0,00	0,00	0,00	2.950,93
	1/0020004/00505	Grundstück Nr. 1835, KG-Nr. 48017, Sonstige Straßenverk	01.01.1900			968,40	0,00	0,00	0,00	0,00	968,40
	1/0020004/00506	Grundstück Nr. 1836, KG-Nr. 48017, Sonstige Straßenverk	01.01.1900			2.786,84	0,00	0,00	0,00	0,00	2.786,84
	1/0020004/00507	Grundstück Nr. 1837, KG-Nr. 48017, Sonstige Straßenverk	01.01.1900			2.291,88	0,00	0,00	0,00	0,00	2.291,88
	1/0020004/00508	Grundstück Nr. 1838, KG-Nr. 48017, Sonstige Straßenverk	01.01.1900			5.186,32	0,00	0,00	0,00	0,00	5.186,32
	1/0020004/00509	Grundstück Nr. 1839, KG-Nr. 48017, Sonstige Straßenverk	01.01.1900			3.249,52	0,00	0,00	0,00	0,00	3.249,52
	1/0020004/00510	Grundstück Nr. 1840, KG-Nr. 48017, Sonstige Straßenverk	01.01.1900			5.654,38	0,00	0,00	0,00	0,00	5.654,38
	1/0020004/00511	Grundstück Nr. 1841/2, KG-Nr. 48017, Sonstige Straßenve	01.01.1900			2.143,93	0,00	0,00	0,00	0,00	2.143,93
	1/0020004/00512	Grundstück Nr. 1841/3, KG-Nr. 48017, Sonstige Straßenve	01.01.1900			1.084,07	0,00	0,00	0,00	0,00	1.084,07
	1/0020004/00513	Grundstück Nr. 1843, KG-Nr. 48017, Sonstige Straßenverk	01.01.1900			8.906,59	0,00	0,00	0,00	0,00	8.906,59
	1/0020004/00515	Grundstück Nr. 1844/2, KG-Nr. 48017, Sonstige Straßenve	01.01.1900			3.757,93	0,00	0,00	0,00	0,00	3.757,93
	1/0020004/00516	Grundstück Nr. 1844/3, KG-Nr. 48017, Sonstige Straßenve	01.01.1900			18.324,28	0,00	0,00	0,00	0,00	18.324,28
	1/0020004/00517	Grundstück Nr. 1844/4, KG-Nr. 48017, Sonstige Straßenve	01.01.1900			1.794,23	0,00	0,00	0,00	0,00	1.794,23
	1/0020004/00518	Grundstück Nr. 1845, KG-Nr. 48017, Sonstige Straßenverk	01.01.1900			1.643,59	0,00	0,00	0,00	0,00	1.643,59
	1/0020004/00520	Grundstück Nr. 1846/2, KG-Nr. 48017, Sonstige Straßenve	01.01.1900			234,03	0,00	0,00	0,00	0,00	234,03
	1/0020004/00521	Grundstück Nr. 1846/3, KG-Nr. 48017, Sonstige Straßenve	01.01.1900			2.367,20	0,00	0,00	0,00	0,00	2.367,20
	1/0020004/00522	Grundstück Nr. 1866, KG-Nr. 48017, Sonstige Straßenverk	01.01.1900			9.447,28	0,00	0,00	0,00	0,00	9.447,28
	1/0020004/00524	Grundstück Nr. 1873, KG-Nr. 48017, Sonstige Straßenverk	01.01.1900			5.716,25	0,00	0,00	0,00	0,00	5.716,25
	1/0020004/00525	Grundstück Nr. 1878, KG-Nr. 48017, Sonstige Straßenverk	01.01.1900			3.010,11	0,00	0,00	0,00	0,00	3.010,11
	1/0020004/00526	Grundstück Nr. 1892, KG-Nr. 48017, Sonstige Straßenverk	01.01.1900			7.254,93	0,00	0,00	0,00	0,00	7.254,93
	1/0020004/00527	Grundstück Nr. 1900, KG-Nr. 48017, Sonstige Straßenverk	01.01.1900			4.586,45	0,00	0,00	0,00	0,00	4.586,45
	1/0020004/00528	Grundstück Nr. 1915, KG-Nr. 48017, Sonstige Straßenverk	01.01.1900			2.006,74	0,00	0,00	0,00	0,00	2.006,74
	1/0020004/00529	Grundstück Nr. 1926, KG-Nr. 48017, Sonstige Straßenverk	01.01.1900			4.637,56	0,00	0,00	0,00	0,00	4.637,56
	1/0020004/00530	Grundstück Nr. 1932, KG-Nr. 48017, Sonstige Straßenverk	01.01.1900			527,24	0,00	0,00	0,00	0,00	527,24
	1/0020004/00531	Grundstück Nr. 1939, KG-Nr. 48017, Sonstige Straßenverk	01.01.1900			3.798,28	0,00	0,00	0,00	0,00	3.798,28
	1/0020004/00532	Grundstück Nr. 1946, KG-Nr. 48017, Sonstige Straßenverk	01.01.1900			14.316,18	0,00	45,73	0,00	0,00	14.270,45
	1/0020004/00533	Grundstück Nr. 1947, KG-Nr. 48017, Sonstige Straßenverk	01.01.1900			8.677,94	0,00	0,00	0,00	0,00	8.677,94
	1/0020004/00534	Grundstück Nr. 1948, KG-Nr. 48017, Sonstige Straßenverk	01.01.1900			5.121,76	0,00	0,00	0,00	0,00	5.121,76
	1/0020004/00535	Grundstück Nr. 1954, KG-Nr. 48017, Sonstige Straßenverk	01.01.1900			11.903,25	0,00	0,00	0,00	0,00	11.903,25
	1/0020004/00536	Grundstück Nr. 22/7, KG-Nr. 48017, Sonstige Straßenverk	01.01.1900			328,18	0,00	0,00	0,00	0,00	328,18
	1/0020004/00537	Grundstück Nr. 223/8, KG-Nr. 48017, Sonstige Straßenverk	01.01.1900			1.035,65	0,00	0,00	0,00	0,00	1.035,65
	1/0020004/00538	Grundstück Nr. 273/2, KG-Nr. 48017, Sonstige Straßenverk	01.01.1900			4.376,63	0,00	0,00	1.210,50	0,00	5.587,13
	1/0020004/00543	Grundstück Nr. 34/10, KG-Nr. 48017, Sonstige Straßenverk	01.01.1900			239,41	0,00	0,00	0,00	0,00	239,41
	1/0020004/00550	Grundstück Nr. 80/2, KG-Nr. 48017, Sonstige Straßenverk	01.01.1900			2.813,74	0,00	0,00	0,00	0,00	2.813,74
	1/0020004/00551	Grundstück Nr. 84/1, KG-Nr. 48017, Sonstige Straßenverk	01.01.1900			3.287,18	0,00	0,00	0,00	0,00	3.287,18
	1/0020004/00557	Grundstück Nr. 88/5, KG-Nr. 48017, Sonstige Straßenverk	01.01.1900			1.170,15	0,00	0,00	0,00	0,00	1.170,15
	1/0020004/00558	Grundstück Nr. 95/2, KG-Nr. 48017, Sonstige Straßenverk	01.01.1900			645,60	0,00	0,00	0,00	0,00	645,60
	1/0020004/00559	Grundstück Nr. 3/2, KG-Nr. 48016, Sonstige Straßenverk	01.01.1900			1.097,52	0,00	0,00	0,00	0,00	1.097,52

MVAG	Ansatz Konto	Bezeichnung	Inbetrieb- nahme	RND	ND	Buchwert 31.12.2024	Zugänge/ + Umbuchungen	Abgänge/ -	Wertaufholung+/ Wertminderung-	Abschreibung	Buchwert 31.12.2025
	1/0020004/00561	Grundstück Nr. 2809/3, KG-Nr. 48016, Sonstige Straßenve				457,30	0,00	0,00	0,00	0,00	457,30
	1/0020004/00563	Grundstück Nr. 2454, KG-Nr. 48016, Sonstige Straßenverk				616,01	0,00	0,00	0,00	0,00	616,01
	1/0020004/00566	Grundstück 9/7 KG 48016 Gehsteig Stuhlberger Georg 10	01.01.2021			26,90	0,00	0,00	0,00	0,00	26,90
	1/0020004/00567	Grundstück 224/15 Paminger-Marterl 35 m²	01.07.2021			94,15	0,00	0,00	0,00	0,00	94,15
	1/0020004/00569	Grundstück Nr. 1543/3, KG-Nr. 48008, Sonstige Straßenve	21.06.2024			1.253,54	0,00	0,00	0,00	0,00	1.253,54
	1/0020004/00570	Grundstück Nr. 1543/4, KG-Nr. 48008, Sonstige Straßenve	21.06.2024			1.899,14	0,00	0,00	0,00	0,00	1.899,14
	1/0020004/00571	Grundstück Nr. 2929/1, KG-Nr. 48016, SdStr. Reisedt Straf	08.11.2024			5.207,84	0,00	0,00	0,00	0,00	5.207,84
	1/0030001/00220	Grundstück Nr. 1542/2, KG-Nr. 48008, landwirtschaftlich ge	01.01.1900			2.230,01	0,00	0,00	0,00	0,00	2.230,01
	1/0030001/00231	Grundstück Nr. 1552/2, KG-Nr. 48008, landwirtschaftlich ge	01.01.1900			252,86	0,00	0,00	0,00	0,00	252,86
	1/0030001/00236	Grundstück Nr. 1555, KG-Nr. 48008, landwirtschaftlich geni	01.01.1900			782,79	0,00	0,00	0,00	0,00	782,79
	1/0030001/00246	Grundstück Nr. 1562/1, KG-Nr. 48008, landwirtschaftlich ge	01.01.1900			1.783,47	0,00	0,00	0,00	0,00	1.783,47
	1/0030001/00252	Grundstück Nr. 1580, KG-Nr. 48008, landwirtschaftlich geni	01.01.1900			204,44	0,00	0,00	0,00	0,00	204,44
	1/0030001/00290	Grundstück Nr. 219/1, KG-Nr. 48016 Bauland hinter Oö. W.	01.01.1900			60.803,84	0,00	0,00	0,00	0,00	60.803,84
	1/0030001/00305	Grundstück Nr. 224/5, KG-Nr. 48016, Gärten Gärten, 55,00	01.01.1900			147,95	0,00	0,00	0,00	0,00	147,95
	1/0030001/00310	Grundstück Nr. 2835/6, KG-Nr. 48016, landwirtschaftlich ge	01.01.1900			1.188,98	0,00	0,00	0,00	0,00	1.188,98
	1/0030001/00317	Grundstück Nr. 2848/4, KG-Nr. 48016, landwirtschaftlich ge	01.01.1900			524,55	0,00	0,00	0,00	0,00	524,55
	1/0030001/00335	Grundstück Nr. 2862, KG-Nr. 48016, landwirtschaftlich geni	01.01.1900			1.815,75	0,00	177,54	0,00	0,00	1.638,21
	1/0030001/00337	Grundstück Nr. 2864/1, KG-Nr. 48016, landwirtschaftlich ge	01.01.1900			7.187,68	0,00	0,00	0,00	0,00	7.187,68
	1/0030001/00345	Grundstück Nr. 2870, KG-Nr. 48016, landwirtschaftlich geni	01.01.1900			841,97	0,00	0,00	0,00	0,00	841,97
	1/0030001/00354	Grundstück Nr. 2881/1, KG-Nr. 48016, landwirtschaftlich ge	01.01.1900			720,92	0,00	0,00	0,00	0,00	720,92
	1/0030001/00378	Grundstück Nr. 2900/2, KG-Nr. 48016, landwirtschaftlich ge	01.01.1900			1.320,79	0,00	0,00	0,00	0,00	1.320,79
	1/0030001/00387	Grundstück Nr. 2909, KG-Nr. 48016, landwirtschaftlich geni	01.01.1900			1.151,32	0,00	0,00	0,00	0,00	1.151,32
	1/0030001/00396	Grundstück Nr. 2914/4, KG-Nr. 48016, landwirtschaftlich ge	01.01.1900			535,31	0,00	0,00	0,00	0,00	535,31
	1/0030001/00403	Grundstück Nr. 2917/6, KG-Nr. 48016, landwirtschaftlich ge	01.01.1900			8.266,37	0,00	0,00	0,00	0,00	8.266,37
	1/0030001/00409	Grundstück Nr. 2924, KG-Nr. 48016, landwirtschaftlich geni	01.01.1900			1.293,89	0,00	0,00	0,00	0,00	1.293,89
	1/0030001/00411	Grundstück Nr. 2925/1, KG-Nr. 48016, landwirtschaftlich ge	01.01.1900			1.299,27	0,00	0,00	0,00	0,00	1.299,27
	1/0030001/00452	Grundstück Nr. 533/4, KG-Nr. 48016, Bereich Brunnen Gev	01.01.1900			2.103,58	0,00	0,00	0,00	0,00	2.103,58
	1/0030001/00458	Grundstück Nr. 88/4, KG-Nr. 48016, landwirtschaftlich geni	01.01.1900			387,36	0,00	0,00	0,00	0,00	387,36
	1/0030001/00460	Grundstück Nr. 88/5, KG-Nr. 48016, Gärten Gärten, 1.107,0	01.01.1900			2.977,83	0,00	0,00	0,00	0,00	2.977,83
	1/0030001/00467	Grundstück Nr. 1801/4, KG-Nr. 48017, landwirtschaftlich ge	01.01.1900			381,98	0,00	0,00	0,00	0,00	381,98
	1/0030001/00480	Grundstück Nr. 1806/9, KG-Nr. 48017, landwirtschaftlich ge	01.01.1900			494,96	0,00	0,00	0,00	0,00	494,96
	1/0030001/00485	Grundstück Nr. 1813/1, KG-Nr. 48017, landwirtschaftlich ge	01.01.1900			1.342,31	0,00	0,00	0,00	0,00	1.342,31
	1/0030001/00496	Grundstück Nr. 1825, KG-Nr. 48017, landwirtschaftlich geni	01.01.1900			1.121,73	0,00	0,00	0,00	0,00	1.121,73
	1/0030001/00499	Grundstück Nr. 1828/2, KG-Nr. 48017, landwirtschaftlich ge	01.01.1900			473,44	0,00	0,00	0,00	0,00	473,44
	1/0030001/00519	Grundstück Nr. 1846/2, KG-Nr. 48017, landwirtschaftlich ge	01.01.1900			336,25	0,00	0,00	0,00	0,00	336,25
	1/0030001/00523	Grundstück Nr. 1873, KG-Nr. 48017, landwirtschaftlich geni	01.01.1900			1.054,48	0,00	0,00	0,00	0,00	1.054,48
	1/0030001/00541	Grundstück Nr. 282/1, KG-Nr. 48017, landwirtschaftlich ger	01.01.1900			1.401,49	0,00	0,00	0,00	0,00	1.401,49
	1/0030001/00542	Grundstück Nr. 282/2, KG-Nr. 48017, landwirtschaftlich ger	01.01.1900			1.057,17	0,00	0,00	0,00	0,00	1.057,17
	1/0030002/00222	Grundstück Nr. 1545, KG-Nr. 48008, Wald Wälder, 196,00	01.01.1900			527,24	0,00	0,00	0,00	0,00	527,24

MVAG	Ansatz Konto	Bezeichnung	Inbetrieb- nahme	RND	ND	Buchwert 31.12.2024	Zugänge/ + Umbuchungen	Abgänge/ -	Wertaufholung+/ Wertminderung-	Abschreibung	Buchwert 31.12.2025
	1/0030002/00388	Grundstück Nr. 2909, KG-Nr. 48016, Wald Wälder, 597,00	01.01.1900			1.605,93	0,00	0,00	0,00	0,00	1.605,93
	1/0030002/00397	Grundstück Nr. 2915/1, KG-Nr. 48016, Wald Wälder, 665,0	01.01.1900			1.788,85	0,00	0,00	0,00	0,00	1.788,85
	1/0030002/00412	Grundstück Nr. 2925/1, KG-Nr. 48016, Wald Wälder, 1.403	01.01.1900			3.774,07	0,00	0,00	0,00	0,00	3.774,07
	1/0030002/00497	Grundstück Nr. 1825, KG-Nr. 48017, Wald Wälder, 831,00	01.01.1900			2.235,39	0,00	0,00	0,00	0,00	2.235,39
	846000	Wohn- und Geschäftsgebäude				267.735,71	0,00	0,00	0,00	6.998,13	260.737,58
	1/0020001/00283	Grundstück Nr. 12, KG-Nr. 48016 Kirchenwirt St. Aegidi	01.01.1900			128.820,00	0,00	0,00	0,00	0,00	128.820,00
	3/0040001/00001	Vorplatz Kirchenwirt baulich	01.01.2023	30,0	33,0	112.514,01	0,00	0,00	0,00	3.629,48	108.884,53
	3/0110002/00001	Vorplatz Kirchenwirt Einrichtungen	01.01.2023	7,0	10,0	5.243,27	0,00	0,00	0,00	655,41	4.587,86
	3/0110002/00002	Sonnensegel Gastgarten Kirchenwirt	01.01.2023	7,0	10,0	20.245,96	0,00	0,00	0,00	2.530,75	17.715,21
	3/0290003/00001	Spieleturm Wickey	15.06.2020	4,0	10,0	912,47	0,00	0,00	0,00	182,49	729,98
1022	Gebäude und Bauten					5.807.773,62	45.885,85	0,00	0,00	234.430,29	5.619.229,18
	010000	Zentralamt				1.728.859,50	0,00	0,00	0,00	36.017,91	1.692.841,59
	2/0060001/01600	Amtsgebäude baulich	01.01.2023	47,0	50,0	1.728.859,50	0,00	0,00	0,00	36.017,91	1.692.841,59
	163000	Freiwillige Feuerwehr				322.044,94	44.048,09	0,00	0,00	12.290,22	353.802,81
	2/0060001/00576	Feuerwehrhaus St. Aegidi	08.01.1997	21,0	50,0	254.553,64	0,00	0,00	0,00	11.570,62	242.983,02
	2/0060001/00787	Feuerwehrhaus Hackendorf	01.01.1992	16,0	50,0	12.233,20	0,00	0,00	0,00	719,60	11.513,60
	2/0090002/00001	Neubau Einsatzzentrale Feuerwehren AiB	20.12.2022			55.258,10	44.048,09	0,00	0,00	0,00	99.306,19
	4/0110002/00788	Einrichtung Feuerwehrhaus Hackendorf	01.01.1992	0,0	10,0	0,00	0,00	0,00	0,00	0,00	0,00
	211000	Volksschule				211.644,86	0,00	0,00	0,00	17.884,04	193.760,82
	2/0060001/00799	Gebäude VS	01.01.1996	10,0	40,0	169.370,57	0,00	0,00	0,00	15.397,32	153.973,25
	2/0070002/00001	Outdoorklasse	24.06.2022	16,0	20,0	42.274,29	0,00	0,00	0,00	2.486,72	39.787,57
	212000	Mittelschule				261.064,81	0,00	0,00	0,00	57.248,04	203.816,77
	2/0060001/00795	Gebäude NMS	01.09.1989	3,5	40,0	252.443,25	0,00	0,00	0,00	56.098,50	196.344,75
	2/0120001/00581	Photovoltaikanlage	31.12.2017	6,5	15,0	8.621,56	0,00	0,00	0,00	1.149,54	7.472,02
	240000	Kindergärten				364.237,98	0,00	0,00	0,00	12.347,05	351.890,93
	3/0060001/00582	Gebäude Kindergarten	01.09.2014	28,5	40,0	364.237,98	0,00	0,00	0,00	12.347,05	351.890,93
	262000	Sportplätze				197.813,27	0,00	0,00	0,00	14.652,83	183.160,44
	3/0060001/01602	Kabinengebäude mit Tribüne	26.07.2008	12,5	30,0	197.813,27	0,00	0,00	0,00	14.652,83	183.160,44
	263000	Turn- und Sporthallen				906.411,45	0,00	0,00	0,00	38.570,70	867.840,75
	2/0060001/00813	Gebäude Turnhalle	01.10.2018	22,5	30,0	906.411,45	0,00	0,00	0,00	38.570,70	867.840,75
	321000	Einrichtungen der Musikpflege				1.151.648,34	0,00	0,00	0,00	23.745,33	1.127.903,01
	2/0060001/01601	Musikprobelokal baulich	01.08.2023	47,5	50,0	1.151.648,34	0,00	0,00	0,00	23.745,33	1.127.903,01

MVAG	Ansatz Konto	Bezeichnung	Inbetrieb- nahme	RND	ND	Buchwert 31.12.2024	Zugänge/ + Umbuchungen	Abgänge/ -	Wertaufholung+/ Wertminderung-	Abschreibung	Buchwert 31.12.2025
	617000	Bauhöfe				9.849,13	0,00	0,00	0,00	307,79	9.541,34
	3/0070003/00001	Lagerboxen Bauhof Stuhlberger	20.06.2024	31,0	33,0	9.849,13	0,00	0,00	0,00	307,79	9.541,34
	817000	Friedhöfe und Einsegnungshallen				56.152,66	0,00	0,00	0,00	2.441,42	53.711,24
	2/0060001/00775	Aufbahnungshalle	01.06.1998	22,0	50,0	56.152,66	0,00	0,00	0,00	2.441,42	53.711,24
	846000	Wohn- und Geschäftsgebäude				298.021,54	0,00	0,00	0,00	9.516,81	288.504,73
	3/0060001/00811	Gebäude Kirchenwirt	21.08.2014	38,5	50,0	266.030,07	0,00	0,00	0,00	6.734,94	259.295,13
	3/0120001/00001	PV-Anlage Kirchenwirt	30.11.2021	10,5	15,0	31.991,47	0,00	0,00	0,00	2.781,87	29.209,60
	846001	Landspinnerei				245.039,84	0,00	0,00	0,00	5.105,00	239.934,84
	3/0060001/01603	Landspinnerei baulich	01.01.2023	47,0	50,0	245.039,84	0,00	0,00	0,00	5.105,00	239.934,84
	870000	Elektrizitätsversorgung				54.985,30	1.837,76	0,00	0,00	4.303,15	52.519,91
	3/0120001/00005	PV-Anlage TMK inkl. Speicher	15.05.2023	12,0	15,0	54.985,30	1.837,76	0,00	0,00	4.303,15	52.519,91
1023	Wasser- und Abwasserbauten und -anlagen					7.357.354,36	468.834,21	0,00	0,00	311.547,02	7.514.641,55
	850000	Betriebe der Wasserversorgung				2.120.558,73	0,00	0,00	0,00	124.579,80	1.995.978,93
	3/0460001/01399	WVA BA 02	30.09.2010	17,5	33,0	48.792,92	0,00	0,00	0,00	2.637,46	46.155,46
	3/0460001/01412	WVA BA 03	17.10.2011	18,5	33,0	12.148,50	0,00	0,00	0,00	623,00	11.525,50
	3/0460001/01426	WVA BA 04	30.09.2015	22,5	33,0	30.522,93	0,00	0,00	0,00	1.298,85	29.224,08
	3/0460001/01446	WVA BA 05	30.09.2015	22,5	33,0	15.482,93	0,00	0,00	0,00	658,85	14.824,08
	3/0460001/01459	WVA BA 06	19.10.2017	24,5	33,0	43.017,73	0,00	0,00	0,00	1.686,97	41.330,76
	3/0460001/00590	WVA BA 01	25.10.2007	14,5	33,0	165.727,89	0,00	0,00	0,00	10.692,12	155.035,77
	3/0460002/01387	WVA BA 01	25.10.2007	0,0	13,0	0,00	0,00	0,00	0,00	0,00	0,00
	3/0460002/01403	WVA BA 02	30.09.2010	0,0	13,0	0,00	0,00	0,00	0,00	0,00	0,00
	3/0460002/01416	WVA BA 03	17.10.2011	0,0	13,0	0,00	0,00	0,00	0,00	0,00	0,00
	3/0460002/01430	WVA BA 04	30.09.2015	2,5	13,0	23.079,81	0,00	0,00	0,00	6.594,23	16.485,58
	3/0460002/01450	WVA BA 05	30.09.2015	2,5	13,0	11.707,24	0,00	0,00	0,00	3.344,93	8.362,31
	3/0460002/01463	WVA BA 06	19.10.2017	4,5	13,0	31.028,45	0,00	0,00	0,00	5.641,54	25.386,91
	3/0460003/01391	Wasserversorgung BA 01	25.10.2007	14,5	33,0	554.218,94	0,00	0,00	0,00	35.756,06	518.462,88
	3/0460003/01407	WVA BA 02	30.09.2010	17,5	33,0	191.339,12	0,00	0,00	0,00	10.342,66	180.996,46
	3/0460003/01420	WVA BA 03	17.10.2011	18,5	33,0	68.379,39	0,00	0,00	0,00	3.506,64	64.872,75
	3/0460003/01434	WVA BA 04	30.09.2015	22,5	33,0	324.037,22	0,00	0,00	0,00	13.788,82	310.248,40
	3/0460003/01454	WVA BA 05	30.09.2015	22,5	33,0	179.523,64	0,00	0,00	0,00	7.639,30	171.884,34
	3/0460003/01466	WVA BA 06	19.10.2017	24,5	33,0	234.868,04	0,00	0,00	0,00	9.210,51	225.657,53
	3/0460003/01469	WVA BA 08 - Lehen Parzellierung	20.07.2020	27,5	33,0	54.442,73	0,00	0,00	0,00	1.910,27	52.532,46
	3/0460003/01473	WVA BA 09 - Erweiterung Reisedt - Leitungen	30.06.2021	28,0	33,0	80.557,16	0,00	0,00	0,00	2.777,83	77.779,33
	3/0460003/01475	WVA BA 10 - Eben/Walleiten	14.04.2022	29,0	33,0	38.737,84	0,00	0,00	0,00	1.291,26	37.446,58
	3/0460004/01395	WVA BA 01	25.10.2007	1,5	20,0	12.946,25	0,00	0,00	0,00	5.178,50	7.767,75

MVAG	Ansatz Konto	Bezeichnung	Inbetrieb- nahme	RND	ND	Buchwert 31.12.2024	Zugänge/ + Umbuchungen -	Abgänge/	Wertaufholung+/ Wertminderung-	Abschreibung	Buchwert 31.12.2025
	851000	Abwasserbeseitigung				5.236.795,63	468.834,21	0,00	0,00	186.967,22	5.518.662,62
	3/0080001/01575	ABA BA 13 Reisedt AiB				0,00	468.570,21	0,00	0,00	0,00	468.570,21
	3/0450001/01481	ABA Kläranlage	28.09.2001	25,5	50,0	62.191,26	0,00	0,00	0,00	2.346,84	59.844,42
	3/0450001/01490	ABA BA 02	15.04.2005	29,0	50,0	453.299,40	0,00	0,00	0,00	15.109,98	438.189,42
	3/0450001/01502	ABA BA 03	15.04.2005	29,0	50,0	667.557,75	0,00	0,00	0,00	22.251,93	645.305,82
	3/0450001/01514	ABA BA 04	18.10.2011	35,5	50,0	176.650,51	0,00	0,00	0,00	4.839,74	171.810,77
	3/0450001/01526	ABA BA 05	22.12.2015	39,5	50,0	717.157,80	0,00	0,00	0,00	17.707,60	699.450,20
	3/0450001/01538	ABA BA 06	23.12.2015	39,5	50,0	444.690,81	0,00	0,00	0,00	10.980,02	433.710,79
	3/0450001/01550	ABA BA 07	02.09.2015	39,5	50,0	38.432,07	0,00	0,00	0,00	948,94	37.483,13
	3/0450001/01551	ABA BA 08	31.12.2015	39,5	50,0	628.523,55	0,00	0,00	0,00	15.519,10	613.004,45
	3/0450001/01587	ABA BA 11 - Lehen Parzellierung	20.07.2020	44,5	50,0	325.824,56	0,00	0,00	0,00	7.160,98	318.663,58
	3/0450001/01591	ABA BA 12 (Eben/Walleiten)	01.10.2024	48,5	50,0	637.016,08	264,00	0,00	0,00	12.874,35	624.405,73
	3/0450001/00600	ABA BA 09	15.10.2010	24,5	40,0	71.352,83	0,00	0,00	0,00	2.798,15	68.554,68
	3/0450001/00820	ABA BA 01	10.10.2000	24,5	50,0	884.015,64	0,00	0,00	0,00	34.667,28	849.348,36
	3/0450003/01484	ABA Kläranlage baulich	28.09.2001	0,5	25,0	30.722,04	0,00	0,00	0,00	20.481,36	10.240,68
	3/0450004/01487	ABA Kläranlage Maschinell	28.09.2001	0,0	13,0	0,00	0,00	0,00	0,00	0,00	0,00
	3/0450005/01469	ABA BA 01	10.10.2000	0,0	25,0	3.501,56	0,00	0,00	0,00	3.501,56	0,00
	3/0450005/01491	ABA BA 02	15.04.2005	4,0	25,0	5.232,40	0,00	0,00	0,00	1.046,48	4.185,92
	3/0450005/01506	ABA BA 03	15.04.2005	4,0	25,0	9.826,60	0,00	0,00	0,00	1.965,32	7.861,28
	3/0450005/01518	ABA BA 04	18.10.2011	10,5	25,0	6.472,66	0,00	0,00	0,00	562,84	5.909,82
	3/0450005/01530	ABA BA 05	22.12.2015	14,5	25,0	8.532,44	0,00	0,00	0,00	550,48	7.981,96
	3/0450005/01542	ABA BA 06	23.12.2015	14,5	25,0	18.774,22	0,00	0,00	0,00	1.211,24	17.562,98
	3/0450005/01555	ABA BA 08	31.12.2015	14,5	25,0	10.745,84	0,00	0,00	0,00	693,28	10.052,56
	3/0450005/01587	ABA BA 09	15.10.2010	9,5	25,0	3.227,28	0,00	0,00	0,00	307,36	2.919,92
	3/0450006/01470	ABA BA 01	10.10.2000	0,0	13,0	0,00	0,00	0,00	0,00	0,00	0,00
	3/0450006/01492	ABA BA 02	15.04.2005	0,0	13,0	0,00	0,00	0,00	0,00	0,00	0,00
	3/0450006/01510	ABA BA 03	15.04.2005	0,0	13,0	0,00	0,00	0,00	0,00	0,00	0,00
	3/0450006/01522	ABA BA 04	18.10.2011	0,0	13,0	0,00	0,00	0,00	0,00	0,00	0,00
	3/0450006/01534	ABA BA 05	22.12.2015	2,5	13,0	7.410,57	0,00	0,00	0,00	2.117,31	5.293,26
	3/0450006/01546	ABA BA 06	23.12.2015	2,5	13,0	16.304,88	0,00	0,00	0,00	4.658,54	11.646,34
	3/0450006/01559	ABA BA 08	31.12.2015	2,5	13,0	9.332,88	0,00	0,00	0,00	2.666,54	6.666,34
	3/0450006/01591	ABA BA 09	15.10.2010	0,0	13,0	0,00	0,00	0,00	0,00	0,00	0,00
1025	Technische Anlagen, Fahrzeuge und Maschinen					508.727,87	30.907,95	0,00	0,00	43.385,39	496.250,43
	163000	Freiwillige Feuerwehr				330.118,77	0,00	0,00	0,00	19.675,67	310.443,10
	4/0270001/01574	Stromerzeuger RS 14	24.07.2019	13,5	20,0	5.746,52	0,00	0,00	0,00	396,31	5.350,21
	5/0150002/01438	RLF-A MAN TGM (Rosenbauer)	20.11.2018	17,5	25,0	248.036,25	0,00	0,00	0,00	13.407,36	234.628,89
	5/0150002/01443	LF-A MAN TGM (Iveco)	28.06.2013	12,0	25,0	76.336,00	0,00	0,00	0,00	5.872,00	70.464,00

MVAG	Ansatz Konto	Bezeichnung	Inbetrieb- nahme	RND	ND	Buchwert 31.12.2024	Zugänge/ + Umbuchungen	Abgänge/ -	Wertaufholung+/ Wertminderung-	Abschreibung	Buchwert 31.12.2025
	211000	Volksschule				458,94	0,00	0,00	0,00	114,74	344,20
	4/0240001/01571	Reinigungsgerät Hollu Scheuersaugautomat iMx Bt	26.03.2019	3,0	10,0	458,94	0,00	0,00	0,00	114,74	344,20
	212000	Mittelschule				458,94	0,00	0,00	0,00	114,74	344,20
	4/0240001/01572	Reinigungsgerät Hollu Scheuersaugautomat iMx Bt	26.03.2019	3,0	10,0	458,94	0,00	0,00	0,00	114,74	344,20
	240000	Kindergärten				917,86	0,00	0,00	0,00	229,47	688,39
	4/0240001/01573	Reinigungsgerät Hollu Scheuersaugautomat iMx Bt	26.03.2019	3,0	10,0	917,86	0,00	0,00	0,00	229,47	688,39
	262000	Sportplätze				1.244,78	0,00	0,00	0,00	248,96	995,82
	5/0150002/01601	Kippanhänger Pongratz	02.06.2020	4,0	10,0	1.244,78	0,00	0,00	0,00	248,96	995,82
	510000	Medizinische Bereichversorgung				2.120,40	0,00	0,00	0,00	282,72	1.837,68
	4/0310001/00001	Defibrillator	20.07.2022	6,5	10,0	2.120,40	0,00	0,00	0,00	282,72	1.837,68
	617000	Bauhöfe				171.031,44	0,00	0,00	0,00	20.741,56	150.289,88
	5/0150002/01595	Unimog U 300	03.10.2019	0,0	3,0	0,00	0,00	0,00	0,00	0,00	0,00
	5/0150002/01602	Kramer Teleskoplader 5065T inkl. Anbaugeräte	19.01.2024	8,0	10,0	126.025,32	0,00	0,00	0,00	14.002,81	112.022,51
	5/0150002/00669	Kubota Kompakttraktor STW40	18.06.2015	0,0	10,0	0,00	0,00	0,00	0,00	0,00	0,00
	5/0150002/00670	Opel Movano Pritsche	31.10.2016	0,5	10,0	3.564,77	0,00	0,00	0,00	2.376,51	1.188,26
	5/0220002/00677	Silostreugerät	06.12.2016	0,0	5,0	0,00	0,00	0,00	0,00	0,00	0,00
	5/0220002/00678	Aufsatzstreuer Yeti W20 DK 2 m³ Splittstreuer	24.09.2024	8,5	10,0	37.380,17	0,00	0,00	0,00	3.934,75	33.445,42
	5/0220002/00680	Tellerstreuer XTB250 f. Kubota STW40 Splittstreuer	29.11.2024	8,5	10,0	4.061,18	0,00	0,00	0,00	427,49	3.633,69
	846000	Wohn- und Geschäftsgebäude				2.376,74	0,00	0,00	0,00	432,13	1.944,61
	3/0350003/00001	Fettabscheider	10.09.2020	4,5	10,0	2.376,74	0,00	0,00	0,00	432,13	1.944,61
	850000	Betriebe der Wasserversorgung				0,00	30.907,95	0,00	0,00	1.545,40	29.362,55
	5/0150002/01604	Anhänger Notstrom WVA (60 kVA u. 13,2 kVA)	14.10.2025	9,5	10,0	0,00	30.907,95	0,00	0,00	1.545,40	29.362,55
1026	Amts-, Betriebs- und Geschäftsausstattung					442.548,59	68.347,36	735,23	0,00	66.796,24	443.364,48
	010000	Zentralamt				113.946,89	1.841,90	0,00	0,00	16.439,43	99.349,36
	2/0110002/00004	Amtsgebäude Einrichtung	01.01.2023	7,0	10,0	104.139,62	0,00	0,00	0,00	13.017,45	91.122,17
	4/0180001/00693	EASY (Dokumentenmanagement-System)	17.06.2020	1,0	7,0	1.093,95	0,00	0,00	0,00	546,98	546,97
	4/0180001/00694	Gemeindeserver 2024 Lenovo SR650	18.11.2024	5,5	7,0	5.419,79	0,00	0,00	0,00	833,81	4.585,98
	4/0180003/01569	PC Medion Akoya 62005	27.09.2019	0,0	4,0	0,00	0,00	0,00	0,00	0,00	0,00
	4/0180003/01571	Monitore HP 27 fw	26.03.2020	4,0	4,0	0,00	0,00	0,00	0,00	0,00	0,00
	4/0180003/01572	Bildschirme (4x Samsung the Frame und 1x Samsung Tour	11.07.2022	0,5	4,0	1.521,68	0,00	0,00	0,00	1.014,45	507,23
	4/0180004/00699	Aktenvernichter IDEAL 2404	31.12.2011	0,0	10,0	0,00	0,00	0,00	0,00	0,00	0,00
	4/0180004/00709	Apple iPad pro 13 (AL Fischer)	16.04.2025	7,0	8,0	0,00	1.841,90	0,00	0,00	230,24	1.611,66
	4/0330001/00001	Telefonanlage mit Endgeräten (VOIP)	14.07.2020	0,0	5,0	146,26	0,00	0,00	0,00	146,26	0,00
	4/0330001/00006	Beamer Epson EB-1485F	19.07.2022	1,5	5,0	1.625,59	0,00	0,00	0,00	650,24	975,35

MVAG	Ansatz Konto	Bezeichnung	Inbetrieb- nahme	RND	ND	Buchwert 31.12.2024	Zugänge/ + Umbuchungen	Abgänge/ -	Wertaufholung+/ Wertminderung-	Abschreibung	Buchwert 31.12.2025
	010100	Buchhaltungskooperation				8.820,18	0,00	0,00	0,00	2.725,56	6.094,62
	4/0180002/00001	Datensicherung BH-Kooperation Standort: Waldkirchen	20.07.2022	6,5	10,0	5.009,85	0,00	0,00	0,00	667,98	4.341,87
	4/0180003/01573	Arbeitsplatzausstattung BH-Kooperation	20.07.2022	0,5	4,0	2.000,41	0,00	0,00	0,00	1.333,61	666,80
	4/0330001/00007	Telefonanlage Waldkirchen (BH-Koop)	20.07.2022	1,5	5,0	1.809,92	0,00	0,00	0,00	723,97	1.085,95
	163000	Freiwillige Feuerwehr				13.115,63	1.292,04	0,00	0,00	3.671,94	10.735,73
	4/0110002/00792	Einrichtung Feuerwehrhaus St. Aegidi	08.01.1997	0,0	10,0	0,00	0,00	0,00	0,00	0,00	0,00
	4/0300001/00001	Atenschutz-Pressluftatmer- und Maskenprüfgerät Dräger	05.04.2022	8,0	12,0	975,01	1.292,04	0,00	0,00	251,89	2.015,16
	4/0330001/00002	Digitalfunk FF Hackendorf	14.10.2021	0,5	5,0	983,27	0,00	0,00	0,00	655,51	327,76
	4/0330001/00003	Digitalfunk FF St. Aegidi	14.10.2021	0,5	5,0	2.603,89	0,00	0,00	0,00	1.735,93	867,96
	4/0360002/00009	Dräger Atemschutzgeräte RLF-A	26.03.2024	8,0	10,0	6.231,17	0,00	0,00	0,00	692,35	5.538,82
	4/0370001/00001	Petzl Absturzsicherungsset OÖ	19.01.2024	8,0	10,0	1.442,25	0,00	0,00	0,00	160,25	1.282,00
	5/0190003/00001	Tauchpumpe Nautilus 8/1	16.03.2020	4,0	10,0	880,04	0,00	0,00	0,00	176,01	704,03
	163020	FF Einsatzbekleidung NEU				16.262,34	15.045,45	735,23	0,00	4.697,48	25.875,08
	4/0360002/00001	Einsatzbekleidung Feuerwehr	06.11.2019	3,5	10,0	1.371,44	0,00	0,00	0,00	304,76	1.066,68
	4/0360002/00010	Einsatzbekleidung Feuerwehr 2024	11.12.2024	8,5	10,0	2.547,90	0,00	0,00	0,00	268,20	2.279,70
	4/0360002/00012	Einsatzbekleidung Feuerwehr 2025	25.04.2025	9,0	10,0	0,00	14.310,22	0,00	0,00	1.847,58	12.462,64
	4/0360002/00003	Einsatzbekleidung Feuerwehr 2021	29.07.2021	5,5	10,0	2.686,61	0,00	0,00	0,00	413,32	2.273,29
	4/0360002/00006	Einsatzbekleidung Feuerwehr 2022	20.07.2022	6,5	10,0	2.325,19	735,23	735,23	0,00	947,22	1.377,97
	4/0360002/00007	Einsatzbekleidung Feuerwehr 2023	01.03.2023	7,0	10,0	7.331,20	0,00	0,00	0,00	916,40	6.414,80
	211000	Volksschule				6.756,13	5.832,00	0,00	0,00	1.866,56	10.721,57
	2/0100005/00001	Tischgarnituren gebraucht 20 Stück	20.09.2023	2,5	5,0	1.400,00	0,00	0,00	0,00	400,00	1.000,00
	4/0110002/01563	Schultafel Musikraum Keller	14.08.2019	3,5	10,0	692,28	0,00	0,00	0,00	153,84	538,44
	4/0110002/01603	Lagerschrank Konferenzzimmer Konferenzzimmer	10.12.2024	8,5	10,0	3.854,34	0,00	0,00	0,00	405,72	3.448,62
	4/0110002/01604	Teeküche Vorbereich Konferenzzimmer	24.02.2025	9,0	10,0	0,00	5.832,00	0,00	0,00	583,20	5.248,80
	4/0110002/00610	Schreibtisch (Computertisch) Konferenzzimmer	03.10.2017	1,5	10,0	809,51	0,00	0,00	0,00	323,80	485,71
	4/0180003/01570	Notebook Fujitsu Lifebook A357	07.05.2019	0,0	4,0	0,00	0,00	0,00	0,00	0,00	0,00
	212000	Mittelschule				16.974,68	1.728,00	0,00	0,00	3.599,16	15.103,52
	4/0100002/00001	8 Stk. Bürostühle	20.11.2024	8,5	10,0	1.638,16	0,00	0,00	0,00	172,44	1.465,72
	4/0110002/00798	Einrichtung NMS	01.09.1989	0,0	10,0	0,00	0,00	0,00	0,00	0,00	0,00
	4/0180003/01576	AustroTec, Lego Roboter 4x LEGO Education SPIKE Prime	31.01.2025	3,0	4,0	0,00	1.728,00	0,00	0,00	432,00	1.296,00
	4/0180003/00580	NMS EDV-Ausstattung	31.12.2015	0,0	4,0	0,00	0,00	0,00	0,00	0,00	0,00
	4/0180004/00700	Apple iPad 7. Gen. inkl. Transport u. Ladekoffer	04.06.2020	2,0	8,0	2.063,47	0,00	0,00	0,00	687,82	1.375,65
	4/0180004/00701	Digitale Schultafel 2021 - 2. Klasse	15.12.2021	3,5	8,0	1.981,35	0,00	0,00	0,00	440,30	1.541,05
	4/0180004/00702	Apple iPad 9. Generation	05.04.2022	4,0	8,0	1.801,37	0,00	0,00	0,00	360,27	1.441,10
	4/0180004/00703	Digitale Schultafel 2022 - 2 Stk.	19.07.2022	4,5	8,0	4.397,25	0,00	0,00	0,00	799,50	3.597,75
	4/0180004/00708	Digitale Schultafel 2023 OG links	22.12.2023	5,5	8,0	2.973,75	0,00	0,00	0,00	457,50	2.516,25

MVAG	Ansatz Konto	Bezeichnung	Inbetrieb- nahme	RND	ND	Buchwert 31.12.2024	Zugänge/ + Umbuchungen	Abgänge/ -	Wertaufholung+/ Wertminderung-	Abschreibung	Buchwert 31.12.2025
	4/0240001/01574	Reinigungsgerät Dampfprofi cleanworld	19.12.2023	7,5	10,0	2.119,33	0,00	0,00	0,00	249,33	1.870,00
	232000	Schülerbetreuung (Ausspeisung)				3.835,44	17.529,48	0,00	0,00	2.350,24	19.014,68
	4/0340002/00001	Haubenspülmaschine	01.09.2020	4,5	10,0	2.132,98	0,00	0,00	0,00	387,81	1.745,17
	4/0340002/00002	Kühlschrank Schulausspeisung	29.07.2021	5,5	10,0	623,22	0,00	0,00	0,00	95,88	527,34
	4/0340002/00003	Gemüseschneider 3000N, 230 V, mit Zubehör Schulausspe	07.10.2024	8,5	10,0	1.079,24	0,00	0,00	0,00	113,60	965,64
	4/0340002/00004	Induktionsherd Carat 85	04.03.2025	9,0	10,0	0,00	17.529,48	0,00	0,00	1.752,95	15.776,53
	232101	GTS - Schülerbetreuung				51.816,36	0,00	0,00	0,00	5.454,35	46.362,01
	4/0110002/01601	Ausstattung / Möblierung GTS	30.10.2024	8,5	10,0	51.816,36	0,00	0,00	0,00	5.454,35	46.362,01
	240000	Kindergärten				8.692,10	0,00	0,00	0,00	1.741,97	6.950,13
	5/0100005/00001	Möblierung 3. Kindergartengruppe (Expositur)	20.07.2021	5,5	10,0	6.594,29	0,00	0,00	0,00	1.014,51	5.579,78
	5/0110002/00806	Einrichtung Kindergarten	01.09.2014	0,0	10,0	0,00	0,00	0,00	0,00	0,00	0,00
	5/0330001/00001	3 x Mobiltelefone iPhone XS (Forza Refurbished B.V.)	12.10.2022	1,5	5,0	422,88	0,00	0,00	0,00	169,15	253,73
	5/0410001/00001	Sonnensegel Marley	02.02.2023	2,0	5,0	1.674,93	0,00	0,00	0,00	558,31	1.116,62
	262000	Sportplätze				3.951,33	0,00	0,00	0,00	790,27	3.161,06
	5/0110002/00784	Einrichtung Kabinengebäude	26.07.2008	0,0	10,0	0,00	0,00	0,00	0,00	0,00	0,00
	5/0240001/00001	Rasenmäherroboter Lymow One 2 Stk.	20.02.2025	4,0	5,0	3.951,33	0,00	0,00	0,00	790,27	3.161,06
	321000	Einrichtungen der Musikpflege				72.555,74	0,00	0,00	0,00	8.535,97	64.019,77
	2/0110002/00005	Musikprobelokal Einrichtung	01.08.2023	7,5	10,0	72.555,74	0,00	0,00	0,00	8.535,97	64.019,77
	617000	Bauhöfe				9.042,72	154,94	0,00	0,00	1.519,26	7.678,40
	3/0240001/00001	Husqvarna K970 Motorflex	16.12.2021	5,5	10,0	1.156,58	0,00	0,00	0,00	177,94	978,64
	5/0290001/00001	Schutzgasschweißgerät Electromig 220 Synergic	22.12.2021	3,5	8,0	1.072,77	0,00	0,00	0,00	238,39	834,38
	5/0290001/00002	Variopflug EPV3-156 für Kubota EcoTech	31.01.2023	5,0	8,0	5.214,46	0,00	0,00	0,00	869,08	4.345,38
	5/0290001/00003	Stihl Heckenschere und Saughäcklser (Akku)	12.12.2024	6,5	8,0	1.598,91	154,94	0,00	0,00	233,85	1.520,00
	617100	Fahrzeug				1.392,94	0,00	0,00	0,00	278,59	1.114,35
	5/0150002/01600	Kippanhänger Pongratz	02.06.2020	4,0	10,0	1.392,94	0,00	0,00	0,00	278,59	1.114,35
	815000	Park- und Gartenanlagen, Kinderspielpl.				19.701,00	0,00	0,00	0,00	2.626,80	17.074,20
	2/0350003/00002	Outdoorstele	24.10.2022	6,5	10,0	19.701,00	0,00	0,00	0,00	2.626,80	17.074,20
	817000	Friedhöfe und Einsegnungshallen				0,00	0,00	0,00	0,00	0,00	0,00
	4/0110002/00779	Einrichtung Aufbahrungshalle	01.06.1998	0,0	10,0	0,00	0,00	0,00	0,00	0,00	0,00
	846000	Wohn- und Geschäftsgebäude				56.945,57	24.923,55	0,00	0,00	6.699,48	75.169,64
	3/0260001/00001	Lüftungsanlage Küche - Kirchenwirt			10,0	0,00	24.923,55	0,00	0,00	0,00	24.923,55
	5/0110002/00812	Einrichtung Kirchenwirt	21.08.2014	0,0	10,0	0,00	0,00	0,00	0,00	0,00	0,00
	5/0340002/00001	Küchengeräte Kirchenwirt	23.07.2023	7,5	10,0	56.945,57	0,00	0,00	0,00	6.699,48	50.246,09

MVAG	Ansatz Konto	Bezeichnung	Inbetrieb- nahme	RND	ND	Buchwert 31.12.2024	Zugänge/ + Umbuchungen	Abgänge/ -	Wertaufholung+/ Wertminderung-	Abschreibung	Buchwert 31.12.2025
	846001	Landspinnerei				16.041,23	0,00	0,00	0,00	2.005,15	14.036,08
	3/0110002/00007	Landspinnerei Einrichtung	01.01.2023	7,0	10,0	16.041,23	0,00	0,00	0,00	2.005,15	14.036,08
	850000	Betriebe der Wasserversorgung				2.340,10	0,00	0,00	0,00	390,02	1.950,08
	3/0190003/00001	Unterwasserpumpe Brunnen 1 Walleiten SP 17-13	25.01.2021	5,0	10,0	2.340,10	0,00	0,00	0,00	390,02	1.950,08
	5/0300001/00001	Wasserzähler	22.04.2020	5,0	5,0	0,00	0,00	0,00	0,00	0,00	0,00
	851000	Abwasserbeseitigung				20.358,21	0,00	0,00	0,00	1.404,01	18.954,20
	3/0120001/00008	PV-Anlage Kläranlage 64 kWP (Anteil: 51,66 %)	05.12.2024	13,5	15,0	20.358,21	0,00	0,00	0,00	1.404,01	18.954,20
1028	Geleistete Anzahlungen für Anlagen und Anlagen in Bau					82.352,71	700.030,38	0,00	0,00	0,00	782.383,09
	240003	Kindergärten - Errichtung 3. Grp.				0,00	311.811,95	0,00	0,00	0,00	311.811,95
	3/0090002/00001	Zu- und Umbau Kindergarten - Erweiterung 2025/26 - AiB				0,00	311.811,95	0,00	0,00	0,00	311.811,95
	612400	Straßenbauprogramm aktuell				42.835,87	0,00	0,00	0,00	0,00	42.835,87
	2/0080001/00003	Lehen /Fahrbahn Verbindung L1175 - Lehen 24 AiB Fläche				42.835,87	0,00	0,00	0,00	0,00	42.835,87
	850000	Betriebe der Wasserversorgung				39.516,84	388.218,43	0,00	0,00	0,00	427.735,27
	3/0080001/01576	WVA BA 11 - Reisedt AiB				0,00	102.088,24	0,00	0,00	0,00	102.088,24
	3/0080002/01567	WVA BA 07 - Brunneneinbindung AiB				39.516,84	286.130,19	0,00	0,00	0,00	325.647,03
Summe Aktiva						22.520.832,06	1.674.301,24	31.290,56	1.743,12	918.398,86	23.247.187,00
1311	Investitionszuschüsse von Trägern öffentlichen Rechts					-9.960.251,17	37.062,00	361.202,77	0,00	-463.213,83	-9.821.178,11
	010000	Zentralamt				-1.462.422,39	0,00	0,00	0,00	-39.558,81	-1.422.863,58
	2/0060001/01602	KTZ Land BZ Amtsgebäude baulich	01.01.2023	47,0	50,0	-1.286.001,22	0,00	0,00	0,00	-26.791,69	-1.259.209,53
	2/0060001/01606	KTZ Bund Amtsgebäude baulich	01.01.2023	47,0	50,0	-89.141,14	0,00	0,00	0,00	-1.857,11	-87.284,03
	2/0110002/00010	KTZ Bund Amtsgebäude Einrichtung	01.01.2023	7,0	10,0	-5.369,51	0,00	0,00	0,00	-671,19	-4.698,32
	2/0110002/00006	KTZ Land BZ Amtsgebäude Einrichtung	01.01.2023	7,0	10,0	-81.910,52	0,00	0,00	0,00	-10.238,82	-71.671,70
	010100	Buchhaltungskooperation				-9.361,98	0,00	0,00	0,00	-2.892,50	-6.469,48
	4/0180002/00002	IV Land (BZ) Datensicherung BH-Kooperation Standort: W:	15.05.2023	6,5	9,5	-4.218,82	0,00	0,00	0,00	-562,51	-3.656,31
	4/0180002/00003	IV Gemeinde Waldkirchen/W. Datensicherung BH-Koopera	15.05.2023	6,5	9,5	-1.054,70	0,00	0,00	0,00	-140,63	-914,07
	4/0180003/01574	IV Land (BZ) Arbeitsplatzausstattung BH-Kooperation	15.05.2023	0,5	3,5	-1.868,69	0,00	0,00	0,00	-1.245,79	-622,90
	4/0180003/01575	IV Gemeinde Waldkirchen/W. Arbeitsplatzausstattung BH-k	15.05.2023	0,5	3,5	-208,75	0,00	0,00	0,00	-139,17	-69,58
	4/0330001/00008	IV Land (BZ) Telefonanlage Waldkirchen (BH-Koop)	15.05.2023	1,5	4,5	-1.608,81	0,00	0,00	0,00	-643,52	-965,29
	4/0330001/00009	IV Gemeinde Waldkirchen/W. Telefonanlage Waldkirchen (15.05.2023	1,5	4,5	-402,21	0,00	0,00	0,00	-160,88	-241,33
	163000	Freiwillige Feuerwehr				-373.768,99	0,00	0,00	0,00	-21.624,54	-352.144,45
	2/0060001/00790	IZ BZ Feuerwehrhaus St. Aegidi	08.01.1997	21,0	50,0	-2.820,40	0,00	0,00	0,00	-128,20	-2.692,20
	2/0060001/00791	IZ LZ Feuerwehrhaus St. Aegidi	08.01.1997	21,0	50,0	-104.350,84	0,00	0,00	0,00	-4.743,22	-99.607,62
	4/0110002/00793	IZ BZ Einrichtung Feuerwehrhaus St. Aegidi	08.01.1997	0,0	10,0	0,00	0,00	0,00	0,00	0,00	0,00

MVAG	Ansatz Konto	Bezeichnung	Inbetrieb- nahme	RND	ND	Buchwert 31.12.2024	Zugänge/ + Umbuchungen	Abgänge/ -	Wertaufholung+/ Wertminderung-	Abschreibung	Buchwert 31.12.2025
	4/0110002/00794	IZ LZ Einrichtung Feuerwehrhaus St. Aegidi	08.01.1997	0,0	10,0	0,00	0,00	0,00	0,00	0,00	0,00
	4/0270001/01575	IZ LFK	27.09.2019	13,5	20,0	-1.398,52	0,00	0,00	0,00	-96,45	-1.302,07
	4/0270001/01576	IZ FF Hackendorf	27.09.2019	13,5	20,0	-1.087,50	0,00	0,00	0,00	-75,00	-1.012,50
	4/0330001/00004	IVZ Digitalfunk FF Hackendorf	21.10.2021	0,5	5,0	-239,70	0,00	0,00	0,00	-159,80	-79,90
	4/0330001/00005	IVZ Digitalfunk FF St. Aegidi	21.10.2021	0,5	5,0	-1.135,82	0,00	0,00	0,00	-757,21	-378,61
	5/0150002/01439	IZ BZ RLF-A	26.02.2019	17,5	25,0	-73.244,92	0,00	0,00	0,00	-3.959,18	-69.285,74
	5/0150002/01440	IZ LFK RLF-A	17.12.2018	17,5	25,0	-71.780,00	0,00	0,00	0,00	-3.880,00	-67.900,00
	5/0150002/01441	IZ FF RLF-A	08.01.2019	17,5	25,0	-53.751,29	0,00	0,00	0,00	-2.905,48	-50.845,81
	5/0150002/01444	IZ BZ LF-A	28.06.2013	12,0	25,0	-36.400,00	0,00	0,00	0,00	-2.800,00	-33.600,00
	5/0150002/01445	IZ LFK LF-A	28.06.2013	12,0	25,0	-27.560,00	0,00	0,00	0,00	-2.120,00	-25.440,00
	163020	FF Einsatzbekleidung NEU				-2.419,04	0,00	0,00	0,00	-448,67	-1.970,37
	4/0360002/00011	IV Einsatzbekleidung Feuerwehr 2024	11.12.2024	8,5	10,0	-171,00	0,00	0,00	0,00	-18,00	-153,00
	4/0360002/00002	IV Einsatzbekleidung Feuerwehr	28.11.2019	3,5	10,0	-1.496,99	0,00	0,00	0,00	-332,66	-1.164,33
	4/0360002/00004	IV Einsatzbekleidung Feuerwehr 2021	29.07.2021	6,0	10,0	-231,00	0,00	0,00	0,00	-33,00	-198,00
	4/0360002/00005	IV Einsatzbekleidung Feuerwehr 2022	01.10.2022	7,0	10,0	-151,58	0,00	0,00	0,00	-18,95	-132,63
	4/0360002/00008	IV Einsatzbekleidung Feuerwehr 2023	01.03.2023	7,0	10,0	-368,47	0,00	0,00	0,00	-46,06	-322,41
	211000	Volksschule				-129.209,60	0,00	0,00	0,00	-11.561,97	-117.647,63
	2/0060001/00800	IV BZ Gebäude VS	01.01.1996	10,0	40,0	-49.382,85	0,00	0,00	0,00	-4.489,35	-44.893,50
	2/0060001/00801	IV LZ Gebäude VS	01.01.1996	10,0	40,0	-51.845,75	0,00	0,00	0,00	-4.713,25	-47.132,50
	2/0070002/00002	IV KIP2020 Outdoorklasse	24.06.2022	16,0	20,0	-17.627,30	0,00	0,00	0,00	-1.036,90	-16.590,40
	2/0070002/00003	IV Gemeinde-Entlastungspaket Outdoorklasse	24.06.2022	16,0	20,0	-9.180,00	0,00	0,00	0,00	-540,00	-8.640,00
	4/0180001/00692	IV Landesbeitrag Förderung Digitalisierung	03.03.2020	0,5	6,5	-1.173,70	0,00	0,00	0,00	-782,47	-391,23
	212000	Mittelschule				-223.832,54	0,00	0,00	0,00	-49.583,73	-174.248,81
	2/0060001/00796	IZ BZ Gebäude NMS	01.09.1989	3,5	40,0	-79.311,15	0,00	0,00	0,00	-17.624,70	-61.686,45
	2/0060001/00797	IZ LZ Gebäude NMS	01.09.1989	3,5	40,0	-134.475,75	0,00	0,00	0,00	-29.883,50	-104.592,25
	2/0120001/01596	KT Photovoltaikanlage	31.12.2017	6,5	15,0	-2.140,01	0,00	0,00	0,00	-285,33	-1.854,68
	4/0180004/00704	IVZ Land OÖ Apple iPad 7. Gen. inkl. Transport u. Ladekoff	08.03.2023	2,0	5,0	-1.754,62	0,00	0,00	0,00	-584,87	-1.169,75
	4/0180004/00705	IVZ Land OÖ Apple iPad 9. Generation	08.03.2023	4,0	7,0	-1.392,57	0,00	0,00	0,00	-278,51	-1.114,06
	4/0180004/00706	IVZ Land OÖ Digitale Schultafel 2. Klasse	08.03.2023	3,5	6,5	-1.525,87	0,00	0,00	0,00	-339,08	-1.186,79
	4/0180004/00707	IVZ Land OÖ Digitale Schultafel 2 Stk.	08.03.2023	4,5	7,5	-3.232,57	0,00	0,00	0,00	-587,74	-2.644,83
	232101	GTS - Schülerbetreuung				-52.250,00	0,00	0,00	0,00	-5.500,00	-46.750,00
	4/0110002/01602	KTZ BZ Ausstattung / Möblierung GTS	11.11.2024	8,5	10,0	-52.250,00	0,00	0,00	0,00	-5.500,00	-46.750,00
	240000	Kindergärten				-292.948,53	0,00	0,00	0,00	-9.930,45	-283.018,08
	3/0060001/00802	IZ BZ Gebäude 2014	01.09.2014	28,5	40,0	-130.150,31	0,00	0,00	0,00	-4.411,87	-125.738,44
	3/0060001/00803	IZ LZ Gebäude 2014	01.09.2014	28,5	40,0	-130.150,31	0,00	0,00	0,00	-4.411,87	-125.738,44
	3/0060001/00804	IZ LZ Gebäude 2015	01.09.2015	28,5	40,0	-16.530,58	0,00	0,00	0,00	-560,36	-15.970,22

MVAG	Ansatz Konto	Bezeichnung	Inbetrieb- nahme	RND	ND	Buchwert 31.12.2024	Zugänge/ + Umbuchungen	Abgänge/ -	Wertaufholung+/ Wertminderung-	Abschreibung	Buchwert 31.12.2025
	3/0060001/00805	IZ BZ Gebäude 2015	01.09.2014	28,5	40,0	-16.117,33	0,00	0,00	0,00	-546,35	-15.570,98
	5/0110002/00807	IZ BZ Einrichtung 2014	01.09.2014	0,0	10,0	0,00	0,00	0,00	0,00	0,00	0,00
	5/0110002/00808	IZ BZ Einrichtung 2015	01.09.2015	0,0	10,0	0,00	0,00	0,00	0,00	0,00	0,00
	5/0110002/00809	IZ LZ Einrichtung 2014	01.09.2014	0,0	10,0	0,00	0,00	0,00	0,00	0,00	0,00
	5/0110002/00810	IZ LZ Einrichtung 2015	01.09.2015	0,0	10,0	0,00	0,00	0,00	0,00	0,00	0,00
240003		Kindergärten - Errichtung 3. Grp.				0,00	0,00	27.142,23	0,00	0,00	-27.142,23
	3/0090002/00002	IV Bund - Zu- und Umbau Kindergarten - Erweiterung 2025	17.11.2025			0,00	0,00	27.142,23	0,00	0,00	-27.142,23
262000		Sportplätze				-90.381,77	0,00	0,00	0,00	-5.991,09	-84.390,68
	3/0040013/01586	IZ OÖ Fußballverband - Bewässerung Trainingsplatz	30.04.2020	27,0	33,0	-8.615,39	0,00	0,00	0,00	-307,69	-8.307,70
	3/0040013/01588	IZ OÖ Fußballverband Bund - Bewässerungsanlage Hauptf	19.07.2023	30,5	33,0	-8.820,95	0,00	0,00	0,00	-280,03	-8.540,92
	3/0060001/00782	IV BZ Kabinengebäude	26.07.2008	12,5	30,0	-35.446,48	0,00	0,00	0,00	-2.625,67	-32.820,81
	3/0060001/00783	IV LZ Kabinengebäude	26.07.2008	12,5	30,0	-37.498,95	0,00	0,00	0,00	-2.777,70	-34.721,25
	5/0110002/00785	IV BZ Einrichtung Kabinengebäude	26.07.2008	0,0	10,0	0,00	0,00	0,00	0,00	0,00	0,00
	5/0110002/00786	IV LZ Einrichtung Kabinengebäude	26.07.2008	0,0	10,0	0,00	0,00	0,00	0,00	0,00	0,00
262400		Sportplätze - Sanierung				-19.760,00	0,00	0,00	0,00	-1.520,00	-18.240,00
	3/0040014/00003	IV LZ Tennisplatz	01.07.2022	12,0	15,0	-8.666,66	0,00	0,00	0,00	-666,67	-7.999,99
	3/0040014/00004	IV BZ Tennisplatz	01.07.2022	12,0	15,0	-11.093,34	0,00	0,00	0,00	-853,33	-10.240,01
263000		Turn- und Sporthallen				-1.118.782,47	0,00	0,00	0,00	-47.912,28	-1.070.870,19
	2/0060001/00814	IZ BZ Gebäude Turnhalle 2017 und 2018	01.10.2018	22,5	30,0	-256.933,35	0,00	0,00	0,00	-10.933,33	-246.000,02
	2/0060001/00815	IZ LZ Gebäude Turnhalle 2017 und 2018	01.10.2018	22,5	30,0	-137.866,65	0,00	0,00	0,00	-5.866,67	-131.999,98
	2/0060001/00816	IZ Bundesmittel Gebäude Turnhalle 2017 und 2018	01.10.2018	22,5	30,0	-394.800,00	0,00	0,00	0,00	-16.800,00	-378.000,00
	2/0060001/00817	IZ BZ Gebäude Turnhalle 2019	01.10.2019	22,0	30,0	-41.480,70	0,00	0,00	0,00	-1.803,51	-39.677,19
	2/0060001/00818	IZ LZ Gebäude Turnhalle 2019	01.10.2019	22,0	30,0	-164.147,38	0,00	0,00	0,00	-7.136,84	-157.010,54
	2/0060001/00819	IZ Bundesmittel Gebäude Turnhalle 2019	01.10.2019	22,0	30,0	-123.554,39	0,00	0,00	0,00	-5.371,93	-118.182,46
321000		Einrichtungen der Musikpflege				-897.904,41	0,00	0,00	0,00	-23.831,23	-874.073,18
	2/0060001/01603	KTZ Land BZ Musikprobelokal baulich	01.08.2023	47,5	50,0	-792.503,01	0,00	0,00	0,00	-16.340,27	-776.162,74
	2/0060001/01605	KTZ Bund Musikprobelokal baulich	01.08.2023	47,5	50,0	-50.595,50	0,00	0,00	0,00	-1.043,21	-49.552,29
	2/0110002/00007	KTZ Land BZ Musikprobelokal Einrichtung	01.08.2023	7,5	10,0	-51.618,28	0,00	0,00	0,00	-6.072,74	-45.545,54
	2/0110002/00009	KTZ Bund Musikprobelokal Einrichtung	01.08.2023	7,5	10,0	-3.187,62	0,00	0,00	0,00	-375,01	-2.812,61
379000		Sonstige Einrichtungen und Maßnahmen				-11.879,14	0,00	0,00	0,00	-3.959,71	-7.919,43
	4/0420003/00002	IV Land Mensch.Wald.Wirtschaft - ÖA Holzbau (Leader)	27.02.2024	2,0	4,0	-11.879,14	0,00	0,00	0,00	-3.959,71	-7.919,43
612000		Gemeindestraßen				-216.300,06	0,00	73.936,30	0,00	-4.753,94	-285.482,42
	2/0040001/01636	IV Land Siedlungsstraße Lehen Süd	30.11.2021	45,5	50,0	-111.101,12	0,00	0,00	0,00	-2.389,27	-108.711,85
	2/0040001/01655	IV Land Siedlungsstraße Eben	02.12.2024	48,5	50,0	-103.337,91	0,00	4.436,30	0,00	-2.177,26	-105.596,95
	2/0040001/01665	IVZ Land Gehweg Walleiten	07.08.2025	49,5	50,0	0,00	0,00	14.822,97	0,00	-148,23	-14.674,74

MVAG	Ansatz Konto	Bezeichnung	Inbetrieb- nahme	RND	ND	Buchwert 31.12.2024	Zugänge/ + Umbuchungen	Abgänge/ -	Wertaufholung+/ Wertminderung-	Abschreibung	Buchwert 31.12.2025
	2/0040002/01351	IV Land (LZ) Hackendorf, Zufahrt Hackendorf 12	23.09.2022	46,5	50,0	-1.861,03	0,00	0,00	0,00	-39,18	-1.821,85
	2/0080001/00014	IV Land BZ u. LZ Siedlungsstraße Reisedt AiB	29.09.2025			0,00	0,00	54.677,03	0,00	0,00	-54.677,03
	616000	Konkurrenzstraßen				-253.851,16	37.062,00	100.809,00	0,00	-7.128,57	-310.469,59
	2/0040001/01633	IV LZ Witzenedt Zufahrt Stockmayr-Eckl / Witzenedt / Fahrt	29.11.2021	45,5	50,0	-47.709,00	0,00	0,00	0,00	-1.026,00	-46.683,00
	2/0040001/01634	IV Bund Edern / Edern / Fahrbahn Fläche 3.287,48 m², Ob	20.12.2021	3,0	7,5	-2.959,61	0,00	0,00	0,00	-739,90	-2.219,71
	2/0040001/01639	IV BZ Flenkental / Flenkental / Fahrbahn Fläche 3.402,75 m	12.12.2022	46,5	50,0	-68.444,13	0,00	0,00	0,00	-1.440,93	-67.003,20
	2/0040001/01640	IV LZ Flenkental / Flenkental / Fahrbahn Fläche 3.402,75 m	01.01.2022	46,0	50,0	-68.699,85	0,00	0,00	0,00	-1.461,70	-67.238,15
	2/0040001/01642	IV LZ Reiter- Panhölzl / Panholz / Fahrbahn Fläche 1.034,1	27.09.2023	47,5	50,0	-28.548,07	0,00	0,00	0,00	-588,62	-27.959,45
	2/0040001/01643	IV BZ Reiter- Panhölzl / Panholz / Fahrbahn Fläche 1.034,1	27.09.2023	47,5	50,0	-21.662,34	0,00	0,00	0,00	-446,65	-21.215,69
	2/0040001/01644	IV Land Schildhammer / Witzenedt / Fahrbahn Fläche 3.081	27.12.2023	38,0	40,5	-2.453,63	0,00	0,00	0,00	-62,91	-2.390,72
	2/0040001/01652	IV LZ Witzenedt / Grafendorf / Fahrbahn Fläche 3.789,32 m	12.12.2024	18,0	19,5	-7.821,37	0,00	0,00	0,00	-411,65	-7.409,72
	2/0040001/01653	IV BZ Witzenedt / Grafendorf / Fahrbahn Fläche 3.789,32 m	12.12.2024	18,0	19,5	-5.553,16	0,00	0,00	0,00	-292,27	-5.260,89
	2/0040001/01661	IV BZ Walleiten / Walleiten / Fahrbahn Fläche 5.352,70 m²,	22.12.2025	28,0	28,5	0,00	0,00	1.716,04	0,00	-30,11	-1.685,93
	2/0040001/01662	IV BZ Adelsgrub / Adelsgrub / Fahrbahn Fläche 1.484,87 m	30.10.2025	49,5	50,0	0,00	37.062,00	62.030,96	0,00	-249,69	-24.719,27
	2/0040001/01663	IV LZ Adelsgrub / Adelsgrub / Fahrbahn Fläche 1.484,87 m	30.10.2025	49,5	50,0	0,00	0,00	36.064,31	0,00	-360,64	-35.703,67
	2/0040001/01664	IV LZ Walleiten / Walleiten / Fahrbahn Fläche 5.352,70 m²,	22.12.2025	28,0	28,5	0,00	0,00	997,69	0,00	-17,50	-980,19
	616100	Ländl. Zufahrtsstraßen (Güterwege)				-50.502,68	0,00	0,00	0,00	-1.122,28	-49.380,40
	2/0040001/01629	IZ LZ (WEV) Güterweg St. Aegidi	14.05.2020	44,0	50,0	-32.451,07	0,00	0,00	0,00	-721,13	-31.729,94
	2/0040001/01630	IZ BZ Güterweg St. Aegidi	14.05.2020	50,0	50,0	0,00	0,00	0,00	0,00	0,00	0,00
	2/0040001/01631	IZ LZ (WEV) Güterweg St. Aegidi Ausüstung	14.05.2020	44,0	50,0	-18.051,61	0,00	0,00	0,00	-401,15	-17.650,46
	2/0040001/01632	IZ BZ Güterweg St. Aegidi Ausüstung	14.05.2020	50,0	50,0	0,00	0,00	0,00	0,00	0,00	0,00
	616301	Radweg an L 517				0,00	0,00	34.000,00	0,00	-515,15	-33.484,85
	2/0040001/01659	IV Land - Radweg Au	29.09.2025	32,5	33,0	0,00	0,00	34.000,00	0,00	-515,15	-33.484,85
	617000	Bauhöfe				-128.566,00	0,00	0,00	0,00	-16.397,53	-112.168,47
	5/0150002/01597	KT Kubota Kompakttraktor STW40	20.07.2015	0,0	10,0	0,00	0,00	0,00	0,00	0,00	0,00
	5/0150002/01598	KT Opel Movano Pritsche	06.02.2017	0,5	10,0	-1.578,95	0,00	0,00	0,00	-1.052,63	-526,32
	5/0150002/01599	IZ BZ Unimog U 300	13.11.2019	3,5	10,0	-12.622,05	0,00	0,00	0,00	-2.804,90	-9.817,15
	5/0150002/01603	KTZ Land BZ Kramer Teleskopklader 5065T inkl. Anbaugerät	25.03.2024	8,0	10,0	-85.770,00	0,00	0,00	0,00	-9.530,00	-76.240,00
	5/0220002/00679	KTZ Land BZ Aufsatzstreuer Yeti W20 DK 2 m³ Splittstreuer	22.10.2024	8,5	10,0	-28.595,00	0,00	0,00	0,00	-3.010,00	-25.585,00
	815000	Park- und Gartenanlagen, Kinderspielpl.				-266.901,52	0,00	600,00	0,00	-12.227,91	-255.273,61
	2/0040001/01646	KTZ Land Ortsplatz baulich	01.01.2023	30,0	33,0	-171.691,16	0,00	0,00	0,00	-5.538,42	-166.152,74
	2/0040001/01648	KTZ KIP 2023 Ortsplatz baulich	01.01.2023	30,0	33,0	-36.507,92	0,00	0,00	0,00	-1.177,67	-35.330,25
	2/0110002/00002	KTZ Land Ortsplatz Einrichtungen	01.01.2023	7,0	10,0	-2.256,09	0,00	0,00	0,00	-282,01	-1.974,08
	2/0110002/00003	KTZ KIP Ortsplatz Einrichtungen	01.01.2023	7,0	10,0	-453,81	0,00	0,00	0,00	-56,73	-397,08
	2/0350003/00004	KTZ Land Springbrunnen	01.01.2023	7,0	10,0	-25.422,74	0,00	0,00	0,00	-3.177,84	-22.244,90
	2/0350003/00005	KTZ KIP 2023 Springbrunnen	01.01.2023	7,0	10,0	-5.113,84	0,00	0,00	0,00	-639,23	-4.474,61

MVAG	Ansatz Konto	Bezeichnung	Inbetrieb- nahme	RND	ND	Buchwert 31.12.2024	Zugänge/ + Umbuchungen	Abgänge/ -	Wertaufholung+/ Wertminderung-	Abschreibung	Buchwert 31.12.2025
	3/0040013/01581	IZ LZ	20.06.2011	18,0	33,0	-18.546,89	0,00	0,00	0,00	-976,15	-17.570,74
	3/0040013/01582	IZ BZ	20.06.2011	18,0	33,0	-6.909,07	0,00	0,00	0,00	-363,64	-6.545,43
	3/0040013/01590	KTZ Land Spiel- u. Bewegungsplatz	23.12.2025	18,0	18,5	0,00	0,00	600,00	0,00	-16,22	-583,78
	816000	Öffentliche Beleuchtung und Uhren				-75.562,46	0,00	31.626,56	0,00	-2.955,97	-104.233,05
	2/0070003/00004	KTZ Land StrBel Erneuerung Ortszentrum	01.01.2023	30,0	33,0	-41.987,00	0,00	31.626,56	0,00	-1.872,89	-71.740,67
	2/0070003/00005	KTZ KIP 2023 StrBel Erneuerung Ortszentrum	01.01.2023	30,0	33,0	-33.575,46	0,00	0,00	0,00	-1.083,08	-32.492,38
	817000	Friedhöfe und Einsegnungshallen				-28.058,16	0,00	0,00	0,00	-1.219,92	-26.838,24
	2/0060001/00777	IZ BZ Aufbahnhalle	01.06.1998	22,0	50,0	-4.676,36	0,00	0,00	0,00	-203,32	-4.473,04
	2/0060001/00778	IZ LZ Aufbahnhalle	01.06.1998	22,0	50,0	-23.381,80	0,00	0,00	0,00	-1.016,60	-22.365,20
	4/0110002/00780	IZ LZ Einrichtung Aufbahnhalle	01.06.1998	0,0	10,0	0,00	0,00	0,00	0,00	0,00	0,00
	4/0110002/00781	IZ BZ Einrichtung Aufbahnhalle	01.06.1998	0,0	10,0	0,00	0,00	0,00	0,00	0,00	0,00
	840000	Grundbesitz				-4.448,91	0,00	-4.411,32	0,00	0,00	-37,59
	1/0010001/01608	KT Grundstück Nr. 224/14, KG-Nr. 48016, Baugrund Lehen	01.01.1900			-4.411,32	0,00	-4.411,32	0,00	0,00	0,00
	1/0020004/00568	KTZ Land Grundstück Nr. 2845/1, KG-Nr. 48016, Sonstige	01.01.2023			-37,59	0,00	0,00	0,00	0,00	-37,59
	846000	Wohn- und Geschäftsgebäude				-224.233,45	0,00	0,00	0,00	-11.388,06	-212.845,39
	3/0040001/00002	KTZ Land Vorplatz Kirchenwirt baulich	01.01.2023	30,0	33,0	-23.108,91	0,00	0,00	0,00	-745,45	-22.363,46
	3/0040001/00003	KTZ KIP 2023 Vorplatz Kirchenwirt baulich	01.01.2023	30,0	33,0	-18.704,64	0,00	0,00	0,00	-603,38	-18.101,26
	3/0060001/01601	KT Gebäude Kirchenwirt	21.08.2014	38,5	50,0	-114.392,00	0,00	0,00	0,00	-2.896,00	-111.496,00
	3/0110002/00003	KTZ Land Vorplatz Kirchenwirt Einrichtungen	01.01.2023	7,0	10,0	-1.076,90	0,00	0,00	0,00	-134,61	-942,29
	3/0110002/00004	KTZ KIP 2023 Vorplatz Kirchenwirt Einrichtungen	01.01.2023	7,0	10,0	-871,65	0,00	0,00	0,00	-108,96	-762,69
	3/0110002/00005	KTZ Land Sonnensegel Gastgarten Kirchenwirt	01.01.2023	7,0	10,0	-4.158,26	0,00	0,00	0,00	-519,78	-3.638,48
	3/0110002/00006	KTZ KIP 2023 Sonnensegel Gastgarten Kirchenwirt	01.01.2023	7,0	10,0	-3.365,74	0,00	0,00	0,00	-420,72	-2.945,02
	3/0120001/00002	IV KIP 2020 PV-Anlage Kirchenwirt	30.11.2021	10,5	15,0	-16.483,34	0,00	0,00	0,00	-1.433,33	-15.050,01
	3/0120001/00003	IV Land PV-Anlage Kirchenwirt	30.11.2021	10,5	15,0	-8.280,00	0,00	0,00	0,00	-720,00	-7.560,00
	3/0120001/00004	IV Bund PV-Anlage Kirchenwirt	12.04.2022	10,5	14,5	-5.529,51	0,00	0,00	0,00	-480,83	-5.048,68
	5/0110002/01602	KT Einrichtung Kirchenwirt	21.08.2014	0,0	10,0	0,00	0,00	0,00	0,00	0,00	0,00
	5/0340002/00002	IV KIP 2023 Küchengeräte Kirchenwirt	27.12.2023	7,5	10,0	-28.262,50	0,00	0,00	0,00	-3.325,00	-24.937,50
	846001	Landspinnerei				-148.942,04	0,00	0,00	0,00	-4.071,59	-144.870,45
	3/0060001/01604	KTZ Bund Landspinnerei baulich	01.01.2023	47,0	50,0	-128.765,71	0,00	0,00	0,00	-2.682,62	-126.083,09
	3/0060001/01605	KTZ Land Landspinnerei baulich	27.05.2024	47,0	49,0	-10.877,53	0,00	0,00	0,00	-226,62	-10.650,91
	3/0110002/00010	KTZ Land Landspinnerei Einrichtung	27.05.2024	7,0	9,0	-774,98	0,00	0,00	0,00	-96,87	-678,11
	3/0110002/00008	KTZ Bund Landspinnerei Einrichtung	01.01.2023	7,0	10,0	-8.523,82	0,00	0,00	0,00	-1.065,48	-7.458,34
	850000	Betriebe der Wasserversorgung				-932.698,25	0,00	97.500,00	0,00	-56.148,38	-974.049,87
	3/0080002/01569	IV KPC Bund WVA BA 07 - Brunneneinbindung AiB				0,00	0,00	97.500,00	0,00	0,00	-97.500,00
	3/0460001/01384	IV KPC Bund WVA BA 01 - St. Aegidi (HB/TB) Hochbehälter	25.10.2007	14,5	33,0	-24.859,17	0,00	0,00	0,00	-1.603,82	-23.255,35
	3/0460001/01385	IV Land	25.10.2007	14,5	33,0	-58.003,83	0,00	0,00	0,00	-3.742,18	-54.261,65

MVAG	Ansatz Konto	Bezeichnung	Inbetrieb- nahme	RND	ND	Buchwert 31.12.2024	Zugänge/ + Umbuchungen	Abgänge/ -	Wertaufholung+/ Wertminderung-	Abschreibung	Buchwert 31.12.2025
	3/0460001/01400	IV KPC Bund WVA BA 02 - Walleiten/Hackendorf baulich	30.09.2010	17,5	33,0	-8.872,69	0,00	0,00	0,00	-479,60	-8.393,09
	3/0460001/01401	IV Land	30.09.2010	17,5	33,0	-16.912,37	0,00	0,00	0,00	-914,18	-15.998,19
	3/0460001/01413	IV KPC Bund WVA BA 03 - Tullern baulich	17.10.2011	18,5	33,0	-2.269,70	0,00	0,00	0,00	-116,39	-2.153,31
	3/0460001/01414	IV Land	17.10.2011	18,5	33,0	-4.076,09	0,00	0,00	0,00	-209,03	-3.867,06
	3/0460001/01427	IV KPC Bund WVA BA 04 - Wallern, Edern, Fraunhof baulic	30.09.2015	22,5	33,0	-5.462,69	0,00	0,00	0,00	-232,45	-5.230,24
	3/0460001/01428	IV Land	30.09.2015	22,5	33,0	-10.669,00	0,00	0,00	0,00	-454,00	-10.215,00
	3/0460001/01448	IV KPC Bund WVA BA 05 - Höllau, Reisedt, Wal.. baulich	30.09.2015	22,5	33,0	-2.725,29	0,00	0,00	0,00	-115,97	-2.609,32
	3/0460001/01449	IV Land	30.09.2015	22,5	33,0	-3.903,14	0,00	0,00	0,00	-166,09	-3.737,05
	3/0460001/01460	IV KPC Bund WVA BA 06 - Reiting, Lehen, Prünst baulich	19.10.2017	24,5	33,0	-8.317,65	0,00	0,00	0,00	-326,18	-7.991,47
	3/0460002/01388	IV KPC Bund WVA BA 01 - St. Aegidi (HB/TB) elektrisch	25.10.2007	0,0	13,0	0,00	0,00	0,00	0,00	0,00	0,00
	3/0460002/01389	IV Land	25.10.2007	0,0	13,0	0,00	0,00	0,00	0,00	0,00	0,00
	3/0460002/01404	IV KPC Bund WVA BA 02 - Walleiten/Hackendorf elektrisch	30.09.2010	0,0	13,0	0,00	0,00	0,00	0,00	0,00	0,00
	3/0460002/01405	IV Land	30.09.2010	0,0	13,0	0,00	0,00	0,00	0,00	0,00	0,00
	3/0460002/01417	IV KPC Bund WVA BA 03 - Tullern elektrisch	17.10.2011	0,0	13,0	0,00	0,00	0,00	0,00	0,00	0,00
	3/0460002/01418	IV Land	17.10.2011	0,0	13,0	0,00	0,00	0,00	0,00	0,00	0,00
	3/0460002/01431	IV KPC Bund WVA BA 04 - Wallern, Edern, Fraunhof elektr	30.09.2015	2,5	13,0	-4.130,26	0,00	0,00	0,00	-1.180,07	-2.950,19
	3/0460002/01432	IV Land	30.09.2015	2,5	13,0	-8.067,50	0,00	0,00	0,00	-2.305,00	-5.762,50
	3/0460002/01451	IV KPC Bund WVA BA 05 - Höllau, Reisedt, Wal.. elektrisch	30.09.2015	2,5	13,0	-2.060,69	0,00	0,00	0,00	-588,77	-1.471,92
	3/0460002/01452	IV Land	30.09.2015	2,5	13,0	-2.951,57	0,00	0,00	0,00	-843,31	-2.108,26
	3/0460002/01464	IV KPC Bund WVA BA 06 - Reiting, Lehen, Prünst elektrisc	19.10.2017	4,5	13,0	-5.999,23	0,00	0,00	0,00	-1.090,77	-4.908,46
	3/0460003/01392	IV KPC Bund WVA BA 01 - St. Aegidi (HB/TB) Leitungen	25.10.2007	14,5	33,0	-83.133,09	0,00	0,00	0,00	-5.363,43	-77.769,66
	3/0460003/01393	IV Land	25.10.2007	14,5	33,0	-193.973,59	0,00	0,00	0,00	-12.514,43	-181.459,16
	3/0460003/01408	IV KPC Bund WVA BA 02 - Walleiten/Hackendorf Leitunger	30.09.2010	17,5	33,0	-34.730,12	0,00	0,00	0,00	-1.877,30	-32.852,82
	3/0460003/01409	IV Land	30.09.2010	17,5	33,0	-66.200,86	0,00	0,00	0,00	-3.578,42	-62.622,44
	3/0460003/01421	IV KPC Bund WVA BA 03 - Tullern Leitungen	17.10.2011	18,5	33,0	-12.776,06	0,00	0,00	0,00	-655,18	-12.120,88
	3/0460003/01422	IV Land	17.10.2011	18,5	33,0	-22.943,21	0,00	0,00	0,00	-1.176,57	-21.766,64
	3/0460003/01435	IV KPC Bund WVA BA 04 - Wallern, Edern, Fraunhof Leitun	30.09.2015	22,5	33,0	-57.990,15	0,00	0,00	0,00	-2.467,67	-55.522,48
	3/0460003/01436	IV Land	30.09.2015	22,5	33,0	-113.265,00	0,00	0,00	0,00	-4.819,79	-108.445,21
	3/0460003/01455	IV KPC Bund WVA BA 05 - Höllau, Reisedt, Wal.. Leitunge	30.09.2015	22,5	33,0	-31.601,07	0,00	0,00	0,00	-1.344,73	-30.256,34
	3/0460003/01456	IV Land	30.09.2015	22,5	33,0	-45.259,57	0,00	0,00	0,00	-1.925,94	-43.333,63
	3/0460003/01467	IV KPC Bund WVA BA 06 - Reiting, Lehen, Prünst Leitunge	19.10.2017	24,5	33,0	-42.578,80	0,00	0,00	0,00	-1.669,76	-40.909,04
	3/0460003/01471	IV Land OÖ WVA BA 08 - Lehen Parzellierung	14.12.2021	27,5	32,0	-8.009,78	0,00	0,00	0,00	-281,04	-7.728,74
	3/0460003/01472	IV Bund (KPC) WVA BA 08 - Lehen Parzellierung	01.12.2021	27,5	32,0	-11.104,99	0,00	0,00	0,00	-389,65	-10.715,34
	3/0460003/01477	IV Land WVA BA 09 - Erweiterung Reisedt - Leitungen	30.06.2021	28,0	33,0	-12.888,90	0,00	0,00	0,00	-444,44	-12.444,46
	3/0460003/01478	IV Bund WVA BA 09 - Erweiterung Reisedt - Leitungen	30.06.2021	29,0	33,0	-20.489,06	0,00	0,00	0,00	-682,97	-19.806,09
	3/0460004/01396	IV KPC Bund WVA BA 01 - St. Aegidi (HB/TB) Wasseraufb	25.10.2007	1,5	20,0	-1.942,00	0,00	0,00	0,00	-776,80	-1.165,20
	3/0460004/01397	IV Land	25.10.2007	1,5	20,0	-4.531,13	0,00	0,00	0,00	-1.812,45	-2.718,68

MVAG	Ansatz Konto	Bezeichnung	Inbetrieb- nahme	RND	ND	Buchwert 31.12.2024	Zugänge/ + Umbuchungen	Abgänge/ -	Wertaufholung+/ Wertminderung-	Abschreibung	Buchwert 31.12.2025
	851000	Abwasserbeseitigung				-2.902.474,63	0,00	0,00	0,00	-117.677,93	-2.784.796,70
	3/0430001/00002	IV Land OÖ ABA BA 09 LIS	28.03.2022	6,0	10,0	-9.053,33	0,00	0,00	0,00	-1.293,33	-7.760,00
	3/0430001/00003	IV KPC Bund ABA BA 09 LIS	28.03.2022	6,0	10,0	-35.036,17	0,00	0,00	0,00	-5.005,17	-30.031,00
	3/0450001/01471	IV KPC Bund ABA BA 01Kanal baulich	10.10.2000	24,5	50,0	-503.889,18	0,00	0,00	0,00	-19.760,36	-484.128,82
	3/0450001/01472	IV Land	10.10.2000	24,5	50,0	-96.923,46	0,00	0,00	0,00	-3.800,92	-93.122,54
	3/0450001/01482	IV KPC Bund ABA Kläranlage	28.09.2001	25,5	50,0	-37.072,97	0,00	0,00	0,00	-1.398,98	-35.673,99
	3/0450001/01483	IV Land	28.09.2001	25,5	50,0	-8.182,67	0,00	0,00	0,00	-308,78	-7.873,89
	3/0450001/01493	IV KPC Bund ABA BA 02 Kanal baulich	15.04.2005	29,0	50,0	-262.914,00	0,00	0,00	0,00	-8.763,80	-254.150,20
	3/0450001/01494	IV Land	15.04.2005	29,0	50,0	-52.722,60	0,00	0,00	0,00	-1.757,42	-50.965,18
	3/0450001/01503	IV KPC Bund ABA BA 03 - Hackendorf/Walleiten Kanal bau	15.04.2005	29,0	50,0	-352.212,00	0,00	0,00	0,00	-11.740,40	-340.471,60
	3/0450001/01504	IV Land	15.04.2005	29,0	50,0	-29.032,20	0,00	0,00	0,00	-967,74	-28.064,46
	3/0450001/01515	IV KPC Bund ABA BA 04 - Tullern Kanal baulich	18.10.2011	35,5	50,0	-107.602,00	0,00	0,00	0,00	-2.948,00	-104.654,00
	3/0450001/01516	IV Land	18.10.2011	35,5	50,0	-12.120,92	0,00	0,00	0,00	-332,08	-11.788,84
	3/0450001/01527	IV KPC Bund ABA BA 05 - Wallern/Edern/Fraunhof Kanal t	22.12.2015	39,5	50,0	-437.158,62	0,00	0,00	0,00	-10.794,04	-426.364,58
	3/0450001/01528	IV Land	22.12.2015	39,5	50,0	-46.434,87	0,00	0,00	0,00	-1.146,54	-45.288,33
	3/0450001/01539	IV KPC Bund ABA BA 06 - Reisedt/Wallern (Teil)/Gschwen	23.12.2015	39,5	50,0	-255.388,95	0,00	0,00	0,00	-6.305,90	-249.083,05
	3/0450001/01540	IV Land	23.12.2015	39,5	50,0	-25.715,07	0,00	0,00	0,00	-634,94	-25.080,13
	3/0450001/01552	IV KPC Bund ABA BA 08 - Reiting/Lehen/Prünst/Gschwenc	31.12.2015	39,5	50,0	-345.456,09	0,00	0,00	0,00	-8.529,78	-336.926,31
	3/0450001/01553	IV Land	31.12.2015	39,5	50,0	-41.828,40	0,00	0,00	0,00	-1.032,80	-40.795,60
	3/0450001/01584	IV KPC Bund ABA BA 09 - Grafendorf Kanal baulich	15.10.2010	24,5	40,0	-22.832,70	0,00	0,00	0,00	-895,40	-21.937,30
	3/0450001/01585	IV Land	15.10.2010	24,5	40,0	-3.635,03	0,00	0,00	0,00	-142,55	-3.492,48
	3/0450001/01589	IV KPC Bund ABA BA 11 - Lehen Parzellierung Kanal bauli	20.07.2020	44,5	50,0	-108.455,57	0,00	0,00	0,00	-2.383,64	-106.071,93
	3/0450001/01590	IV Land ABA BA 11 - Lehen Parzellierung Kanal baulich	28.06.2023	44,5	47,5	-23.947,36	0,00	0,00	0,00	-526,32	-23.421,04
	3/0450003/01485	IV KPC Bund ABA Kläranlage baulich	28.09.2001	0,5	25,0	-18.313,80	0,00	0,00	0,00	-12.209,20	-6.104,60
	3/0450003/01486	IV Land	28.09.2001	0,5	25,0	-4.042,08	0,00	0,00	0,00	-2.694,72	-1.347,36
	3/0450004/01488	IV KPC Bund ABA Kläranlage maschinell	28.09.2001	0,0	13,0	0,00	0,00	0,00	0,00	0,00	0,00
	3/0450004/01489	IV Land	28.09.2001	0,0	13,0	0,00	0,00	0,00	0,00	0,00	0,00
	3/0450005/01474	IV KPC Bund ABA BA 01 Pumpwerk baulich	10.10.2000	0,0	25,0	-1.995,88	0,00	0,00	0,00	-1.995,88	0,00
	3/0450005/01475	IV Land	10.10.2000	0,0	25,0	-383,92	0,00	0,00	0,00	-383,92	0,00
	3/0450005/01496	IV KPC Bund ABA BA 02 Pumpwerk baulich	15.04.2005	4,0	25,0	-3.034,80	0,00	0,00	0,00	-606,96	-2.427,84
	3/0450005/01497	IV Land	15.04.2005	4,0	25,0	-608,60	0,00	0,00	0,00	-121,72	-486,88
	3/0450005/01507	IV KPC Bund ABA BA 03 - Hackendorf/Walleiten Pumpwerl	15.04.2005	4,0	25,0	-5.186,60	0,00	0,00	0,00	-1.037,32	-4.149,28
	3/0450005/01508	IV Land	15.04.2005	4,0	25,0	-427,60	0,00	0,00	0,00	-85,52	-342,08
	3/0450005/01519	IV KPC Bund ABA BA 04 - Tullern Pumpwerk baulich	18.10.2011	10,5	25,0	-3.942,66	0,00	0,00	0,00	-342,84	-3.599,82
	3/0450005/01520	IV Land	18.10.2011	10,5	25,0	-443,90	0,00	0,00	0,00	-38,60	-405,30
	3/0450005/01531	IV KPC Bund ABA BA 05 - Wallern/Edern/Fraunhof Pumpw	22.12.2015	14,5	25,0	-5.201,18	0,00	0,00	0,00	-335,56	-4.865,62
	3/0450005/01532	IV Land	22.12.2015	14,5	25,0	-552,42	0,00	0,00	0,00	-35,64	-516,78
	3/0450005/01543	IV KPC Bund ABA BA 06 - Reisedt/Wallern (Teil)/Gschwen	23.12.2015	14,5	25,0	-10.781,80	0,00	0,00	0,00	-695,60	-10.086,20
	3/0450005/01544	IV Land	23.12.2015	14,5	25,0	-1.085,62	0,00	0,00	0,00	-70,04	-1.015,58

MVAG	Ansatz Konto	Bezeichnung	Inbetrieb- nahme	RND	ND	Buchwert 31.12.2024	Zugänge/ + Umbuchungen	Abgänge/ -	Wertaufholung+/ Wertminderung-	Abschreibung	Buchwert 31.12.2025
	3/0450005/01556	IV KPC Bund ABA BA 08 - Reiting/Lehen/Prünst/Gschwenc	31.12.2015	14,5	25,0	-5.906,12	0,00	0,00	0,00	-381,04	-5.525,08
	3/0450005/01557	IV Land	31.12.2015	14,5	25,0	-714,86	0,00	0,00	0,00	-46,12	-668,74
	3/0450005/01588	IV KPC Bund ABA BA 09 - Grafendorf Pumpwerk baulich	15.10.2010	9,5	25,0	-1.032,78	0,00	0,00	0,00	-98,36	-934,42
	3/0450005/01589	IV Land	15.10.2010	9,5	25,0	-151,20	0,00	0,00	0,00	-14,40	-136,80
	3/0450006/01477	IV KPC Bund ABA BA 01 Pumpwerk maschinell	10.10.2000	0,0	13,0	0,00	0,00	0,00	0,00	0,00	0,00
	3/0450006/01478	IV Land	10.10.2000	0,0	13,0	0,00	0,00	0,00	0,00	0,00	0,00
	3/0450006/01499	IV KPC Bund ABA BA 02 Pumpwerk maschinell	15.04.2005	0,0	13,0	0,00	0,00	0,00	0,00	0,00	0,00
	3/0450006/01500	IV Land	15.04.2005	0,0	13,0	0,00	0,00	0,00	0,00	0,00	0,00
	3/0450006/01511	IV KPC Bund ABA BA 03 - Hackendorf/Walleiten Pumpwerl	15.04.2005	0,0	13,0	0,00	0,00	0,00	0,00	0,00	0,00
	3/0450006/01512	IV Land	15.04.2005	0,0	13,0	0,00	0,00	0,00	0,00	0,00	0,00
	3/0450006/01523	IV KPC Bund ABA BA 04 - Tullern Pumpwerk maschinell	18.10.2011	0,0	13,0	0,00	0,00	0,00	0,00	0,00	0,00
	3/0450006/01524	IV Land	18.10.2011	0,0	13,0	0,00	0,00	0,00	0,00	0,00	0,00
	3/0450006/01535	IV KPC Bund ABA BA 05 - Wallern/Edern/Fraunhof Pumpw	22.12.2015	2,5	13,0	-4.517,15	0,00	0,00	0,00	-1.290,61	-3.226,54
	3/0450006/01536	IV Land	22.12.2015	2,5	13,0	-479,76	0,00	0,00	0,00	-137,07	-342,69
	3/0450006/01547	IV KPC Bund ABA BA 06 - Reisedt/Wallern (Teil)/Gschwen	23.12.2015	2,5	13,0	-9.364,12	0,00	0,00	0,00	-2.675,46	-6.688,66
	3/0450006/01548	IV Land	23.12.2015	2,5	13,0	-942,85	0,00	0,00	0,00	-269,39	-673,46
	3/0450006/01560	IV KPC Bund ABA BA 08 - Reiting/Lehen/Prünst/Gschwenc	31.12.2015	2,5	13,0	-5.129,65	0,00	0,00	0,00	-1.465,61	-3.664,04
	3/0450006/01561	IV Land	31.12.2015	2,5	13,0	-621,12	0,00	0,00	0,00	-177,46	-443,66
	3/0450006/01592	IV KPC Bund ABA BA 09 - Grafendorf Pumpwerk maschine	15.10.2010	0,0	13,0	0,00	0,00	0,00	0,00	0,00	0,00
	3/0450006/01593	IV Land	15.10.2010	0,0	13,0	0,00	0,00	0,00	0,00	0,00	0,00
	870000	Elektrizitätsversorgung				-42.790,99	0,00	0,00	0,00	-3.291,62	-39.499,37
	3/0120001/00006	IV Land PV-Anlage TMK	24.05.2023	12,0	15,0	-13.744,46	0,00	0,00	0,00	-1.057,27	-12.687,19
	3/0120001/00007	IV Bund PV-Anlage TMK	11.01.2024	12,0	14,0	-29.046,53	0,00	0,00	0,00	-2.234,35	-26.812,18
1313	Investitionszuschüsse von Übrigen					-5.456.465,64	0,00	40.460,44	0,00	-226.928,37	-5.269.997,71
	262400	Sportplätze - Sanierung				-2.790,94	0,00	0,00	0,00	-223,28	-2.567,66
	3/0040014/00002	IV v. priv. Org. ohne Erw.Zw - Tennisplatz	01.07.2022	11,5	15,0	-2.790,94	0,00	0,00	0,00	-223,28	-2.567,66
	321000	Einrichtungen der Musikpflege				-48.097,55	0,00	0,00	0,00	-1.268,30	-46.829,25
	2/0060001/01604	KTZ Interessenten TMK Musikprobelokal baulich	01.08.2023	47,5	50,0	-45.246,91	0,00	0,00	0,00	-932,93	-44.313,98
	2/0110002/00008	KTZ Interessenten TMK Musikprobelokal Einrichtung	01.08.2023	7,5	10,0	-2.850,64	0,00	0,00	0,00	-335,37	-2.515,27
	612000	Gemeindestraßen				-851.702,13	0,00	4.944,72	0,00	-26.139,65	-830.507,20
	2/0040001/01620	Klasse 1	01.01.2014	38,0	50,0	-555.137,89	0,00	0,00	0,00	-14.234,30	-540.903,59
	2/0040001/01621	Klasse 2	01.01.2004	28,0	50,0	-205.060,88	0,00	0,00	0,00	-7.071,06	-197.989,82
	2/0040001/01622	Klasse 3	01.01.1994	18,0	50,0	-33.560,10	0,00	0,00	0,00	-1.766,32	-31.793,78
	2/0040001/01623	Klasse 4	01.01.1979	3,0	50,0	-7.907,37	0,00	0,00	0,00	-1.976,84	-5.930,53
	2/0040001/01624	Klasse 5	01.01.1974	0,0	50,0	0,00	0,00	0,00	0,00	0,00	0,00
	2/0040001/01637	IV Private HH Siedlungsstraße Lehen Süd	30.11.2021	45,5	50,0	-28.426,35	0,00	0,00	0,00	-611,32	-27.815,03

MVAG	Ansatz Konto	Bezeichnung	Inbetrieb- nahme	RND	ND	Buchwert 31.12.2024	Zugänge/ + Umbuchungen	Abgänge/ -	Wertaufholung+/ Wertminderung-	Abschreibung	Buchwert 31.12.2025
	2/0040001/01656	IV Private HH Siedlungsstraße Eben	12.12.2024	48,5	50,0	-17.977,80	0,00	0,00	0,00	-363,19	-17.614,61
	2/0040002/01350	IV Private HH, Hackendorf, Zufahrt Hackendorf 12	23.09.2022	46,5	50,0	-3.215,92	0,00	0,00	0,00	-67,70	-3.148,22
	2/0080001/00015	IV Interessenten Siedlungsstraße Reisedt AiB	18.02.2026			0,00	0,00	4.944,72	0,00	0,00	-4.944,72
	2/0300001/00003	IV Haushalte Geschwindigkeitsanzeige GR33CL mobil	01.01.2022	7,5	11,5	-415,82	0,00	0,00	0,00	-48,92	-366,90
	612400	Straßenbauprogramm aktuell				-23.236,76	0,00	0,00	0,00	0,00	-23.236,76
	2/0080001/00004	IV zu Lehen/Fahrbahn Verbindung L1175 - Lehen 24 AiB F	01.01.2020			-23.236,76	0,00	0,00	0,00	0,00	-23.236,76
	616000	Konkurrenzstraßen				-3.110.346,68	0,00	0,00	0,00	-143.846,01	-2.966.500,67
	2/0040001/01603	KT Zustandsklasse 1	01.01.2014	38,0	50,0	-39.788,27	0,00	0,00	0,00	-1.020,21	-38.768,06
	2/0040001/01604	KT Zustandsklasse 2	01.01.1994	18,0	50,0	-439,37	0,00	0,00	0,00	-23,12	-416,25
	2/0040001/01625	Klasse 1	01.01.2014	38,0	50,0	-536.681,89	0,00	0,00	0,00	-13.761,07	-522.920,82
	2/0040001/01626	Klasse 2	01.01.2004	28,0	50,0	-1.133.383,65	0,00	0,00	0,00	-39.082,19	-1.094.301,46
	2/0040001/01627	Klasse 3	01.01.1994	18,0	50,0	-1.166.203,83	0,00	0,00	0,00	-61.379,15	-1.104.824,68
	2/0040001/01628	Klasse 4	01.01.1979	3,0	50,0	-72.923,22	0,00	0,00	0,00	-18.230,81	-54.692,41
	2/0040001/01641	IV Interessenten Flenkental / Flenkental / Fahrbahn Fläche	01.01.2022	46,0	50,0	-18.783,85	0,00	0,00	0,00	-399,66	-18.384,19
	2/0040001/01649	KTZ Interessenten Schildhammer / Witzenedt / Fahrbahn F	01.01.2014	38,0	50,0	-3.354,91	0,00	0,00	0,00	-86,02	-3.268,89
	2/0040001/01650	KTZ Interessenten Reiter- Panhölzl / Panholz / Fahrbahn FI	27.09.2023	47,5	50,0	-6.885,73	0,00	0,00	0,00	-141,97	-6.743,76
	2/0040001/01651	IV Private HH, Edern / Fraunhof / Fahrbahn Zufahrt Fraunh	10.10.2024	3,0	4,5	-336,99	0,00	0,00	0,00	-84,25	-252,74
	2/0040006/01605	KT Sausender Bach (1) Lang Flenkental KT	01.01.1960	4,0	70,0	-2.992,13	0,00	0,00	0,00	-598,43	-2.393,70
	2/0040006/01606	KT Sausender Bach (2) Haderer Flenkental KT	01.01.1970	14,0	70,0	-20.315,11	0,00	0,00	0,00	-1.354,34	-18.960,77
	2/0040006/01607	KT Hiermann (3) Güterweg Reiting KT	01.01.1959	3,0	70,0	-1.340,48	0,00	0,00	0,00	-335,12	-1.005,36
	2/0040006/01609	KT Reiting unten (4) Güterweg Reiting KT	01.01.1959	3,0	70,0	-1.464,94	0,00	0,00	0,00	-366,24	-1.098,70
	2/0040006/01610	KT Keßlbachbrücke Walleitenmühle (5) Güterweg Walleiter	01.01.1968	12,0	70,0	-8.215,23	0,00	0,00	0,00	-631,94	-7.583,29
	2/0040006/01611	KT Kößlbach Witzenedt (6) Güterweg Witzenedt KT	01.01.1957	1,0	70,0	-1.579,85	0,00	0,00	0,00	-789,93	-789,92
	2/0040006/01612	KT Edtbach - Dornedt (7) Güterweg Dornedt - Osterkorn K1	01.01.1970	14,0	70,0	-7.755,65	0,00	0,00	0,00	-517,04	-7.238,61
	2/0040006/01613	KT Klaffenbach (Rothstadler) (8) Güterweg Rothstadler KT	01.01.1967	11,0	70,0	-9.306,78	0,00	0,00	0,00	-775,57	-8.531,21
	2/0040006/01614	KT Moserbachbrücke (9) Güterweg Sagedt KT	01.01.1960	4,0	70,0	-2.932,30	0,00	0,00	0,00	-586,46	-2.345,84
	2/0040006/01615	KT Weinzierlbachbrücke Moser (10) Güterweg Reisedt KT	01.01.1987	31,0	70,0	-15.197,23	0,00	0,00	0,00	-474,91	-14.722,32
	2/0040006/01616	KT Perlbach Au (11) Güterweg Reisedt - Berger KT	01.01.1960	4,0	70,0	-5.026,80	0,00	0,00	0,00	-1.005,36	-4.021,44
	2/0040006/01617	KT Perlbach (Fraunhof) (12) Güterweg Edern KT	01.01.1973	17,0	70,0	-26.713,87	0,00	0,00	0,00	-1.484,10	-25.229,77
	2/0040006/01618	KT Perlbach Grübl 3, Pühringergut (13) Gemstr. Grübl 3 KT	01.01.1950	0,0	70,0	0,00	0,00	0,00	0,00	0,00	0,00
	2/0040006/01619	KT Perlbach Grübl (Falkner) (14) Gemstr. unterhalb Falkne	01.01.1995	39,0	70,0	-28.724,60	0,00	0,00	0,00	-718,12	-28.006,48
	815000	Park- und Gartenanlagen, Kinderspielpl.				-4.607,00	0,00	1.102,40	0,00	-243,08	-5.466,32
	2/0040001/01647	KTZ Unternehmer Ortsplatz baulich	01.01.2023	30,0	33,0	-496,92	0,00	0,00	0,00	-16,03	-480,89
	2/0460001/00002	KTZ LFK Löschwasserbehälter Ortsplatz	05.12.2023	29,5	32,0	-2.382,81	0,00	0,00	0,00	-78,12	-2.304,69
	3/0040013/01583	IZ Private	20.06.2011	18,0	33,0	-1.727,27	0,00	0,00	0,00	-90,91	-1.636,36
	3/0040013/01589	KTZ private HH - Spiel- u. Bewegungssplatz	01.06.2025	18,0	19,0	0,00	0,00	1.102,40	0,00	-58,02	-1.044,38

MVAG	Ansatz Konto	Bezeichnung	Inbetrieb- nahme	RND	ND	Buchwert 31.12.2024	Zugänge/ + Umbuchungen	Abgänge/ -	Wertaufholung+/ Wertminderung-	Abschreibung	Buchwert 31.12.2025
840000		Grundbesitz				-9.525,29	0,00	0,00	0,00	0,00	-9.525,29
	1/0020004/00560	IV - Abtretung von Grundeigentümern für 1/0020002/00541				-403,50	0,00	0,00	0,00	0,00	-403,50
	1/0020004/00562	IV - Abtretung von Grundeigentümern für 1/0020004/00561				-457,30	0,00	0,00	0,00	0,00	-457,30
	1/0020004/00564	Abtretung von Grundeigentümern für 1/0020004/00563 Gru				-616,01	0,00	0,00	0,00	0,00	-616,01
	1/0020004/00565	Abtretung von Grundeigentümern f. 1/0020004/00259 4800				-2.840,64	0,00	0,00	0,00	0,00	-2.840,64
	1/0020004/00572	IV Private HH Grundstück Nr. 2929/1, KG-Nr. 48016, SdStr 08.11.2024				-5.207,84	0,00	0,00	0,00	0,00	-5.207,84
846000		Wohn- und Geschäftsgebäude				-254,60	0,00	0,00	0,00	-8,21	-246,39
	3/0040001/00004	KTZ Unternehmer Vorplatz Kirchenwirt baulich	01.01.2023	30,0	33,0	-254,60	0,00	0,00	0,00	-8,21	-246,39
846001		Landspinnerei				-116.525,12	0,00	0,00	0,00	-3.234,88	-113.290,24
	3/0060001/01606	KTZ EU Landspinnerei baulich	27.05.2024	47,0	49,0	-108.775,32	0,00	0,00	0,00	-2.266,15	-106.509,17
	3/0110002/00009	KTZ EU Landspinnerei Einrichtung	27.05.2024	7,0	9,0	-7.749,80	0,00	0,00	0,00	-968,73	-6.781,07
850000		Betriebe der Wasserversorgung				-503.210,97	0,00	9.287,95	0,00	-26.855,30	-485.643,62
	3/0080001/01578	IV Interessenten WVA BA 11 - Reisedt AiB	18.02.2026			0,00	0,00	9.287,95	0,00	0,00	-9.287,95
	3/0080002/01568	IV Interessenten WVA BA 07 - Brunneneinbindung AiB				-13.410,60	0,00	0,00	0,00	0,00	-13.410,60
	3/0190003/00002	IV Private HH Unterwasserpumpe Brunnen 1 Walleiten SP	25.01.2021	5,0	10,0	-2.340,10	0,00	0,00	0,00	-390,02	-1.950,08
	3/0460001/01386	IV Interessenten	25.10.2007	14,5	33,0	-26.698,05	0,00	0,00	0,00	-1.722,45	-24.975,60
	3/0460001/01402	IV Interessenten	30.09.2010	17,5	33,0	-10.002,31	0,00	0,00	0,00	-540,67	-9.461,64
	3/0460001/01415	IV Interessenten	17.10.2011	18,5	33,0	-3.657,71	0,00	0,00	0,00	-187,57	-3.470,14
	3/0460001/01429	IV Interessenten	30.09.2015	22,5	33,0	-6.191,19	0,00	0,00	0,00	-263,45	-5.927,74
	3/0460001/01447	IV Interessenten	30.09.2015	22,5	33,0	-4.391,64	0,00	0,00	0,00	-186,88	-4.204,76
	3/0460001/01461	IV Interessenten	19.10.2017	24,5	33,0	-7.608,29	0,00	0,00	0,00	-298,36	-7.309,93
	3/0460002/01390	IV Interessenten	25.10.2007	0,0	13,0	0,00	0,00	0,00	0,00	0,00	0,00
	3/0460002/01406	IV Interessenten	30.09.2010	0,0	13,0	0,00	0,00	0,00	0,00	0,00	0,00
	3/0460002/01419	IV Interessenten	17.10.2011	0,0	13,0	0,00	0,00	0,00	0,00	0,00	0,00
	3/0460002/01433	IV Interessenten	30.09.2015	2,5	13,0	-4.681,38	0,00	0,00	0,00	-1.337,54	-3.343,84
	3/0460002/01453	IV Interessenten	30.09.2015	2,5	13,0	-3.320,43	0,00	0,00	0,00	-948,69	-2.371,74
	3/0460002/01465	IV Interessenten	19.10.2017	4,5	13,0	-5.487,73	0,00	0,00	0,00	-997,77	-4.489,96
	3/0460003/01394	IV Interessenten	25.10.2007	14,5	33,0	-89.281,89	0,00	0,00	0,00	-5.760,12	-83.521,77
	3/0460003/01410	IV Interessenten	30.09.2010	17,5	33,0	-39.151,62	0,00	0,00	0,00	-2.116,30	-37.035,32
	3/0460003/01423	IV Interessenten	17.10.2011	18,5	33,0	-20.588,44	0,00	0,00	0,00	-1.055,82	-19.532,62
	3/0460003/01437	IV Interessenten	30.09.2015	22,5	33,0	-65.725,93	0,00	0,00	0,00	-2.796,85	-62.929,08
	3/0460003/01457	IV Interessenten	30.09.2015	22,5	33,0	-50.916,65	0,00	0,00	0,00	-2.166,67	-48.749,98
	3/0460003/01468	IV Interessenten	19.10.2017	24,5	33,0	-38.947,79	0,00	0,00	0,00	-1.527,36	-37.420,43
	3/0460003/01470	IV Interessenten WVA BA 08 - Lehen Parzellierung	20.07.2020	27,5	33,0	-23.782,54	0,00	0,00	0,00	-834,48	-22.948,06
	3/0460003/01474	IV Interessenten WVA BA 09 - Erweiterung Reisedt - Leitur	30.06.2021	28,0	33,0	-51.056,34	0,00	0,00	0,00	-1.760,56	-49.295,78
	3/0460003/01476	IV Private HH WVA BA 10 - Eben/Walleiten	14.04.2022	29,0	33,0	-33.884,71	0,00	0,00	0,00	-1.129,49	-32.755,22
	3/0460004/01398	IV Interessenten	25.10.2007	1,5	20,0	-2.085,63	0,00	0,00	0,00	-834,25	-1.251,38

MVAG	Ansatz Konto	Bezeichnung	Inbetrieb- nahme	RND	ND	Buchwert 31.12.2024	Zugänge/ + Umbuchungen	Abgänge/ -	Wertaufholung+/ Wertminderung-	Abschreibung	Buchwert 31.12.2025
	5/0300001/00002	IVZ zu Wasserzähler	22.04.2020	0,0	5,0	0,00	0,00	0,00	0,00	0,00	0,00
	851000	Abwasserbeseitigung				-786.168,60	0,00	25.125,37	0,00	-25.109,66	-786.184,31
	3/0080001/01579	IV Interessenten ABA BA 13 Reisedt AiB	18.02.2026			0,00	0,00	24.861,37	0,00	0,00	-24.861,37
	3/0120001/00009	IV Haushalte PV-Anlage Kläranlage 64 kWP (Anteil: 51,66	05.12.2024	13,5	15,0	-20.358,21	0,00	0,00	0,00	-1.404,01	-18.954,20
	3/0430001/00004	IV Interessenten ABA BA 09 - LIS	28.03.2022	6,0	10,0	-83,17	0,00	0,00	0,00	-11,88	-71,29
	3/0450001/01473	IV Interessenten	10.10.2000	24,5	50,0	-121.911,93	0,00	0,00	0,00	-4.780,86	-117.131,07
	3/0450001/01495	IV Interessenten	15.04.2005	29,0	50,0	-61.699,20	0,00	0,00	0,00	-2.056,64	-59.642,56
	3/0450001/01505	IV Interessenten	15.04.2005	29,0	50,0	-99.081,60	0,00	0,00	0,00	-3.302,72	-95.778,88
	3/0450001/01517	IV Interessenten	18.10.2011	35,5	50,0	-31.792,96	0,00	0,00	0,00	-871,04	-30.921,92
	3/0450001/01529	IV Interessenten	22.12.2015	39,5	50,0	-98.642,61	0,00	0,00	0,00	-2.435,62	-96.206,99
	3/0450001/01541	IV Interessenten	23.12.2015	39,5	50,0	-55.357,02	0,00	0,00	0,00	-1.366,84	-53.990,18
	3/0450001/01554	IV Interessenten	31.12.2015	39,5	50,0	-61.064,28	0,00	0,00	0,00	-1.507,76	-59.556,52
	3/0450001/01586	IV Interessenten	15.10.2010	24,5	40,0	-14.005,24	0,00	0,00	0,00	-549,23	-13.456,01
	3/0450001/01588	IV Interessenten ABA BA 11 - Lehen Parzellierung	20.07.2020	44,5	50,0	-52.801,37	0,00	0,00	0,00	-1.160,47	-51.640,90
	3/0450001/01592	IV Private HH ABA BA 12 (Eben/Walleiten)	01.10.2024	48,5	50,0	-156.408,06	0,00	264,00	0,00	-3.159,76	-153.512,30
	3/0450005/01476	IV Interessenten	10.10.2000	0,0	25,0	-482,88	0,00	0,00	0,00	-482,88	0,00
	3/0450005/01498	IV Interessenten	15.04.2005	4,0	25,0	-712,20	0,00	0,00	0,00	-142,44	-569,76
	3/0450005/01509	IV Interessenten	15.04.2005	4,0	25,0	-1.459,00	0,00	0,00	0,00	-291,80	-1.167,20
	3/0450005/01521	IV Interessenten	18.10.2011	10,5	25,0	-1.165,18	0,00	0,00	0,00	-101,32	-1.063,86
	3/0450005/01533	IV Interessenten	22.12.2015	14,5	25,0	-1.173,66	0,00	0,00	0,00	-75,72	-1.097,94
	3/0450005/01545	IV Interessenten	23.12.2015	14,5	25,0	-2.336,78	0,00	0,00	0,00	-150,76	-2.186,02
	3/0450005/01558	IV Interessenten	31.12.2015	14,5	25,0	-1.044,08	0,00	0,00	0,00	-67,36	-976,72
	3/0450005/01590	IV Interessenten	15.10.2010	9,5	25,0	-633,36	0,00	0,00	0,00	-60,32	-573,04
	3/0450006/01479	IV Interessenten	10.10.2000	0,0	13,0	0,00	0,00	0,00	0,00	0,00	0,00
	3/0450006/01501	IV Interessenten	15.04.2005	0,0	13,0	0,00	0,00	0,00	0,00	0,00	0,00
	3/0450006/01513	IV Interessenten	15.04.2005	0,0	13,0	0,00	0,00	0,00	0,00	0,00	0,00
	3/0450006/01525	IV Interessenten	18.10.2011	0,0	13,0	0,00	0,00	0,00	0,00	0,00	0,00
	3/0450006/01537	IV Interessenten	22.12.2015	2,5	13,0	-1.019,31	0,00	0,00	0,00	-291,23	-728,08
	3/0450006/01549	IV Interessenten	23.12.2015	2,5	13,0	-2.029,74	0,00	0,00	0,00	-579,93	-1.449,81
	3/0450006/01562	IV Interessenten	31.12.2015	2,5	13,0	-906,76	0,00	0,00	0,00	-259,07	-647,69
	3/0450006/01594	IV Interessenten	15.10.2010	0,0	13,0	0,00	0,00	0,00	0,00	0,00	0,00
	Summe Passiva					-15.416.716,81	37.062,00	401.663,21	0,00	-690.142,20	-15.091.175,82
	Saldo Aktiva/Passiva					7.104.115,25	1.711.363,24	432.953,77	1.743,12	228.256,66	8.156.011,18

ENTWURF

Liste der nicht bewerteten Kulturgüter (Anlage 6h)

Art	Bezeichnung	Standort	Anzahl (bei Sammlungen)
-----	-------------	----------	-------------------------

ENTWURF

ENTWURF

Nachweis über unmittelbare Beteiligungen
der Gebietskörperschaft (Anlage 6j)

HOGAST Einkaufsgenossenschaft f.d. Hotel- u. Gastgewerbe regGenmbH

Name der Einheit	HOGAST Einkaufsgenossenschaft f.d. Hotel- u. Gastgewerbe regGenmbH
UID-Nr.	ATU34003805
Beteiligungsart	Verbunden
Stamm-/Grundkapital	0,00
Anteil der Gebietskörperschaft in %	0,010
Buchwert der Beteiligung(t)	1.100,00
Geschäftsjahr	
Eigenkapital / geschätztes Nettovermögen 31.12.2024	0,00
Eigenkapital / geschätztes Nettovermögen 31.12.2025	0,00
Bilanzsumme	0,00
Finanzverbindlichkeiten	0,00
Jahresüberschuss/Jahresfehlbetrag	0,00
Gewinnausschüttungen an die Gebietskörperschaft	0,00
Klassifikation gem. ESVG	Privat kontrollierte nichtfinanzielle Kapitalgesellschaften (Inland)
Konzernabschluss	Nein

Kirchenwirt GmbH

Name der Einheit	Kirchenwirt GmbH
Firmenbuch-Nr.	514577g
Beteiligungsart	Verbunden
Stamm-/Grundkapital	100.000,00
Anteil der Gebietskörperschaft in %	100,000
Buchwert der Beteiligung(t)	0,00
Geschäftsjahr	01.01.2024 bis 31.12.2024
Eigenkapital / geschätztes Nettovermögen 01.01.2024	0,00
Eigenkapital / geschätztes Nettovermögen 31.12.2024	0,00
Bilanzsumme	0,00
Finanzverbindlichkeiten	0,00
Jahresüberschuss/Jahresfehlbetrag	0,00
Gewinnausschüttungen an die Gebietskörperschaft	0,00
Klassifikation gem. ESVG	Gemeinden (inkl. Gemeindeverbände, Gemeindefonds, außerbudgetäre Gemeindeeinheiten)
Konzernabschluss	Nein

Mitinhaber Raiffeisenbank Region Schärding

Name der Einheit	Mitinhaber Raiffeisenbank Region Schärding	
Firmenbuch-Nr.	110530w	
Beteiligungsart	Sonstige	
Stamm-/Grundkapital		0,00
Anteil der Gebietskörperschaft in %		0,010
Buchwert der Beteiligung(t)		7,27
Geschäftsjahr		
Eigenkapital / geschätztes Nettovermögen 31.12.2024		0,00
Eigenkapital / geschätztes Nettovermögen 31.12.2025		0,00
Bilanzsumme		0,00
Finanzverbindlichkeiten		0,00
Jahresüberschuss/Jahresfehlbetrag		0,00
Gewinnausschüttungen an die Gebietskörperschaft		0,00
Klassifikation gem. ESVG	Privat kontrollierte finanzielle Kapitalgesellschaften (Inland)	
Konzernabschluss	Nein	

ENTWURF

Rückstellungsspiegel (Anlage 6q)

Rückstellung	Stand 31.12.2024	Dotierungen (+)	Auflösung inkl. Verbrauch (-)	Stand 31.12.2025
Kurzfristig	99.862,79	3.133,49	8.341,90	94.654,38
Rückstellungen für Prozesskosten	0,00	0,00	0,00	0,00
Rückstellungen für nicht konsumierte Urlaube	99.862,79	3.133,49	8.341,90	94.654,38
Rückstellungen für ausstehende Rechnungen	0,00	0,00	0,00	0,00
Sonstige kurzfristige Rückstellungen	0,00	0,00	0,00	0,00
Langfristig	103.932,73	12.091,80	38.302,74	77.721,79
Rückstellungen für Abfertigungen	38.302,74	0,00	38.302,74	0,00
Rückstellungen für Jubiläumszuwendungen	65.629,99	12.091,80	0,00	77.721,79
Rückstellungen für Haftungen	0,00	0,00	0,00	0,00
Rückstellungen für Sanierung von Altlasten	0,00	0,00	0,00	0,00
Rückstellungen für Pensionen (Säule I)	0,00	0,00	0,00	0,00
Sonstige langfristige Rückstellungen	0,00	0,00	0,00	0,00
Gesamtsumme	203.795,52	15.225,29	46.644,64	172.376,17

ENTWURF

Haftungsnachweis (Anlage 6r)

Teil A - Haftungspositionen relevant iSd Art. 15a Vereinbarung HOG

Bezeichnung der/des Haftungsnehmerin/s oder einer Gruppe gleichartiger Haftungen	Haftungsrahmen	Stand 31.12.2024	Zugänge (+)	Abgänge (-)	Stand 31.12.2025	davon Umklassifizierungen
Untergruppe 1 - Haftungen für Kredit- und Finanzinstitute						
Zwischensumme - Untergruppe 1	0,00	0,00	0,00	0,00	0,00	
Untergruppe 2 - Grundbücherlich besicherte Haftungen von Wohnbau-Darlehen						
Zwischensumme - Untergruppe 2	0,00	0,00	0,00	0,00	0,00	
Untergruppe 3 - Sonstige Wirtschaftshaftungen						
Gemeindeverband Interkommunale Betriebsansiedlung Schärding - INKOBA - INKOBA Haftung Gemeindeverband Interkommunale Betriebsansiedlung Schärding	32.666,89	0,00	32.666,89	185,79	32.481,10	
Kanal-Wartungsverband Oberes Donautal - KVV Fernwartung, LIS (BA 01+02) (Haftung)	105.578,60	63.145,25	0,00	2.125,76	61.019,49	
Kanal-Wartungsverband Oberes Donautal - KVV Umbau Technikerzentrale (BA 03) (Haftung)	34.385,00	14.486,92	0,00	189,67	14.297,25	
Raiffeisenbank Region Schärding - Bankstelle St. Aegidi - Haftung Kirchenwirt St. Aegidi COVID-19 Liquidität erstm. GR-Beschluss: 24.04.2020	70.000,00	70.000,00	10.000,00	0,00	80.000,00	
Zwischensumme - Untergruppe 3	242.630,49	147.632,17	42.666,89	2.501,22	187.797,84	
Summe A1	242.630,49	147.632,17	42.666,89	2.501,22	187.797,84	
Haftung der staatlichen, außerbudgetären Einheiten gem. ESVG iSd Art. 15a Vereinbarung HOG						
Untergruppe 1 - Haftungen für Kredit- und Finanzinstitute						
Zwischensumme - Untergruppe 1	0,00	0,00	0,00	0,00	0,00	
Untergruppe 2 - Grundbücherlich besicherte Haftungen von Wohnbau-Darlehen						
Zwischensumme - Untergruppe 2	0,00	0,00	0,00	0,00	0,00	
Untergruppe 3 - Sonstige Wirtschaftshaftungen						
Zwischensumme - Untergruppe 3	0,00	0,00	0,00	0,00	0,00	
Summe A2	0,00	0,00	0,00	0,00	0,00	
Gesamtsumme A (= Summe A1 + Summe A2)	242.630,49	147.632,17	42.666,89	2.501,22	187.797,84	

Teil B - Haftungspositionen nicht relevant iSd Art. 15a Vereinbarung HOG

Bezeichnung der/des Haftungsnehmerin/s oder einer Gruppe gleichartiger Haftungen	Haftungsrahmen	Stand 31.12.2024	Zugänge (+)	Abgänge (-)	Stand 31.12.2025	davon Umklassifizierungen
Untergruppe 1 - Haftungen für Kredit- und Finanzinstitute						
Zwischensumme - Untergruppe 1	0,00	0,00	0,00	0,00	0,00	
Untergruppe 2 - Grundbücherlich besicherte Haftungen von Wohnbau-Darlehen						
Zwischensumme - Untergruppe 2	0,00	0,00	0,00	0,00	0,00	
Untergruppe 3 - Sonstige Wirtschaftshaftungen						
Zwischensumme - Untergruppe 3	0,00	0,00	0,00	0,00	0,00	
Gesamtsumme B	0,00	0,00	0,00	0,00	0,00	
Gesamtsumme Haftungen (Teil A + Teil B)	242.630,49	147.632,17	42.666,89	2.501,22	187.797,84	

ENTWURF

Einzelnachweis über die nicht voranschlagswirksame Gebarung
gemäß § 12 (Anlage 6t)



Einzelnachweis der vermögenswirksamen Bestandskonten

Konto	Kontenbezeichnung	Stand 31.12.2024	Umsatz Soll	Umsatz Haben	Stand 31.12.2025
Veränderung der nicht voranschlagswirksamen Forderungen					
270000	Finanzamt Vorsteuerbeträge (nicht voranschlagswirksame Gebarung)	23.266,90	322.383,63	265.929,08	79.721,45
279000	Sonstige für Dritte geleistete Vorschüsse (nicht voranschlagswirksame Gebarung)	0,00	104.097,60	103.978,80	118,80
	Summe	23.266,90	426.481,23	369.907,88	79.840,25
Veränderung der nicht voranschlagswirksamen Verbindlichkeiten					
360000	Umsatzsteuer (nicht voranschlagswirksame Gebarung)	10.020,52	88.931,49	84.604,30	5.693,33
362000	Gehaltsabzugsgebarungen (nicht voranschlagswirksame Gebarung)	26.253,24	425.447,55	431.143,49	31.949,18
363000	Einbehaltungen und Überzahlungen von Dritten (nicht voranschlagswirksame Gebarung)	14.554,45	40.287,53	55.476,66	29.743,58
369000	Sonstige Erläge (nicht voranschlagswirksame Gebarung)	5.039,00	6.708,80	6.188,80	4.519,00
370000	Erhaltene Anzahlungen (nicht voranschlagswirksame Gebarung)	55.080,00	69.480,00	14.400,00	0,00
379000	Sonstige Verbindlichkeiten (nicht voranschlagswirksame Gebarung)	5.704,00	1.525.588,35	1.531.625,73	11.741,38
	Summe	116.651,21	2.156.443,72	2.123.438,98	83.646,47

Einzelnachweis der finanzierungswirksamen Vorschuss- und Verwahrgeldkonten

(inkl. anteiliger Kundenforderungen und Lieferantenverbindlichkeiten)

Konto	Kontenbezeichnung	Stand 31.12.2024	Umsatz Soll	Umsatz Haben	Stand 31.12.2025
Veränderung der nicht voranschlagswirksamen Forderungen					
270000	Vorsteuern	21.910,89	262.086,53	318.755,75	78.580,11
270010	Vorsteuer innergem. Erwerb	28,66	257,10	230,51	2,07
270020	Vorsteuer Reverse Charge	205,66	3.585,45	3.573,02	193,23
279000	Sonstige Vorschüsse	0,00	88.978,80	88.978,80	0,00
279002	Sonstige für Dritte geleistete Vorschüsse (EEG-Sauwald)	0,00	15.000,00	15.118,80	118,80
	Summe	22.145,21	369.907,88	426.656,88	78.894,21
Veränderung der nicht voranschlagswirksamen Verbindlichkeiten					
360000	Umsatzsteuer von Einnahmen	7.823,65	80.897,44	84.332,52	4.388,57
360010	Umsatzsteuer innerg. Erwerb	28,66	745,26	767,64	6,28
360020	Umsatzsteuer Reverse Charge	205,66	3.827,97	3.831,33	202,30
362000	Lohnsteuer	310,53	73.728,22	67.827,70	6.211,05
362100	KFG - Krankenfürsorge f. Gemeindebedienstete	23.606,57	313.849,08	312.593,97	24.861,68
362200	Österreichische Gesundheitskasse	1.322,62	15.672,44	16.987,54	7,52
362400	Gewerkschaftsbeitrag	0,00	3.632,95	3.391,02	241,93
362500	Versicherungsanst. Öffentl. Bediensteter	-1,49	1.746,80	1.745,31	0,00
362600	Zukunftssicherung	0,00	3.800,00	3.800,00	0,00
362710	Sonstige Erläge (Stempelgebühren)	729,69	3.079,70	3.417,76	391,63
362900	Gehaltsabzugsgebarungen	0,00	15.704,00	15.704,00	0,00
363000	Haftungsrücklässe	14.495,51	26.478,83	13.533,02	27.441,32
363100	Beitrag Z. Familienlastenausgleich	58,94	27.745,03	25.501,71	2.302,26
363900	Einbehaltungen und Überzahlungen von Dritten (nicht voransch)	936,00	1.301,35	2.296,80	-59,45
369000	Sonstige Verwahrgelder	2.040,00	6.118,80	6.708,80	1.450,00
369001	Sonstige Erläge - Kautio Wohnungen (nicht voranschlagswirks)	1.389,00	0,00	0,00	1.389,00
369002	Sonstige Erläge - Kautio Schlüssel iLOQ	650,00	-50,00	0,00	600,00
369003	Sonstige Erläge - Kautio Leihtonne	960,00	120,00	0,00	1.080,00
370000	Erhaltene Anzahlungen (nicht voranschlagswirksame Gebarung)	55.080,00	14.400,00	69.480,00	0,00
379000	Geldverkehrskonto	-331,97	1.520.589,03	1.519.552,38	704,68
379001	Sonstige Verbindlichkeiten (Darlehen, die verspätet abgebucht)	6.035,97	11.036,70	6.035,97	11.036,70
	Summe	115.339,34	2.124.423,60	2.157.507,47	82.255,47

ENTWURF

Personaldaten iSd ÖStp (Anlage 4)

Gruppe 1 - gesamt	Dienstverhältnis zu Gemeinde, dienstleistend in einer Dienststelle, bezahlt aus dem Budget von Gemeinde		Personalaufwendungen				
	Köpfe ³⁾	VBÄ ³⁾	davon melden Gemeinden optional				gesamt
Bezüge (Unterklasse 50-52)			Nebengebühren (Unterklasse 56)	Dienstgeberbeiträge (Unterklasse 58)	Weitere Aufwendungen	Kontenklasse 5 ²⁾	
Beamtinnen und Beamte	k.A.	k.A.	0,00				
Vertragsbedienstete	25,00	16,64	833.236,50				
KV-Bedienstete (Kollektivvertrag)	k.A.	k.A.	7.460,12				
Nicht zuordenbar	k.A.	k.A.					
Summe	27,00	16,66	840.696,62	22.523,44	210.636,11	5.771,76	1.079.627,93
darunter (Teilmengen der Gruppe 1)			Länder und Gemeinden melden optional				
	Köpfe ³⁾	VBÄ ³⁾	Bezüge (Unterklasse 50-52)	Nebengebühren (Unterklasse 56)	Dienstgeberbeiträge (Unterklasse 58)	Weitere Aufwendungen	Kontenklasse 5 ²⁾
Musikschullehrerinnen und -lehrer	k.A.	k.A.					
Elementarpädagoginnen und -pädagogen	k.A.	k.A.					
Bedienstete nicht-ausgliederter Krankenanstalten	k.A.	k.A.					
Lehrlinge	k.A.	k.A.					
Summe	k.A.	k.A.					

Gruppe 2 - gesamt	Dienstverhältnis zu Gemeinde, nicht dienstleistend bei Gemeinde ¹⁴ , bezahlt aus dem Budget von Gemeinde		Personalaufwendungen				
	Köpfe ³⁾	VBÄ ³⁾	davon melden Gemeinden optional				gesamt
Bezüge (Unterklasse 50-52)			Nebengebühren (Unterklasse 56)	Dienstgeberbeiträge (Unterklasse 58)	Weitere Aufwendungen	Kontenklasse 5 ²⁾	
Beamtinnen und Beamte	k.A.	k.A.					
Vertragsbedienstete	k.A.	k.A.					
Nicht zuordenbar	k.A.	k.A.					
Summe	k.A.	k.A.					

Beamtinnen und Beamte - Pensionistinnen und Pensionisten zum 31.12.2025			
	Köpfe ³⁾	Ø-Pensions- höhe / Mt. ⁴⁾	
Ruhegenussbezieherinnen und -bezieher	k.A.	0,0	
Hinterbliebene ⁵⁾	k.A.	0,0	
Neue Ruhegenussbezieherinnen und -bezieher im Bezugsjahr 2025			
	Köpfe ³⁾	Ø-Pensions- antrittsalter	Ø-Pensions- höhe / Mt. ⁴⁾
Alterspension ⁶⁾	k.A.	0,0	0,0
Dienstunfähigkeit ⁷⁾	k.A.	0,0	0,0
vorzeitige Pensionierung mit Abschlag ⁸⁾	k.A.	0,0	0,0
vorzeitige Pensionierung ohne Abschlag ⁹⁾	k.A.	0,0	0,0
Pensionierungen gesamt	k.A.	0,0	0,0
Gesamter Pensionsaufwand für das Bezugsjahr 2025	62.500,44		
<p>1) gemäß den Vorgaben in Artikel 14 Abs. 2 lit. c ÖStP 2012 2) Personalrückstellungen und Sachbezüge sind in diese Anlage nicht aufzunehmen 3) Aus Datenschutzgründen wird dieses Feld erst ab 6 betroffenen Personen ausgewiesen 4) Durchschnittspension im Dezember laut Personalstatistik-Festlegungen ohne Sonderzahlungen, ohne Pflegegeld und ohne sonstige Transferleistungen; brutto 5) Witwen-, Witwer-, Waisenversorgungsbezüge und vergleichbare Leistungen 6) Ruhebezüge aufgrund eines Übertritts in den Ruhestand oder einer vergleichbaren Regelung iSd § 13 BDG 1979 7) Ruhebezüge aufgrund einer Ruhestandsversetzung wegen dauernder Dienstunfähigkeit iSd § 14 BDG 1979 8) Ruhebezüge aufgrund einer vorzeitigen Ruhestandsversetzung mit Abschlag iSd §§ 15b, 15c oder 236d BDG 1979 9) Ruhebezüge aufgrund einer vorzeitigen Ruhestandsversetzung ohne Abschlag 10) Inkl. Musikschullehrerinnen und -lehrer sowie Elementarpädagoginnen und -pädagogen 11) Darunter sind Personalgestellungen bei Beteiligungen iSd § 23 VRV 2015 sowie sonstige Personalgestellungen, zB bei anderen Gebietskörperschaften und Körperschaften öffentlichen Rechts zu verstehen.</p>			

ENTWURF

Nachweis über die Veräußerung von Vermögenswerten



Gruppe	Abschnitt	Ansatz	Grundstücke u. Grundstückseinrichtungen 801000 - 801999	Gesamtsumme
8	84	840000 Grundbesitz	92.876,40	92.876,40
	Summe Gruppe 8		92.876,40	92.876,40
Summe gesamt			92.876,40	92.876,40

ENTWURF

ENTWURF

Nachweis Kundenforderungen

Konto	Bezeichnung	Saldo Brutto 31.12.2024	Saldo Brutto 31.12.2025	Netto	USt
	Nicht voranschlagswirksame Gebarung				
0/000000+362710	Sonstige Erläge (Stempelgebühren)	305,07	235,37	235,37	0,00
0/000000+363900	Einbehaltungen und Überzahlungen von Dritten (nicht voranschlagswirksame Gebarung)	108,00	59,45	59,45	0,00
	Summe Nicht voranschlagswirksame Gebarung	413,07	294,82	294,82	0,00
	010000 Zentralamt				
1/010000-600000	Strom	28,53	0,00	0,00	0,00
2/010000+810000	Erträge aus Leistungen	4.797,84	4.154,11	4.154,11	0,00
2/010000+816200	Kosteners. f. sonst. Leistungen	0,00	9,20	9,20	0,00
	Summe 010000 Zentralamt	4.826,37	4.163,31	4.163,31	0,00
	031000 Amt für Raumordnung und Raumplanung				
2/031000+816000	Kosteners. für sonst. Leistungen	973,13	973,13	973,13	0,00
	Summe 031000 Amt für Raumordnung und Raumplanung	973,13	973,13	973,13	0,00
	163000 Freiwillige Feuerwehr				
2/163000+816000	Kostenersätze f. sonst. Leistungen v. Gemei	0,00	2.790,79	2.790,79	0,00
	Summe 163000 Freiwillige Feuerwehr	0,00	2.790,79	2.790,79	0,00
	212000 Mittelschule				
1/212000-600000	Strom	2,17	0,00	0,00	0,00
2/212000+810000	Erträge aus Leistungen (Benützungsgebühren Turnhalle)	50,00	0,00	0,00	0,00
	Summe 212000 Mittelschule	52,17	0,00	0,00	0,00
	232000 Schülerbetreuung (Ausspeisung)				
2/232000+810000	Leistungserlös (Entgelt f. Schülermahlzeit)	599,40	312,00	312,00	0,00
	Summe 232000 Schülerbetreuung (Ausspeisung)	599,40	312,00	312,00	0,00
	240000 Kindergärten				
2/240000+810000	Leistungserlöse für Benutzung	250,00	90,00	79,63	10,37
2/240000+810200	Leistungserlöse für Verpflegung	494,80	202,80	179,46	23,34
2/240000+810300	Materialbeiträge	60,22	0,00	0,00	0,00
2/240000+816000	Kostenersätze f. sonst. Leistungen	18,04	0,00	0,00	0,00
	Summe 240000 Kindergärten	823,06	292,80	259,09	33,71
	240700 Kindergartentransport/Busbegleitung				
2/240700+810100	Leistungserlöse	888,60	1.050,00	929,04	120,96
	Summe 240700 Kindergartentransport/Busbegleitung	888,60	1.050,00	929,04	120,96

Konto	Bezeichnung	Saldo Brutto 31.12.2024	Saldo Brutto 31.12.2025	Netto	USt
612000	Gemeindestraßen				
2/612000+850000	Interessentenbeiträge (Verkehrsflächenb)	361,13	2.870,32	2.870,32	0,00
	Summe 612000 Gemeindestraßen	361,13	2.870,32	2.870,32	0,00
617000	Bauhöfe				
2/617000+808000	Veräußerung von Waren/Vorräten	553,80	331,97	276,64	55,33
	Summe 617000 Bauhöfe	553,80	331,97	276,64	55,33
782000	Wirtschaftspolitische Maßnahmen				
2/782000+816000	Kosteners. für sonst. Leistungen	133,81	115,00	95,83	19,17
	Summe 782000 Wirtschaftspolitische Maßnahmen	133,81	115,00	95,83	19,17
813000	Abfallabfuhr				
2/813000+808000	Handelswaren (Mülltonnen)	96,00	0,00	0,00	0,00
2/813000+852000	Geb.F.D.Ben.V.Gde.Eintr.(Mengengeb. HH)	507,74	309,95	281,78	28,17
2/813000+852100	Geb.f.d.Ben.v.Gemeindeeinr. (Mengengeb.Ge)	977,40	0,00	0,00	0,00
2/813000+852200	Geb.f.d.Ben.v.Gemeindeeinr. (Grundgeb.HH)	0,00	251,73	228,82	22,91
	Summe 813000 Abfallabfuhr	1.581,14	561,68	510,60	51,08
840000	Grundbesitz				
2/840000+828000	Rückersätze von Aufwendungen	0,00	47,00	47,00	0,00
6/840000+801000	Veräußerungen von Grundstücken und Grundstückseinrichtungen	0,00	1.600,00	1.600,00	0,00
	Summe 840000 Grundbesitz	0,00	1.647,00	1.647,00	0,00
850000	Betriebe der Wasserversorgung				
2/850000+300200	Kapitaltransfers von Bund, Bundesfonds und Bundeskammern	204.925,26	279.086,13	279.086,13	0,00
2/850000+850000	Interessentenbeiträge (Anschl Geb)	5.055,40	1.980,00	1.800,00	180,00
2/850000+852000	Geb.f.d.Ben.v.Gde.Eintr. (Grundgebühr)	286,63	403,25	366,57	36,68
2/850000+852100	Geb.f.d.Ben.v.Gemeindeeinrichtungen (Wasserverbrauch)	261,85	593,54	539,57	53,97
2/850000+852500	Geb.f.d.Ben.v.Gemeindeeinrichtungen (Zähler)	25,08	108,68	98,80	9,88
	Summe 850000 Betriebe der Wasserversorgung	210.554,22	282.171,60	281.891,07	280,53
851000	Abwasserbeseitigung				
2/851000+300200	Kapitaltransfers von Bund, Bundesfonds und Bundeskammern	1.103.876,31	1.004.907,38	1.004.907,38	0,00
2/851000+850000	Interessentenbeiträge(Anschl.Geb.)	10.532,05	3.124,00	2.840,00	284,00
2/851000+852000	Geb.F.Ben.V.Gde. Einr. (Benutzungsg.)	1.434,30	2.765,45	2.514,05	251,40
	Summe 851000 Abwasserbeseitigung	1.115.842,66	1.010.796,83	1.010.261,43	535,40

Rechnungsabschluss 2025

Gemeinde St. Aegidi

Nachweis Kundenforderungen

Konto	Bezeichnung	Saldo Brutto 31.12.2024	Saldo Brutto 31.12.2025	Netto	USt
910000	Geldverkehr				
1/910000-659000	Geldverkehrsspesen	59,46	22,50	22,50	0,00
	Summe 910000 Geldverkehr	59,46	22,50	22,50	0,00
920000	Ausschließliche Gemeindeabgaben				
2/920000+830000	Grundsteuer f.Land-u.forstwirtsch. Betr.	-14,00	12,59	12,59	0,00
2/920000+831000	Grundsteuer f.Grundstücke (B)	428,18	3.778,47	3.778,47	0,00
2/920000+838000	Abg. f.d.Halten v.Tieren (Hundeabgabe)	60,00	0,00	0,00	0,00
2/920000+842000	Freizeitwohnungspauschale (Gemeindezuschlag)	108,00	129,60	129,60	0,00
2/920000+845200	Erhaltungsbeitrag lt.ROG Wasser	258,60	0,00	0,00	0,00
2/920000+845300	Erhaltungsbeitrag lt.ROG Kanal	568,92	0,30	0,30	0,00
2/920000+849000	Nebenansprüche	18,00	59,34	59,34	0,00
2/920000+856000	Verwaltungsabgaben	791,10	497,50	497,50	0,00
	Summe 920000 Ausschließliche Gemeindeabgaben	2.218,80	4.477,80	4.477,80	0,00
	Gesamt	Brutto 31.12.2024	Brutto 31.12.2025	Netto	USt
		1.339.880,82	1.312.871,55	1.311.775,37	1.096,18
		Einnahmen	1.312.849,05	1.311.752,87	1.096,18
		Ausgaben	22,50	22,50	0,00

Forderungen

Konto	Bezeichnung	Saldo lt. Konto 31.12.2024	Saldo lt. Konto 31.12.2025	Offen	Differenz
230000	Kurzfristige Forderungen aus Lieferungen und Leistungen	9.327,27	11.933,87	11.933,87	0,00
231000	Langfristige Forderungen aus Lieferungen und Leistungen	0,00	0,00	0,00	0,00
233000	Forderungen aus Abgaben	21.751,98	16.944,17	16.944,17	0,00
284000	Sonstige langfristige Forderungen	1.308.801,57	1.283.993,51	1.283.993,51	0,00
Summe		1.339.880,82	1.312.871,55	1.312.871,55	0,00

Forderungen nach Vorhabenscode

Konto	Bezeichnung	ohne	mit	mit Vorhabencodes	VUG	USt	Gesamt
		Vorhabenscode	Vorhabenscode 1	2 - 5			
230000	Kurzfristige Forderungen aus Lieferungen und Leistungen	9.869,33	1.600,00	0,00	235,37	229,17	11.933,87
231000	Langfristige Forderungen aus Lieferungen und Leistungen	0,00	0,00	0,00	0,00	0,00	0,00
233000	Forderungen aus Abgaben	16.017,71	0,00	0,00	59,45	867,01	16.944,17
284000	Sonstige langfristige Forderungen	1.283.993,51	0,00	0,00	0,00	0,00	1.283.993,51
Summe		1.309.880,55	1.600,00	0,00	294,82	1.096,18	1.312.871,55

ENTWURF

Nachweis Lieferantenverbindlichkeiten

Konto	Bezeichnung	Saldo Brutto 31.12.2024	Saldo Brutto 31.12.2025	Netto	USt
Nicht voranschlagswirksame Gebarung					
9/000000-362710	Sonstige Erläge (Stempelgebühren)	19,75	0,00	0,00	0,00
9/000000-363900	Einbehaltungen und Überzahlungen von Dritten (nicht voranschlagswirksame Gebarung)	1.044,00	0,00	0,00	0,00
Summe Nicht voranschlagswirksame Gebarung		1.063,75	0,00	0,00	0,00
010000 Zentralamt					
1/010000-454000	Reinigungsmittel	6,38	0,00	0,00	0,00
1/010000-614000	Instandhaltung v. Gebäuden	0,00	262,51	248,07	14,44
1/010000-630000	Postdienste	376,51	97,55	95,36	2,19
1/010000-631000	Telekommunikationsdienste	10,12	0,00	0,00	0,00
1/010000-728000	Entgelte f. sonstige Leistungen	120,10	130,42	123,25	7,17
1/010000-728100	Entgelte für sonstige Leistungen-Gemdat	1.628,42	1.694,42	1.601,23	93,19
2/010000+816000	Kostensätze f. sonst. Leistung	52,20	0,00	0,00	0,00
Summe 010000 Zentralamt		2.089,33	2.184,90	2.067,91	116,99
019000 Repräsentation					
1/019000-723000	Amtspauschalien u. Repräsentationsausg.	472,90	407,58	407,58	0,00
Summe 019000 Repräsentation		472,90	407,58	407,58	0,00
070000 Verfügungsmittel					
1/070000-729000	Sonstige Ausgaben (Verfügungsmittel)	181,50	90,00	90,00	0,00
Summe 070000 Verfügungsmittel		181,50	90,00	90,00	0,00
163000 Freiwillige Feuerwehr					
1/163000-452000	Treibstoffe	113,63	59,45	59,45	0,00
Summe 163000 Freiwillige Feuerwehr		113,63	59,45	59,45	0,00
211000 Volksschule					
1/211000-400000	Geringwertige Wirtschaftsg.d. Anlageverm.	221,45	157,68	157,68	0,00
1/211000-459000	Sonstige Verbrauchsgüter	12,47	23,10	23,10	0,00
1/211000-614000	Instandhaltung von Gebäuden	2.110,16	34,21	34,21	0,00
1/211000-630000	Postdienste	3,00	0,00	0,00	0,00
1/211000-631000	Telekommunikationsdienste	0,00	22,98	22,98	0,00
Summe 211000 Volksschule		2.347,08	237,97	237,97	0,00
212000 Mittelschule					
1/212000-400000	Geringwertige Wirtschaftsg.d. Anlageverm.	0,00	16,99	16,99	0,00
1/212000-454000	Reinigungsmittel	0,00	57,62	57,62	0,00

Konto	Bezeichnung	Saldo Brutto 31.12.2024	Saldo Brutto 31.12.2025	Netto	USt
1/212000-456000	Schreib-,Zeichen-u.sonst.Büromittel	0,00	49,81	49,81	0,00
1/212000-459000	Sonstige Verbrauchsgüter	12,47	0,00	0,00	0,00
1/212000-614000	Instandhaltung von Gebäuden	1.678,75	435,37	435,37	0,00
1/212000-631000	Telekommunikationsdienste	141,96	141,96	141,96	0,00
1/212000-711000	Gebühren f.d.Ben.v.Gde.Einr. gem. FAG	0,00	169,40	169,40	0,00
1/212000-728000	Entgelte für sonstige Leistungen	0,00	200,00	200,00	0,00
	Summe 212000 Mittelschule	1.833,18	1.071,15	1.071,15	0,00
232000	Schülerbetreuung (Auspeisung)				
1/232000-430000	Lebensmittel f. Schülerauspeisung	1.648,61	2.795,41	2.795,41	0,00
1/232000-614000	Instandhaltung Gebäude	0,00	95,40	95,40	0,00
	Summe 232000 Schülerbetreuung (Auspeisung)	1.648,61	2.890,81	2.890,81	0,00
240000	Kindergärten				
1/240000-430000	Lebensmittel	32,35	100,26	90,77	9,49
1/240000-454000	Reinigungsmittel	8,50	60,77	50,64	10,13
1/240000-457000	Druckwerke	253,53	0,00	0,00	0,00
1/240000-459000	Sonstige Verbrauchsgüter	4,98	34,55	29,46	5,09
1/240000-600000	Strom	0,00	82,76	68,97	13,79
	Summe 240000 Kindergärten	299,36	278,34	239,84	38,50
262000	Sportplätze				
1/262000-614000	Instandhaltung von Gebäuden	42,28	0,00	0,00	0,00
	Summe 262000 Sportplätze	42,28	0,00	0,00	0,00
329000	Sonstige Einrichtungen und Maßnahmen (Kultur)				
1/329000-728000	Entgelte für sonstige Leistungen	0,00	360,00	360,00	0,00
	Summe 329000 Sonstige Einrichtungen und Maßnahmen (Kultur)	0,00	360,00	360,00	0,00
439000	Sonstige Einrichtungen und Maßnahmen				
1/439000-757000	Lfd.TZ an priv.Org.o.E.	124,00	425,70	425,70	0,00
	Summe 439000 Sonstige Einrichtungen und Maßnahmen	124,00	425,70	425,70	0,00
612400	Straßenbauprogramm aktuell				
5/612400-002000	Straßenbauten	0,00	675,00	675,00	0,00
	Summe 612400 Straßenbauprogramm aktuell	0,00	675,00	675,00	0,00

Konto	Bezeichnung	Saldo Brutto 31.12.2024	Saldo Brutto 31.12.2025	Netto	USt
616100	Ländl. Zufahrtsstraßen (Güterwege)				
1/616100-611000	Instandhaltung v.Strassenbauten	98,20	0,00	0,00	0,00
	Summe 616100 Ländl. Zufahrtsstraßen (Güterwege)	98,20	0,00	0,00	0,00
617000	Bauhöfe				
1/617000-400000	Geringwertige Wirtschaftsg.d. Anlageverm.	32,99	37,99	36,11	1,88
1/617000-452000	Treibstoffe	532,19	438,24	416,58	21,66
1/617000-459000	Sonstige Verbrauchsgüter	58,05	24,99	23,75	1,24
1/617000-614000	Instandhaltung von Gebäuden	0,00	225,78	214,62	11,16
	Summe 617000 Bauhöfe	623,23	727,00	691,06	35,94
816000	Öffentliche Beleuchtung und Uhren				
1/816000-619000	Instandhaltung von Sonderanlagen	0,00	381,58	381,58	0,00
5/816000-050000	Sonderanlagen	0,00	459,61	459,61	0,00
	Summe 816000 Öffentliche Beleuchtung und Uhren	0,00	841,19	841,19	0,00
846000	Wohn- und Geschäftsgebäude				
1/846000-614000	Instandhaltung von Gebäuden	844,54	0,00	0,00	0,00
5/846000-042000	Amts-, Betriebs- und Geschäftsausstattung	0,00	195,63	163,02	32,61
	Summe 846000 Wohn- und Geschäftsgebäude	844,54	195,63	163,02	32,61
846001	Landspinnerei				
1/846001-614000	Instandhaltung von Gebäuden und Bauten	0,00	45,96	38,30	7,66
	Summe 846001 Landspinnerei	0,00	45,96	38,30	7,66
850000	Betriebe der Wasserversorgung				
1/850000-452000	Treibstoffe	0,00	80,51	67,09	13,42
1/850000-631000	Telekommunikationsdienste	37,50	37,50	31,25	6,25
1/850000-728000	Entgelte für sonstige Leistungen	1.152,00	0,00	0,00	0,00
	Summe 850000 Betriebe der Wasserversorgung	1.189,50	118,01	98,34	19,67
851000	Abwasserbeseitigung				
1/851000-600000	Strom	0,00	-0,01	-0,01	0,00
1/851000-612000	Instandhaltung Von Kanalanlagen	1.702,55	2.494,32	2.078,60	415,72
1/851000-720000	Lfd. Transferz. an Gemeinden, - Verbände	3.445,86	3.068,40	2.789,45	278,95
	Summe 851000 Abwasserbeseitigung	5.148,41	5.562,71	4.868,04	694,67

Gesamt	Brutto	Brutto	Netto	USt
	31.12.2024	31.12.2025		
	18.119,50	16.171,40	15.225,36	946,04
	Ausgaben	16.171,40	15.225,36	946,04
	Einnahmen	0,00	0,00	0,00

Verbindlichkeiten

Konto	Bezeichnung	Saldo lt. Konto	Saldo lt. Konto	Offen	Differenz
		31.12.2024	31.12.2025		
331000	Kurzfristige Verbindlichkeiten aus Lieferungen und Leistungen	18.119,50	16.171,40	16.171,40	0,00
332000	Langfristige Verbindlichkeiten aus Lieferungen und Leistungen	0,00	0,00	0,00	0,00
333000	Kurzfristige Verbindlichkeiten aus Abgaben	0,00	0,00	0,00	0,00
Summe		18.119,50	16.171,40	16.171,40	0,00

Verbindlichkeiten nach Vorhabenscode

Konto	Bezeichnung	ohne	mit	mit Vorhabencodes	VUG	USt	Gesamt
		Vorhabenscode	Vorhabenscode 1	2 - 5			
331000	Kurzfristige Verbindlichkeiten aus Lieferungen und Leistungen	13.927,73	1.297,63	0,00	0,00	946,04	16.171,40
332000	Langfristige Verbindlichkeiten aus Lieferungen und Leistungen	0,00	0,00	0,00	0,00	0,00	0,00
333000	Kurzfristige Verbindlichkeiten aus Abgaben	0,00	0,00	0,00	0,00	0,00	0,00
Summe		13.927,73	1.297,63	0,00	0,00	946,04	16.171,40

ENTWURF

Anlagenspiegel Einzelkonten Kapitaltransfer (Anlage 6g)

MVAG	Ansatz Konto	Bezeichnung	Inbetrieb- nahme	RND	ND	Buchwert 31.12.2024	Zugänge/ + Umbuchungen	Abgänge/ -	Wertaufholung+/ Wertminderung-	Abschreibung	Buchwert 31.12.2025
1311	Investitionszuschüsse von Trägern öffentlichen Rechts					-2.175.722,40	0,00	0,00	0,00	-141.282,42	-2.034.439,98
	163000	Freiwillige Feuerwehr				-372.393,47	0,00	0,00	0,00	-20.707,53	-351.685,94
	4/0110002/00793	IZ BZ Einrichtung Feuerwehrhaus St. Aegidi	08.01.1997	0,0	10,0	0,00	0,00	0,00	0,00	0,00	0,00
	2/0060001/00790	IZ BZ Feuerwehrhaus St. Aegidi	08.01.1997	21,0	50,0	-2.820,40	0,00	0,00	0,00	-128,20	-2.692,20
	5/0150002/01444	IZ BZ LF-A	28.06.2013	12,0	25,0	-36.400,00	0,00	0,00	0,00	-2.800,00	-33.600,00
	5/0150002/01445	IZ LFK LF-A	28.06.2013	12,0	25,0	-27.560,00	0,00	0,00	0,00	-2.120,00	-25.440,00
	5/0150002/01440	IZ LFK RLF-A	17.12.2018	17,5	25,0	-71.780,00	0,00	0,00	0,00	-3.880,00	-67.900,00
	4/0110002/00794	IZ LZ Einrichtung Feuerwehrhaus St. Aegidi	08.01.1997	0,0	10,0	0,00	0,00	0,00	0,00	0,00	0,00
	2/0060001/00791	IZ LZ Feuerwehrhaus St. Aegidi	08.01.1997	21,0	50,0	-104.350,84	0,00	0,00	0,00	-4.743,22	-99.607,62
	5/0150002/01439	IZ BZ RLF-A	26.02.2019	17,5	25,0	-73.244,92	0,00	0,00	0,00	-3.959,18	-69.285,74
	4/0270001/01576	IZ FF Hackendorf	27.09.2019	13,5	20,0	-1.087,50	0,00	0,00	0,00	-75,00	-1.012,50
	5/0150002/01441	IZ FF RLF-A	08.01.2019	17,5	25,0	-53.751,29	0,00	0,00	0,00	-2.905,48	-50.845,81
	4/0270001/01575	IZ LFK	27.09.2019	13,5	20,0	-1.398,52	0,00	0,00	0,00	-96,45	-1.302,07
	163020	FF Einsatzbekleidung NEU				-1.496,99	0,00	0,00	0,00	-332,66	-1.164,33
	4/0360002/00002	IV Einsatzbekleidung Feuerwehr	28.11.2019	3,5	10,0	-1.496,99	0,00	0,00	0,00	-332,66	-1.164,33
	211000	Volksschule				-101.228,60	0,00	0,00	0,00	-9.202,60	-92.026,00
	2/0060001/00800	IV BZ Gebäude VS	01.01.1996	10,0	40,0	-49.382,85	0,00	0,00	0,00	-4.489,35	-44.893,50
	2/0060001/00801	IV LZ Gebäude VS	01.01.1996	10,0	40,0	-51.845,75	0,00	0,00	0,00	-4.713,25	-47.132,50
	212000	Mittelschule				-215.926,91	0,00	0,00	0,00	-47.793,53	-168.133,38
	2/0060001/00796	IZ BZ Gebäude NMS	01.09.1989	3,5	40,0	-79.311,15	0,00	0,00	0,00	-17.624,70	-61.686,45
	2/0060001/00797	IZ LZ Gebäude NMS	01.09.1989	3,5	40,0	-134.475,75	0,00	0,00	0,00	-29.883,50	-104.592,25
	2/0120001/01596	KT Photovoltaikanlage	31.12.2017	6,5	15,0	-2.140,01	0,00	0,00	0,00	-285,33	-1.854,68
	240000	Kindergärten				-292.948,53	0,00	0,00	0,00	-9.930,45	-283.018,08
	5/0110002/00807	IZ BZ Einrichtung 2014	01.09.2014	0,0	10,0	0,00	0,00	0,00	0,00	0,00	0,00
	5/0110002/00808	IZ BZ Einrichtung 2015	01.09.2015	0,0	10,0	0,00	0,00	0,00	0,00	0,00	0,00
	3/0060001/00802	IZ BZ Gebäude 2014	01.09.2014	28,5	40,0	-130.150,31	0,00	0,00	0,00	-4.411,87	-125.738,44
	3/0060001/00805	IZ BZ Gebäude 2015	01.09.2014	28,5	40,0	-16.117,33	0,00	0,00	0,00	-546,35	-15.570,98
	5/0110002/00809	IZ LZ Einrichtung 2014	01.09.2014	0,0	10,0	0,00	0,00	0,00	0,00	0,00	0,00
	5/0110002/00810	IZ LZ Einrichtung 2015	01.09.2015	0,0	10,0	0,00	0,00	0,00	0,00	0,00	0,00
	3/0060001/00803	IZ LZ Gebäude 2014	01.09.2014	28,5	40,0	-130.150,31	0,00	0,00	0,00	-4.411,87	-125.738,44
	3/0060001/00804	IZ LZ Gebäude 2015	01.09.2015	28,5	40,0	-16.530,58	0,00	0,00	0,00	-560,36	-15.970,22
	262000	Sportplätze				-72.945,43	0,00	0,00	0,00	-5.403,37	-67.542,06
	5/0110002/00785	IV BZ Einrichtung Kabinengebäude	26.07.2008	0,0	10,0	0,00	0,00	0,00	0,00	0,00	0,00
	3/0060001/00782	IV BZ Kabinengebäude	26.07.2008	12,5	30,0	-35.446,48	0,00	0,00	0,00	-2.625,67	-32.820,81
	5/0110002/00786	IV LZ Einrichtung Kabinengebäude	26.07.2008	0,0	10,0	0,00	0,00	0,00	0,00	0,00	0,00
	3/0060001/00783	IV LZ Kabinengebäude	26.07.2008	12,5	30,0	-37.498,95	0,00	0,00	0,00	-2.777,70	-34.721,25

MVAG	Ansatz Konto	Bezeichnung	Inbetrieb- nahme	RND	ND	Buchwert 31.12.2024	Zugänge/ + Umbuchungen -	Abgänge/	Wertaufholung+/ Wertminderung-	Abschreibung	Buchwert 31.12.2025
	263000	Turn- und Sporthallen				-1.118.782,47	0,00	0,00	0,00	-47.912,28	-1.070.870,19
	2/0060001/00816	IZ Bundesmittel Gebäude Turnhalle 2017 und 2018	01.10.2018	22,5	30,0	-394.800,00	0,00	0,00	0,00	-16.800,00	-378.000,00
	2/0060001/00814	IZ BZ Gebäude Turnhalle 2017 und 2018	01.10.2018	22,5	30,0	-256.933,35	0,00	0,00	0,00	-10.933,33	-246.000,02
	2/0060001/00815	IZ LZ Gebäude Turnhalle 2017 und 2018	01.10.2018	22,5	30,0	-137.866,65	0,00	0,00	0,00	-5.866,67	-131.999,98
	2/0060001/00818	IZ LZ Gebäude Turnhalle 2019	01.10.2019	22,0	30,0	-164.147,38	0,00	0,00	0,00	-7.136,84	-157.010,54
	2/0060001/00819	IZ Bundesmittel Gebäude Turnhalle 2019	01.10.2019	22,0	30,0	-123.554,39	0,00	0,00	0,00	-5.371,93	-118.182,46
	2/0060001/00817	IZ BZ Gebäude Turnhalle 2019	01.10.2019	22,0	30,0	-41.480,70	0,00	0,00	0,00	-1.803,51	-39.677,19
1313	Investitionszuschüsse von Übrigen					-3.882.651,44	0,00	0,00	0,00	-168.182,63	-3.714.468,81
	612000	Gemeindestraßen				-801.666,24	0,00	0,00	0,00	-25.048,52	-776.617,72
	2/0040001/01620	Klasse 1	01.01.2014	38,0	50,0	-555.137,89	0,00	0,00	0,00	-14.234,30	-540.903,59
	2/0040001/01621	Klasse 2	01.01.2004	28,0	50,0	-205.060,88	0,00	0,00	0,00	-7.071,06	-197.989,82
	2/0040001/01622	Klasse 3	01.01.1994	18,0	50,0	-33.560,10	0,00	0,00	0,00	-1.766,32	-31.793,78
	2/0040001/01623	Klasse 4	01.01.1979	3,0	50,0	-7.907,37	0,00	0,00	0,00	-1.976,84	-5.930,53
	2/0040001/01624	Klasse 5	01.01.1974	0,0	50,0	0,00	0,00	0,00	0,00	0,00	0,00
	616000	Konkurrenzstraßen				-3.080.985,20	0,00	0,00	0,00	-143.134,11	-2.937.851,09
	2/0040001/01625	Klasse 1	01.01.2014	38,0	50,0	-536.681,89	0,00	0,00	0,00	-13.761,07	-522.920,82
	2/0040001/01626	Klasse 2	01.01.2004	28,0	50,0	-1.133.383,65	0,00	0,00	0,00	-39.082,19	-1.094.301,46
	2/0040001/01627	Klasse 3	01.01.1994	18,0	50,0	-1.166.203,83	0,00	0,00	0,00	-61.379,15	-1.104.824,68
	2/0040001/01628	Klasse 4	01.01.1979	3,0	50,0	-72.923,22	0,00	0,00	0,00	-18.230,81	-54.692,41
	2/0040006/01612	KT Edtbach - Dornedt (7) Güterweg Dornedt - Osterkorn KT	01.01.1970	14,0	70,0	-7.755,65	0,00	0,00	0,00	-517,04	-7.238,61
	2/0040006/01607	KT Hiermann (3) Güterweg Reiting KT	01.01.1959	3,0	70,0	-1.340,48	0,00	0,00	0,00	-335,12	-1.005,36
	2/0040006/01610	KT Keßlbachbrücke Walleitenmühle (5) Güterweg Walleiter	01.01.1968	12,0	70,0	-8.215,23	0,00	0,00	0,00	-631,94	-7.583,29
	2/0040006/01613	KT Klaffenbach (Rothstadler) (8) Güterweg Rothstadler KT	01.01.1967	11,0	70,0	-9.306,78	0,00	0,00	0,00	-775,57	-8.531,21
	2/0040006/01611	KT Kößlbach Witzenedt (6) Güterweg Witzenedt KT	01.01.1957	1,0	70,0	-1.579,85	0,00	0,00	0,00	-789,93	-789,92
	2/0040006/01614	KT Moserbachbrücke (9) Güterweg Sagedt KT	01.01.1960	4,0	70,0	-2.932,30	0,00	0,00	0,00	-586,46	-2.345,84
	2/0040006/01617	KT Perlbach (Fraunhof) (12) Güterweg Edern KT	01.01.1973	17,0	70,0	-26.713,87	0,00	0,00	0,00	-1.484,10	-25.229,77
	2/0040006/01616	KT Perlbach Au (11) Güterweg Reisedt - Berger KT	01.01.1960	4,0	70,0	-5.026,80	0,00	0,00	0,00	-1.005,36	-4.021,44
	2/0040006/01619	KT Perlbach Grübl (Falkner) (14) Gemstr. unterhalb Falkne	01.01.1995	39,0	70,0	-28.724,60	0,00	0,00	0,00	-718,12	-28.006,48
	2/0040006/01618	KT Perlbach Grübl 3, Pühringergut (13) Gemstr. Grübl 3 KT	01.01.1950	0,0	70,0	0,00	0,00	0,00	0,00	0,00	0,00
	2/0040006/01609	KT Reiting unten (4) Güterweg Reiting KT	01.01.1959	3,0	70,0	-1.464,94	0,00	0,00	0,00	-366,24	-1.098,70
	2/0040006/01605	KT Sausender Bach (1) Lang Flenkental KT	01.01.1960	4,0	70,0	-2.992,13	0,00	0,00	0,00	-598,43	-2.393,70
	2/0040006/01606	KT Sausender Bach (2) Haderer Flenkental KT	01.01.1970	14,0	70,0	-20.315,11	0,00	0,00	0,00	-1.354,34	-18.960,77
	2/0040006/01615	KT Weinzierlbachbrücke Moser (10) Güterweg Reisedt KT	01.01.1987	31,0	70,0	-15.197,23	0,00	0,00	0,00	-474,91	-14.722,32
	2/0040001/01603	KT Zustandsklasse 1	01.01.2014	38,0	50,0	-39.788,27	0,00	0,00	0,00	-1.020,21	-38.768,06
	2/0040001/01604	KT Zustandsklasse 2	01.01.1994	18,0	50,0	-439,37	0,00	0,00	0,00	-23,12	-416,25

MVAG	Ansatz Konto	Bezeichnung	Inbetrieb- nahme	RND	ND	Buchwert 31.12.2024	Zugänge/ + Umbuchungen	Abgänge/ -	Wertaufholung+/ Wertminderung-	Abschreibung	Buchwert 31.12.2025
1311	Investitionszuschüsse von Trägern öffentlichen Rechts					-39.656,96	0,00	0,00	0,00	-5.197,32	-34.459,64
	617000	Bauhöfe				-14.201,00	0,00	0,00	0,00	-3.857,53	-10.343,47
	5/0150002/01597	KT Kubota Kompakttraktor STW40	20.07.2015	0,0	10,0	0,00	0,00	0,00	0,00	0,00	0,00
	5/0150002/01598	KT Opel Movano Pritsche	06.02.2017	0,5	10,0	-1.578,95	0,00	0,00	0,00	-1.052,63	-526,32
	5/0150002/01599	IZ BZ Unimog U 300	13.11.2019	3,5	10,0	-12.622,05	0,00	0,00	0,00	-2.804,90	-9.817,15
	815000	Park- und Gartenanlagen, Kinderspielpl.				-25.455,96	0,00	0,00	0,00	-1.339,79	-24.116,17
	3/0040013/01582	IZ BZ	20.06.2011	18,0	33,0	-6.909,07	0,00	0,00	0,00	-363,64	-6.545,43
	3/0040013/01581	IZ LZ	20.06.2011	18,0	33,0	-18.546,89	0,00	0,00	0,00	-976,15	-17.570,74
1313	Investitionszuschüsse von Übrigen					-1.727,27	0,00	0,00	0,00	-90,91	-1.636,36
	815000	Park- und Gartenanlagen, Kinderspielpl.				-1.727,27	0,00	0,00	0,00	-90,91	-1.636,36
	3/0040013/01583	IZ Private	20.06.2011	18,0	33,0	-1.727,27	0,00	0,00	0,00	-90,91	-1.636,36
1311	Investitionszuschüsse von Trägern öffentlichen Rechts					-1.027.067,00	0,00	-4.411,32	0,00	-58.466,20	-964.189,48
	817000	Friedhöfe und Einsegnungshallen				-28.058,16	0,00	0,00	0,00	-1.219,92	-26.838,24
	2/0060001/00777	IZ BZ Aufbahrungshalle	01.06.1998	22,0	50,0	-4.676,36	0,00	0,00	0,00	-203,32	-4.473,04
	4/0110002/00781	IZ BZ Einrichtung Aufbahrungshalle	01.06.1998	0,0	10,0	0,00	0,00	0,00	0,00	0,00	0,00
	2/0060001/00778	IZ LZ Aufbahrungshalle	01.06.1998	22,0	50,0	-23.381,80	0,00	0,00	0,00	-1.016,60	-22.365,20
	4/0110002/00780	IZ LZ Einrichtung Aufbahrungshalle	01.06.1998	0,0	10,0	0,00	0,00	0,00	0,00	0,00	0,00
	840000	Grundbesitz				-4.411,32	0,00	-4.411,32	0,00	0,00	0,00
	1/0010001/01608	KT Grundstück Nr. 224/14, KG-Nr. 48016, Baugrund Lehen	01.01.1900			-4.411,32	0,00	-4.411,32	0,00	0,00	0,00
	846000	Wohn- und Geschäftsgebäude				-114.392,00	0,00	0,00	0,00	-2.896,00	-111.496,00
	5/0110002/01602	KT Einrichtung Kirchenwirt	21.08.2014	0,0	10,0	0,00	0,00	0,00	0,00	0,00	0,00
	3/0060001/01601	KT Gebäude Kirchenwirt	21.08.2014	38,5	50,0	-114.392,00	0,00	0,00	0,00	-2.896,00	-111.496,00
	850000	Betriebe der Wasserversorgung				-880.205,52	0,00	0,00	0,00	-54.350,28	-825.855,24
	3/0460002/01388	IV KPC Bund WVA BA 01 - St. Aegidi (HB/TB) elektrisch	25.10.2007	0,0	13,0	0,00	0,00	0,00	0,00	0,00	0,00
	3/0460001/01384	IV KPC Bund WVA BA 01 - St. Aegidi (HB/TB) Hochbehälter	25.10.2007	14,5	33,0	-24.859,17	0,00	0,00	0,00	-1.603,82	-23.255,35
	3/0460003/01392	IV KPC Bund WVA BA 01 - St. Aegidi (HB/TB) Leitungen	25.10.2007	14,5	33,0	-83.133,09	0,00	0,00	0,00	-5.363,43	-77.769,66
	3/0460004/01396	IV KPC Bund WVA BA 01 - St. Aegidi (HB/TB) Wasseraufb.	25.10.2007	1,5	20,0	-1.942,00	0,00	0,00	0,00	-776,80	-1.165,20
	3/0460001/01400	IV KPC Bund WVA BA 02 - Walleiten/Hackendorf baulich	30.09.2010	17,5	33,0	-8.872,69	0,00	0,00	0,00	-479,60	-8.393,09
	3/0460002/01404	IV KPC Bund WVA BA 02 - Walleiten/Hackendorf elektrisch	30.09.2010	0,0	13,0	0,00	0,00	0,00	0,00	0,00	0,00
	3/0460003/01408	IV KPC Bund WVA BA 02 - Walleiten/Hackendorf Leitungen	30.09.2010	17,5	33,0	-34.730,12	0,00	0,00	0,00	-1.877,30	-32.852,82
	3/0460001/01413	IV KPC Bund WVA BA 03 - Tullern baulich	17.10.2011	18,5	33,0	-2.269,70	0,00	0,00	0,00	-116,39	-2.153,31
	3/0460002/01417	IV KPC Bund WVA BA 03 - Tullern elektrisch	17.10.2011	0,0	13,0	0,00	0,00	0,00	0,00	0,00	0,00
	3/0460003/01421	IV KPC Bund WVA BA 03 - Tullern Leitungen	17.10.2011	18,5	33,0	-12.776,06	0,00	0,00	0,00	-655,18	-12.120,88
	3/0460001/01427	IV KPC Bund WVA BA 04 - Wallern, Edern, Fraunhof baulic	30.09.2015	22,5	33,0	-5.462,69	0,00	0,00	0,00	-232,45	-5.230,24
	3/0460002/01431	IV KPC Bund WVA BA 04 - Wallern, Edern, Fraunhof elektr	30.09.2015	2,5	13,0	-4.130,26	0,00	0,00	0,00	-1.180,07	-2.950,19

MVAG	Ansatz Konto	Bezeichnung	Inbetrieb- nahme	RND	ND	Buchwert 31.12.2024	Zugänge/ + Umbuchungen	Abgänge/ -	Wertaufholung+/ Wertminderung-	Abschreibung	Buchwert 31.12.2025
	3/0460003/01435	IV KPC Bund WVA BA 04 - Wallern, Edern, Fraunhof Leitun	30.09.2015	22,5	33,0	-57.990,15	0,00	0,00	0,00	-2.467,67	-55.522,48
	3/0460001/01448	IV KPC Bund WVA BA 05 - Höllau, Reisedt, Wal.. baulich	30.09.2015	22,5	33,0	-2.725,29	0,00	0,00	0,00	-115,97	-2.609,32
	3/0460002/01451	IV KPC Bund WVA BA 05 - Höllau, Reisedt, Wal.. elektrisch	30.09.2015	2,5	13,0	-2.060,69	0,00	0,00	0,00	-588,77	-1.471,92
	3/0460003/01455	IV KPC Bund WVA BA 05 - Höllau, Reisedt, Wal.. Leitunge	30.09.2015	22,5	33,0	-31.601,07	0,00	0,00	0,00	-1.344,73	-30.256,34
	3/0460001/01460	IV KPC Bund WVA BA 06 - Reiting, Lehen, Prünst baulich	19.10.2017	24,5	33,0	-8.317,65	0,00	0,00	0,00	-326,18	-7.991,47
	3/0460002/01464	IV KPC Bund WVA BA 06 - Reiting, Lehen, Prünst elektrisc	19.10.2017	4,5	13,0	-5.999,23	0,00	0,00	0,00	-1.090,77	-4.908,46
	3/0460003/01467	IV KPC Bund WVA BA 06 - Reiting, Lehen, Prünst Leitunge	19.10.2017	24,5	33,0	-42.578,80	0,00	0,00	0,00	-1.669,76	-40.909,04
	3/0460001/01385	IV Land	25.10.2007	14,5	33,0	-58.003,83	0,00	0,00	0,00	-3.742,18	-54.261,65
	3/0460002/01389	IV Land	25.10.2007	0,0	13,0	0,00	0,00	0,00	0,00	0,00	0,00
	3/0460003/01393	IV Land	25.10.2007	14,5	33,0	-193.973,59	0,00	0,00	0,00	-12.514,43	-181.459,16
	3/0460004/01397	IV Land	25.10.2007	1,5	20,0	-4.531,13	0,00	0,00	0,00	-1.812,45	-2.718,68
	3/0460001/01401	IV Land	30.09.2010	17,5	33,0	-16.912,37	0,00	0,00	0,00	-914,18	-15.998,19
	3/0460002/01405	IV Land	30.09.2010	0,0	13,0	0,00	0,00	0,00	0,00	0,00	0,00
	3/0460003/01409	IV Land	30.09.2010	17,5	33,0	-66.200,86	0,00	0,00	0,00	-3.578,42	-62.622,44
	3/0460001/01414	IV Land	17.10.2011	18,5	33,0	-4.076,09	0,00	0,00	0,00	-209,03	-3.867,06
	3/0460002/01418	IV Land	17.10.2011	0,0	13,0	0,00	0,00	0,00	0,00	0,00	0,00
	3/0460003/01422	IV Land	17.10.2011	18,5	33,0	-22.943,21	0,00	0,00	0,00	-1.176,57	-21.766,64
	3/0460001/01428	IV Land	30.09.2015	22,5	33,0	-10.669,00	0,00	0,00	0,00	-454,00	-10.215,00
	3/0460002/01432	IV Land	30.09.2015	2,5	13,0	-8.067,50	0,00	0,00	0,00	-2.305,00	-5.762,50
	3/0460003/01436	IV Land	30.09.2015	22,5	33,0	-113.265,00	0,00	0,00	0,00	-4.819,79	-108.445,21
	3/0460001/01449	IV Land	30.09.2015	22,5	33,0	-3.903,14	0,00	0,00	0,00	-166,09	-3.737,05
	3/0460002/01452	IV Land	30.09.2015	2,5	13,0	-2.951,57	0,00	0,00	0,00	-843,31	-2.108,26
	3/0460003/01456	IV Land	30.09.2015	22,5	33,0	-45.259,57	0,00	0,00	0,00	-1.925,94	-43.333,63
1313	Investitionszuschüsse von Übrigen					-378.736,68	0,00	0,00	0,00	-22.740,75	-355.995,93
	850000	Betriebe der Wasserversorgung				-378.736,68	0,00	0,00	0,00	-22.740,75	-355.995,93
	3/0460001/01386	IV Interessenten	25.10.2007	14,5	33,0	-26.698,05	0,00	0,00	0,00	-1.722,45	-24.975,60
	3/0460002/01390	IV Interessenten	25.10.2007	0,0	13,0	0,00	0,00	0,00	0,00	0,00	0,00
	3/0460003/01394	IV Interessenten	25.10.2007	14,5	33,0	-89.281,89	0,00	0,00	0,00	-5.760,12	-83.521,77
	3/0460004/01398	IV Interessenten	25.10.2007	1,5	20,0	-2.085,63	0,00	0,00	0,00	-834,25	-1.251,38
	3/0460001/01402	IV Interessenten	30.09.2010	17,5	33,0	-10.002,31	0,00	0,00	0,00	-540,67	-9.461,64
	3/0460002/01406	IV Interessenten	30.09.2010	0,0	13,0	0,00	0,00	0,00	0,00	0,00	0,00
	3/0460003/01410	IV Interessenten	30.09.2010	17,5	33,0	-39.151,62	0,00	0,00	0,00	-2.116,30	-37.035,32
	3/0460001/01415	IV Interessenten	17.10.2011	18,5	33,0	-3.657,71	0,00	0,00	0,00	-187,57	-3.470,14
	3/0460002/01419	IV Interessenten	17.10.2011	0,0	13,0	0,00	0,00	0,00	0,00	0,00	0,00
	3/0460003/01423	IV Interessenten	17.10.2011	18,5	33,0	-20.588,44	0,00	0,00	0,00	-1.055,82	-19.532,62
	3/0460001/01429	IV Interessenten	30.09.2015	22,5	33,0	-6.191,19	0,00	0,00	0,00	-263,45	-5.927,74
	3/0460002/01433	IV Interessenten	30.09.2015	2,5	13,0	-4.681,38	0,00	0,00	0,00	-1.337,54	-3.343,84
	3/0460003/01437	IV Interessenten	30.09.2015	22,5	33,0	-65.725,93	0,00	0,00	0,00	-2.796,85	-62.929,08

MVAG	Ansatz Konto	Bezeichnung	Inbetrieb- nahme	RND	ND	Buchwert 31.12.2024	Zugänge/ + Umbuchungen	Abgänge/ -	Wertaufholung+/ Wertminderung-	Abschreibung	Buchwert 31.12.2025
	3/0460001/01447	IV Interessenten	30.09.2015	22,5	33,0	-4.391,64	0,00	0,00	0,00	-186,88	-4.204,76
	3/0460002/01453	IV Interessenten	30.09.2015	2,5	13,0	-3.320,43	0,00	0,00	0,00	-948,69	-2.371,74
	3/0460003/01457	IV Interessenten	30.09.2015	22,5	33,0	-50.916,65	0,00	0,00	0,00	-2.166,67	-48.749,98
	3/0460001/01461	IV Interessenten	19.10.2017	24,5	33,0	-7.608,29	0,00	0,00	0,00	-298,36	-7.309,93
	3/0460002/01465	IV Interessenten	19.10.2017	4,5	13,0	-5.487,73	0,00	0,00	0,00	-997,77	-4.489,96
	3/0460003/01468	IV Interessenten	19.10.2017	24,5	33,0	-38.947,79	0,00	0,00	0,00	-1.527,36	-37.420,43
1311	Investitionszuschüsse von Trägern öffentlichen Rechts					-2.725.982,20	0,00	0,00	0,00	-108.469,47	-2.617.512,73
	851000	Abwasserbeseitigung				-2.725.982,20	0,00	0,00	0,00	-108.469,47	-2.617.512,73
	3/0450005/01474	IV KPC Bund ABA BA 01 Pumpwerk baulich	10.10.2000	0,0	25,0	-1.995,88	0,00	0,00	0,00	-1.995,88	0,00
	3/0450001/01471	IV KPC Bund ABA BA 01Kanal baulich	10.10.2000	24,5	50,0	-503.889,18	0,00	0,00	0,00	-19.760,36	-484.128,82
	3/0450001/01493	IV KPC Bund ABA BA 02 Kanal baulich	15.04.2005	29,0	50,0	-262.914,00	0,00	0,00	0,00	-8.763,80	-254.150,20
	3/0450005/01496	IV KPC Bund ABA BA 02 Pumpwerk baulich	15.04.2005	4,0	25,0	-3.034,80	0,00	0,00	0,00	-606,96	-2.427,84
	3/0450006/01499	IV KPC Bund ABA BA 02 Pumpwerk maschinell	15.04.2005	0,0	13,0	0,00	0,00	0,00	0,00	0,00	0,00
	3/0450001/01503	IV KPC Bund ABA BA 03 - Hackendorf/Walleiten Kanal bau	15.04.2005	29,0	50,0	-352.212,00	0,00	0,00	0,00	-11.740,40	-340.471,60
	3/0450005/01507	IV KPC Bund ABA BA 03 - Hackendorf/Walleiten Pumpweri	15.04.2005	4,0	25,0	-5.186,60	0,00	0,00	0,00	-1.037,32	-4.149,28
	3/0450006/01511	IV KPC Bund ABA BA 03 - Hackendorf/Walleiten Pumpweri	15.04.2005	0,0	13,0	0,00	0,00	0,00	0,00	0,00	0,00
	3/0450001/01515	IV KPC Bund ABA BA 04 - Tullern Kanal baulich	18.10.2011	35,5	50,0	-107.602,00	0,00	0,00	0,00	-2.948,00	-104.654,00
	3/0450005/01519	IV KPC Bund ABA BA 04 - Tullern Pumpwerk baulich	18.10.2011	10,5	25,0	-3.942,66	0,00	0,00	0,00	-342,84	-3.599,82
	3/0450006/01523	IV KPC Bund ABA BA 04 - Tullern Pumpwerk maschinell	18.10.2011	0,0	13,0	0,00	0,00	0,00	0,00	0,00	0,00
	3/0450001/01527	IV KPC Bund ABA BA 05 - Wallern/Edern/Fraunhof Kanal t	22.12.2015	39,5	50,0	-437.158,62	0,00	0,00	0,00	-10.794,04	-426.364,58
	3/0450005/01531	IV KPC Bund ABA BA 05 - Wallern/Edern/Fraunhof Pumpw	22.12.2015	14,5	25,0	-5.201,18	0,00	0,00	0,00	-335,56	-4.865,62
	3/0450006/01535	IV KPC Bund ABA BA 05 - Wallern/Edern/Fraunhof Pumpw	22.12.2015	2,5	13,0	-4.517,15	0,00	0,00	0,00	-1.290,61	-3.226,54
	3/0450001/01539	IV KPC Bund ABA BA 06 - Reisedt/Wallern (Teil)/Gschwene	23.12.2015	39,5	50,0	-255.388,95	0,00	0,00	0,00	-6.305,90	-249.083,05
	3/0450005/01543	IV KPC Bund ABA BA 06 - Reisedt/Wallern (Teil)/Gschwene	23.12.2015	14,5	25,0	-10.781,80	0,00	0,00	0,00	-695,60	-10.086,20
	3/0450006/01547	IV KPC Bund ABA BA 06 - Reisedt/Wallern (Teil)/Gschwene	23.12.2015	2,5	13,0	-9.364,12	0,00	0,00	0,00	-2.675,46	-6.688,66
	3/0450001/01552	IV KPC Bund ABA BA 08 - Reiting/Lehen/Prünst/Gschwene	31.12.2015	39,5	50,0	-345.456,09	0,00	0,00	0,00	-8.529,78	-336.926,31
	3/0450005/01556	IV KPC Bund ABA BA 08 - Reiting/Lehen/Prünst/Gschwene	31.12.2015	14,5	25,0	-5.906,12	0,00	0,00	0,00	-381,04	-5.525,08
	3/0450006/01560	IV KPC Bund ABA BA 08 - Reiting/Lehen/Prünst/Gschwene	31.12.2015	2,5	13,0	-5.129,65	0,00	0,00	0,00	-1.465,61	-3.664,04
	3/0450001/01584	IV KPC Bund ABA BA 09 - Grafendorf Kanal baulich	15.10.2010	24,5	40,0	-22.832,70	0,00	0,00	0,00	-895,40	-21.937,30
	3/0450005/01588	IV KPC Bund ABA BA 09 - Grafendorf Pumpwerk baulich	15.10.2010	9,5	25,0	-1.032,78	0,00	0,00	0,00	-98,36	-934,42
	3/0450006/01592	IV KPC Bund ABA BA 09 - Grafendorf Pumpwerk maschine	15.10.2010	0,0	13,0	0,00	0,00	0,00	0,00	0,00	0,00
	3/0450001/01482	IV KPC Bund ABA Kläranlage	28.09.2001	25,5	50,0	-37.072,97	0,00	0,00	0,00	-1.398,98	-35.673,99
	3/0450004/01488	IV KPC Bund ABA Kläranlage maschinell	28.09.2001	0,0	13,0	0,00	0,00	0,00	0,00	0,00	0,00
	3/0450006/01477	IV KPC Bund ABA BA 01 Pumpwerk maschinell	10.10.2000	0,0	13,0	0,00	0,00	0,00	0,00	0,00	0,00
	3/0450003/01485	IV KPC Bund ABA Kläranlage baulich	28.09.2001	0,5	25,0	-18.313,80	0,00	0,00	0,00	-12.209,20	-6.104,60
	3/0450001/01472	IV Land	10.10.2000	24,5	50,0	-96.923,46	0,00	0,00	0,00	-3.800,92	-93.122,54
	3/0450005/01475	IV Land	10.10.2000	0,0	25,0	-383,92	0,00	0,00	0,00	-383,92	0,00
	3/0450006/01478	IV Land	10.10.2000	0,0	13,0	0,00	0,00	0,00	0,00	0,00	0,00

MVAG	Ansatz Konto	Bezeichnung	Inbetrieb- nahme	RND	ND	Buchwert 31.12.2024	Zugänge/ + Umbuchungen	Abgänge/ -	Wertaufholung+/ Wertminderung-	Abschreibung	Buchwert 31.12.2025
	3/0450001/01483	IV Land	28.09.2001	25,5	50,0	-8.182,67	0,00	0,00	0,00	-308,78	-7.873,89
	3/0450003/01486	IV Land	28.09.2001	0,5	25,0	-4.042,08	0,00	0,00	0,00	-2.694,72	-1.347,36
	3/0450004/01489	IV Land	28.09.2001	0,0	13,0	0,00	0,00	0,00	0,00	0,00	0,00
	3/0450001/01494	IV Land	15.04.2005	29,0	50,0	-52.722,60	0,00	0,00	0,00	-1.757,42	-50.965,18
	3/0450005/01497	IV Land	15.04.2005	4,0	25,0	-608,60	0,00	0,00	0,00	-121,72	-486,88
	3/0450006/01500	IV Land	15.04.2005	0,0	13,0	0,00	0,00	0,00	0,00	0,00	0,00
	3/0450001/01504	IV Land	15.04.2005	29,0	50,0	-29.032,20	0,00	0,00	0,00	-967,74	-28.064,46
	3/0450005/01508	IV Land	15.04.2005	4,0	25,0	-427,60	0,00	0,00	0,00	-85,52	-342,08
	3/0450006/01512	IV Land	15.04.2005	0,0	13,0	0,00	0,00	0,00	0,00	0,00	0,00
	3/0450001/01516	IV Land	18.10.2011	35,5	50,0	-12.120,92	0,00	0,00	0,00	-332,08	-11.788,84
	3/0450005/01520	IV Land	18.10.2011	10,5	25,0	-443,90	0,00	0,00	0,00	-38,60	-405,30
	3/0450006/01524	IV Land	18.10.2011	0,0	13,0	0,00	0,00	0,00	0,00	0,00	0,00
	3/0450001/01528	IV Land	22.12.2015	39,5	50,0	-46.434,87	0,00	0,00	0,00	-1.146,54	-45.288,33
	3/0450005/01532	IV Land	22.12.2015	14,5	25,0	-552,42	0,00	0,00	0,00	-35,64	-516,78
	3/0450006/01536	IV Land	22.12.2015	2,5	13,0	-479,76	0,00	0,00	0,00	-137,07	-342,69
	3/0450001/01540	IV Land	23.12.2015	39,5	50,0	-25.715,07	0,00	0,00	0,00	-634,94	-25.080,13
	3/0450005/01544	IV Land	23.12.2015	14,5	25,0	-1.085,62	0,00	0,00	0,00	-70,04	-1.015,58
	3/0450006/01548	IV Land	23.12.2015	2,5	13,0	-942,85	0,00	0,00	0,00	-269,39	-673,46
	3/0450001/01553	IV Land	31.12.2015	39,5	50,0	-41.828,40	0,00	0,00	0,00	-1.032,80	-40.795,60
	3/0450005/01557	IV Land	31.12.2015	14,5	25,0	-714,86	0,00	0,00	0,00	-46,12	-668,74
	3/0450006/01561	IV Land	31.12.2015	2,5	13,0	-621,12	0,00	0,00	0,00	-177,46	-443,66
	3/0450001/01585	IV Land	15.10.2010	24,5	40,0	-3.635,03	0,00	0,00	0,00	-142,55	-3.492,48
	3/0450005/01589	IV Land	15.10.2010	9,5	25,0	-151,20	0,00	0,00	0,00	-14,40	-136,80
	3/0450006/01593	IV Land	15.10.2010	0,0	13,0	0,00	0,00	0,00	0,00	0,00	0,00
1313	Investitionszuschüsse von Übrigen					-556.517,79	0,00	0,00	0,00	-19.373,54	-537.144,25
	851000	Abwasserbeseitigung				-556.517,79	0,00	0,00	0,00	-19.373,54	-537.144,25
	3/0450001/01473	IV Interessenten	10.10.2000	24,5	50,0	-121.911,93	0,00	0,00	0,00	-4.780,86	-117.131,07
	3/0450005/01476	IV Interessenten	10.10.2000	0,0	25,0	-482,88	0,00	0,00	0,00	-482,88	0,00
	3/0450006/01479	IV Interessenten	10.10.2000	0,0	13,0	0,00	0,00	0,00	0,00	0,00	0,00
	3/0450001/01495	IV Interessenten	15.04.2005	29,0	50,0	-61.699,20	0,00	0,00	0,00	-2.056,64	-59.642,56
	3/0450005/01498	IV Interessenten	15.04.2005	4,0	25,0	-712,20	0,00	0,00	0,00	-142,44	-569,76
	3/0450006/01501	IV Interessenten	15.04.2005	0,0	13,0	0,00	0,00	0,00	0,00	0,00	0,00
	3/0450001/01505	IV Interessenten	15.04.2005	29,0	50,0	-99.081,60	0,00	0,00	0,00	-3.302,72	-95.778,88
	3/0450005/01509	IV Interessenten	15.04.2005	4,0	25,0	-1.459,00	0,00	0,00	0,00	-291,80	-1.167,20
	3/0450006/01513	IV Interessenten	15.04.2005	0,0	13,0	0,00	0,00	0,00	0,00	0,00	0,00
	3/0450001/01517	IV Interessenten	18.10.2011	35,5	50,0	-31.792,96	0,00	0,00	0,00	-871,04	-30.921,92
	3/0450005/01521	IV Interessenten	18.10.2011	10,5	25,0	-1.165,18	0,00	0,00	0,00	-101,32	-1.063,86
	3/0450006/01525	IV Interessenten	18.10.2011	0,0	13,0	0,00	0,00	0,00	0,00	0,00	0,00

MVAG	Ansatz Konto	Bezeichnung	Inbetrieb- nahme	RND	ND	Buchwert 31.12.2024	Zugänge/ + Umbuchungen	Abgänge/ -	Wertaufholung+/ Wertminderung-	Abschreibung	Buchwert 31.12.2025
	3/0450001/01529	IV Interessenten	22.12.2015	39,5	50,0	-98.642,61	0,00	0,00	0,00	-2.435,62	-96.206,99
	3/0450005/01533	IV Interessenten	22.12.2015	14,5	25,0	-1.173,66	0,00	0,00	0,00	-75,72	-1.097,94
	3/0450006/01537	IV Interessenten	22.12.2015	2,5	13,0	-1.019,31	0,00	0,00	0,00	-291,23	-728,08
	3/0450001/01541	IV Interessenten	23.12.2015	39,5	50,0	-55.357,02	0,00	0,00	0,00	-1.366,84	-53.990,18
	3/0450005/01545	IV Interessenten	23.12.2015	14,5	25,0	-2.336,78	0,00	0,00	0,00	-150,76	-2.186,02
	3/0450006/01549	IV Interessenten	23.12.2015	2,5	13,0	-2.029,74	0,00	0,00	0,00	-579,93	-1.449,81
	3/0450001/01554	IV Interessenten	31.12.2015	39,5	50,0	-61.064,28	0,00	0,00	0,00	-1.507,76	-59.556,52
	3/0450005/01558	IV Interessenten	31.12.2015	14,5	25,0	-1.044,08	0,00	0,00	0,00	-67,36	-976,72
	3/0450006/01562	IV Interessenten	31.12.2015	2,5	13,0	-906,76	0,00	0,00	0,00	-259,07	-647,69
	3/0450001/01586	IV Interessenten	15.10.2010	24,5	40,0	-14.005,24	0,00	0,00	0,00	-549,23	-13.456,01
	3/0450005/01590	IV Interessenten	15.10.2010	9,5	25,0	-633,36	0,00	0,00	0,00	-60,32	-573,04
	3/0450006/01594	IV Interessenten	15.10.2010	0,0	13,0	0,00	0,00	0,00	0,00	0,00	0,00
1311	Investitionszuschüsse von Trägern öffentlichen Rechts					-9.789,09	0,00	0,00	0,00	-1.090,16	-8.698,93
	211000	Volksschule				-1.173,70	0,00	0,00	0,00	-782,47	-391,23
	4/0180001/00692	IV Landesbeitrag Förderung Digitalisierung	03.03.2020	0,5	6,5	-1.173,70	0,00	0,00	0,00	-782,47	-391,23
	262000	Sportplätze				-8.615,39	0,00	0,00	0,00	-307,69	-8.307,70
	3/0040013/01586	IZ OÖ Fußballverband - Bewässerung Trainingsplatz	30.04.2020	27,0	33,0	-8.615,39	0,00	0,00	0,00	-307,69	-8.307,70
1313	Investitionszuschüsse von Übrigen					-23.236,76	0,00	0,00	0,00	0,00	-23.236,76
	612400	Straßenbauprogramm aktuell				-23.236,76	0,00	0,00	0,00	0,00	-23.236,76
	2/0080001/00004	IV zu Lehen/Fahrbahn Verbindung L1175 - Lehen 24 AiB F	01.01.2020			-23.236,76	0,00	0,00	0,00	0,00	-23.236,76
1311	Investitionszuschüsse von Trägern öffentlichen Rechts					-50.502,68	0,00	0,00	0,00	-1.122,28	-49.380,40
	616100	Ländl. Zufahrtsstraßen (Güterwege)				-50.502,68	0,00	0,00	0,00	-1.122,28	-49.380,40
	2/0040001/01630	IZ BZ Güterweg St. Aegidi	14.05.2020	50,0	50,0	0,00	0,00	0,00	0,00	0,00	0,00
	2/0040001/01632	IZ BZ Güterweg St. Aegidi Ausüstung	14.05.2020	50,0	50,0	0,00	0,00	0,00	0,00	0,00	0,00
	2/0040001/01629	IZ LZ (WEV) Güterweg St. Aegidi	14.05.2020	44,0	50,0	-32.451,07	0,00	0,00	0,00	-721,13	-31.729,94
	2/0040001/01631	IZ LZ (WEV) Güterweg St. Aegidi Ausüstung	14.05.2020	44,0	50,0	-18.051,61	0,00	0,00	0,00	-401,15	-17.650,46
1313	Investitionszuschüsse von Übrigen					-80.901,36	0,00	0,00	0,00	-1.994,95	-78.906,41
	840000	Grundbesitz				-4.317,45	0,00	0,00	0,00	0,00	-4.317,45
	1/0020004/00565	Abtretung von Grundeigentümern f. 1/0020004/00259 4800				-2.840,64	0,00	0,00	0,00	0,00	-2.840,64
	1/0020004/00564	Abtretung von Grundeigentümern für 1/0020004/00563 Gru				-616,01	0,00	0,00	0,00	0,00	-616,01
	1/0020004/00560	IV - Abtretung von Grundeigentümern für 1/0020002/00541				-403,50	0,00	0,00	0,00	0,00	-403,50
	1/0020004/00562	IV - Abtretung von Grundeigentümern für 1/0020004/00561				-457,30	0,00	0,00	0,00	0,00	-457,30
	850000	Betriebe der Wasserversorgung				-23.782,54	0,00	0,00	0,00	-834,48	-22.948,06
	3/0460003/01470	IV Interessenten WVA BA 08 - Lehen Parzellierung	20.07.2020	27,5	33,0	-23.782,54	0,00	0,00	0,00	-834,48	-22.948,06

MVAG	Ansatz Konto	Bezeichnung	Inbetrieb- nahme	RND	ND	Buchwert 31.12.2024	Zugänge/ + Umbuchungen	Abgänge/ -	Wertaufholung+/ Wertminderung-	Abschreibung	Buchwert 31.12.2025
	5/0300001/00002	IVZ zu Wasserzähler	22.04.2020	0,0	5,0	0,00	0,00	0,00	0,00	0,00	0,00
	851000	Abwasserbeseitigung				-52.801,37	0,00	0,00	0,00	-1.160,47	-51.640,90
	3/0450001/01588	IV Interessenten ABA BA 11 - Lehen Parzellierung	20.07.2020	44,5	50,0	-52.801,37	0,00	0,00	0,00	-1.160,47	-51.640,90
1311	Investitionszuschüsse von Trägern öffentlichen Rechts					-112.476,64	0,00	0,00	0,00	-3.306,28	-109.170,36
	163000	Freiwillige Feuerwehr				-1.375,52	0,00	0,00	0,00	-917,01	-458,51
	4/0330001/00004	IVZ Digitalfunk FF Hackendorf	21.10.2021	0,5	5,0	-239,70	0,00	0,00	0,00	-159,80	-79,90
	4/0330001/00005	IVZ Digitalfunk FF St. Aegidi	21.10.2021	0,5	5,0	-1.135,82	0,00	0,00	0,00	-757,21	-378,61
	612000	Gemeindestraßen				-111.101,12	0,00	0,00	0,00	-2.389,27	-108.711,85
	2/0040001/01636	IV Land Siedlungsstraße Lehen Süd	30.11.2021	45,5	50,0	-111.101,12	0,00	0,00	0,00	-2.389,27	-108.711,85
1313	Investitionszuschüsse von Übrigen					-31.642,27	0,00	0,00	0,00	-679,02	-30.963,25
	612000	Gemeindestraßen				-31.642,27	0,00	0,00	0,00	-679,02	-30.963,25
	2/0040001/01637	IV Private HH Siedlungsstraße Lehen Süd	30.11.2021	45,5	50,0	-28.426,35	0,00	0,00	0,00	-611,32	-27.815,03
	2/0040002/01350	IV Private HH, Hackendorf, Zufahrt Hackendorf 12	23.09.2022	46,5	50,0	-3.215,92	0,00	0,00	0,00	-67,70	-3.148,22
1311	Investitionszuschüsse von Trägern öffentlichen Rechts					-94.546,72	0,00	0,00	0,00	-4.589,92	-89.956,80
	616000	Konkurrenzstraßen				-50.668,61	0,00	0,00	0,00	-1.765,90	-48.902,71
	2/0040001/01634	IV Bund Edern / Edern / Fahrbahn Fläche 3.287,48 m², Ober	20.12.2021	3,0	7,5	-2.959,61	0,00	0,00	0,00	-739,90	-2.219,71
	2/0040001/01633	IV LZ Witzenedt Zufahrt Stockmayr-Eckl / Witzenedt / Fahrt	29.11.2021	45,5	50,0	-47.709,00	0,00	0,00	0,00	-1.026,00	-46.683,00
	846000	Wohn- und Geschäftsgebäude				-24.763,34	0,00	0,00	0,00	-2.153,33	-22.610,01
	3/0120001/00002	IV KIP 2020 PV-Anlage Kirchenwirt	30.11.2021	10,5	15,0	-16.483,34	0,00	0,00	0,00	-1.433,33	-15.050,01
	3/0120001/00003	IV Land PV-Anlage Kirchenwirt	30.11.2021	10,5	15,0	-8.280,00	0,00	0,00	0,00	-720,00	-7.560,00
	850000	Betriebe der Wasserversorgung				-19.114,77	0,00	0,00	0,00	-670,69	-18.444,08
	3/0460003/01472	IV Bund (KPC) WVA BA 08 - Lehen Parzellierung	01.12.2021	27,5	32,0	-11.104,99	0,00	0,00	0,00	-389,65	-10.715,34
	3/0460003/01471	IV Land OÖ WVA BA 08 - Lehen Parzellierung	14.12.2021	27,5	32,0	-8.009,78	0,00	0,00	0,00	-281,04	-7.728,74
1313	Investitionszuschüsse von Übrigen					-53.396,44	0,00	0,00	0,00	-2.150,58	-51.245,86
	850000	Betriebe der Wasserversorgung				-53.396,44	0,00	0,00	0,00	-2.150,58	-51.245,86
	3/0460003/01474	IV Interessenten WVA BA 09 - Erweiterung Reisedt - Leitur	30.06.2021	28,0	33,0	-51.056,34	0,00	0,00	0,00	-1.760,56	-49.295,78
	3/0190003/00002	IV Private HH Unterwasserpumpe Brunnen 1 Walleiten SP	25.01.2021	5,0	10,0	-2.340,10	0,00	0,00	0,00	-390,02	-1.950,08
1311	Investitionszuschüsse von Trägern öffentlichen Rechts					-135.493,87	0,00	0,00	0,00	-3.993,54	-131.500,33
	851000	Abwasserbeseitigung				-108.455,57	0,00	0,00	0,00	-2.383,64	-106.071,93
	3/0450001/01589	IV KPC Bund ABA BA 11 - Lehen Parzellierung Kanal bauli	20.07.2020	44,5	50,0	-108.455,57	0,00	0,00	0,00	-2.383,64	-106.071,93

MVAG	Ansatz Konto	Bezeichnung	Inbetrieb- nahme	RND	ND	Buchwert 31.12.2024	Zugänge/ + Umbuchungen	Abgänge/ -	Wertaufholung+/ Wertminderung-	Abschreibung	Buchwert 31.12.2025
	163020	FF Einsatzbekleidung NEU				-231,00	0,00	0,00	0,00	-33,00	-198,00
	4/0360002/00004	IV Einsatzbekleidung Feuerwehr 2021	29.07.2021	6,0	10,0	-231,00	0,00	0,00	0,00	-33,00	-198,00
	211000	Volksschule				-26.807,30	0,00	0,00	0,00	-1.576,90	-25.230,40
	2/0070002/00003	IV Gemeinde-Entlastungspaket Outdoorklasse	24.06.2022	16,0	20,0	-9.180,00	0,00	0,00	0,00	-540,00	-8.640,00
	2/0070002/00002	IV KIP2020 Outdoorklasse	24.06.2022	16,0	20,0	-17.627,30	0,00	0,00	0,00	-1.036,90	-16.590,40
1313	Investitionszuschüsse von Übrigen					-2.790,94	0,00	0,00	0,00	-223,28	-2.567,66
	262400	Sportplätze - Sanierung				-2.790,94	0,00	0,00	0,00	-223,28	-2.567,66
	3/0040014/00002	IV v. priv. Org. ohne Erw.Zw - Tennisplatz	01.07.2022	11,5	15,0	-2.790,94	0,00	0,00	0,00	-223,28	-2.567,66
1311	Investitionszuschüsse von Trägern öffentlichen Rechts					-1.861,03	0,00	0,00	0,00	-39,18	-1.821,85
	612000	Gemeindestraßen				-1.861,03	0,00	0,00	0,00	-39,18	-1.821,85
	2/0040002/01351	IV Land (LZ) Hackendorf, Zufahrt Hackendorf 12	23.09.2022	46,5	50,0	-1.861,03	0,00	0,00	0,00	-39,18	-1.821,85
1313	Investitionszuschüsse von Übrigen					-415,82	0,00	0,00	0,00	-48,92	-366,90
	612000	Gemeindestraßen				-415,82	0,00	0,00	0,00	-48,92	-366,90
	2/0300001/00003	IV Haushalte Geschwindigkeitsanzeige GR33CL mobil	01.01.2022	7,5	11,5	-415,82	0,00	0,00	0,00	-48,92	-366,90
1311	Investitionszuschüsse von Trägern öffentlichen Rechts					-137.143,98	0,00	0,00	0,00	-2.902,63	-134.241,35
	616000	Konkurrenzstraßen				-137.143,98	0,00	0,00	0,00	-2.902,63	-134.241,35
	2/0040001/01639	IV BZ Flenkental / Flenkental / Fahrbahn Fläche 3.402,75 m	12.12.2022	46,5	50,0	-68.444,13	0,00	0,00	0,00	-1.440,93	-67.003,20
	2/0040001/01640	IV LZ Flenkental / Flenkental / Fahrbahn Fläche 3.402,75 m	01.01.2022	46,0	50,0	-68.699,85	0,00	0,00	0,00	-1.461,70	-67.238,15
1313	Investitionszuschüsse von Übrigen					-18.783,85	0,00	0,00	0,00	-399,66	-18.384,19
	616000	Konkurrenzstraßen				-18.783,85	0,00	0,00	0,00	-399,66	-18.384,19
	2/0040001/01641	IV Interessenten Flenkental / Flenkental / Fahrbahn Fläche	01.01.2022	46,0	50,0	-18.783,85	0,00	0,00	0,00	-399,66	-18.384,19
1311	Investitionszuschüsse von Trägern öffentlichen Rechts					-18.418,41	0,00	0,00	0,00	-925,27	-17.493,14
	846000	Wohn- und Geschäftsgebäude				-5.529,51	0,00	0,00	0,00	-480,83	-5.048,68
	3/0120001/00004	IV Bund PV-Anlage Kirchenwirt	12.04.2022	10,5	14,5	-5.529,51	0,00	0,00	0,00	-480,83	-5.048,68
	850000	Betriebe der Wasserversorgung				-12.888,90	0,00	0,00	0,00	-444,44	-12.444,46
	3/0460003/01477	IV Land WVA BA 09 - Erweiterung Reisedt - Leitungen	30.06.2021	28,0	33,0	-12.888,90	0,00	0,00	0,00	-444,44	-12.444,46
1313	Investitionszuschüsse von Übrigen					-33.884,71	0,00	0,00	0,00	-1.129,49	-32.755,22
	850000	Betriebe der Wasserversorgung				-33.884,71	0,00	0,00	0,00	-1.129,49	-32.755,22
	3/0460003/01476	IV Private HH WVA BA 10 - Eben/Walleiten	14.04.2022	29,0	33,0	-33.884,71	0,00	0,00	0,00	-1.129,49	-32.755,22

MVAG	Ansatz Konto	Bezeichnung	Inbetrieb- nahme	RND	ND	Buchwert 31.12.2024	Zugänge/ + Umbuchungen	Abgänge/ -	Wertaufholung+/ Wertminderung-	Abschreibung	Buchwert 31.12.2025
1311	Investitionszuschüsse von Trägern öffentlichen Rechts					-44.089,50	0,00	0,00	0,00	-6.298,50	-37.791,00
	851000	Abwasserbeseitigung				-44.089,50	0,00	0,00	0,00	-6.298,50	-37.791,00
	3/0430001/00003	IV KPC Bund ABA BA 09 LIS	28.03.2022	6,0	10,0	-35.036,17	0,00	0,00	0,00	-5.005,17	-30.031,00
	3/0430001/00002	IV Land OÖ ABA BA 09 LIS	28.03.2022	6,0	10,0	-9.053,33	0,00	0,00	0,00	-1.293,33	-7.760,00
1313	Investitionszuschüsse von Übrigen					-83,17	0,00	0,00	0,00	-11,88	-71,29
	851000	Abwasserbeseitigung				-83,17	0,00	0,00	0,00	-11,88	-71,29
	3/0430001/00004	IV Interessenten ABA BA 09 - LIS	28.03.2022	6,0	10,0	-83,17	0,00	0,00	0,00	-11,88	-71,29
1311	Investitionszuschüsse von Trägern öffentlichen Rechts					-2.406.695,41	0,00	0,00	0,00	-69.937,78	-2.336.757,63
	010000	Zentralamt				-1.462.422,39	0,00	0,00	0,00	-39.558,81	-1.422.863,58
	2/0060001/01606	KTZ Bund Amtsgebäude baulich	01.01.2023	47,0	50,0	-89.141,14	0,00	0,00	0,00	-1.857,11	-87.284,03
	2/0110002/00010	KTZ Bund Amtsgebäude Einrichtung	01.01.2023	7,0	10,0	-5.369,51	0,00	0,00	0,00	-671,19	-4.698,32
	2/0060001/01602	KTZ Land BZ Amtsgebäude baulich	01.01.2023	47,0	50,0	-1.286.001,22	0,00	0,00	0,00	-26.791,69	-1.259.209,53
	2/0110002/00006	KTZ Land BZ Amtsgebäude Einrichtung	01.01.2023	7,0	10,0	-81.910,52	0,00	0,00	0,00	-10.238,82	-71.671,70
	010100	Buchhaltungskooperation				-9.361,98	0,00	0,00	0,00	-2.892,50	-6.469,48
	4/0180003/01575	IV Gemeinde Waldkirchen/W. Arbeitsplatzausstattung BH-K	15.05.2023	0,5	3,5	-208,75	0,00	0,00	0,00	-139,17	-69,58
	4/0180002/00003	IV Gemeinde Waldkirchen/W. Datensicherung BH-Koopera	15.05.2023	6,5	9,5	-1.054,70	0,00	0,00	0,00	-140,63	-914,07
	4/0330001/00009	IV Gemeinde Waldkirchen/W. Telefonanlage Waldkirchen (15.05.2023	1,5	4,5	-402,21	0,00	0,00	0,00	-160,88	-241,33
	4/0180003/01574	IV Land (BZ) Arbeitsplatzausstattung BH-Kooperation	15.05.2023	0,5	3,5	-1.868,69	0,00	0,00	0,00	-1.245,79	-622,90
	4/0180002/00002	IV Land (BZ) Datensicherung BH-Kooperation Standort: W	15.05.2023	6,5	9,5	-4.218,82	0,00	0,00	0,00	-562,51	-3.656,31
	4/0330001/00008	IV Land (BZ) Telefonanlage Waldkirchen (BH-Koop)	15.05.2023	1,5	4,5	-1.608,81	0,00	0,00	0,00	-643,52	-965,29
	163020	FF Einsatzbekleidung NEU				-520,05	0,00	0,00	0,00	-65,01	-455,04
	4/0360002/00005	IV Einsatzbekleidung Feuerwehr 2022	01.10.2022	7,0	10,0	-151,58	0,00	0,00	0,00	-18,95	-132,63
	4/0360002/00008	IV Einsatzbekleidung Feuerwehr 2023	01.03.2023	7,0	10,0	-368,47	0,00	0,00	0,00	-46,06	-322,41
	212000	Mittelschule				-7.905,63	0,00	0,00	0,00	-1.790,20	-6.115,43
	4/0180004/00704	IVZ Land OÖ Apple iPad 7. Gen. inkl. Transport u. Ladekof	08.03.2023	2,0	5,0	-1.754,62	0,00	0,00	0,00	-584,87	-1.169,75
	4/0180004/00705	IVZ Land OÖ Apple iPad 9. Generation	08.03.2023	4,0	7,0	-1.392,57	0,00	0,00	0,00	-278,51	-1.114,06
	4/0180004/00707	IVZ Land OÖ Digitale Schultafel 2 Stk.	08.03.2023	4,5	7,5	-3.232,57	0,00	0,00	0,00	-587,74	-2.644,83
	4/0180004/00706	IVZ Land OÖ Digitale Schultafel 2. Klasse	08.03.2023	3,5	6,5	-1.525,87	0,00	0,00	0,00	-339,08	-1.186,79
	262000	Sportplätze				-8.820,95	0,00	0,00	0,00	-280,03	-8.540,92
	3/0040013/01588	IZ OÖ Fußballverband Bund - Bewässerungsanlage Hauptf	19.07.2023	30,5	33,0	-8.820,95	0,00	0,00	0,00	-280,03	-8.540,92
	262400	Sportplätze - Sanierung				-19.760,00	0,00	0,00	0,00	-1.520,00	-18.240,00
	3/0040014/00004	IV BZ Tennisplatz	01.07.2022	12,0	15,0	-11.093,34	0,00	0,00	0,00	-853,33	-10.240,01
	3/0040014/00003	IV LZ Tennisplatz	01.07.2022	12,0	15,0	-8.666,66	0,00	0,00	0,00	-666,67	-7.999,99

MVAG	Ansatz Konto	Bezeichnung	Inbetrieb- nahme	RND	ND	Buchwert 31.12.2024	Zugänge/ + Umbuchungen	Abgänge/ -	Wertaufholung+/ Wertminderung-	Abschreibung	Buchwert 31.12.2025
	321000	Einrichtungen der Musikpflege				-897.904,41	0,00	0,00	0,00	-23.831,23	-874.073,18
	2/0060001/01605	KTZ Bund Musikprobelokal baulich	01.08.2023	47,5	50,0	-50.595,50	0,00	0,00	0,00	-1.043,21	-49.552,29
	2/0110002/00009	KTZ Bund Musikprobelokal Einrichtung	01.08.2023	7,5	10,0	-3.187,62	0,00	0,00	0,00	-375,01	-2.812,61
	2/0060001/01603	KTZ Land BZ Musikprobelokal baulich	01.08.2023	47,5	50,0	-792.503,01	0,00	0,00	0,00	-16.340,27	-776.162,74
	2/0110002/00007	KTZ Land BZ Musikprobelokal Einrichtung	01.08.2023	7,5	10,0	-51.618,28	0,00	0,00	0,00	-6.072,74	-45.545,54
1313	Investitionszuschüsse von Übrigen					-48.097,55	0,00	0,00	0,00	-1.268,30	-46.829,25
	321000	Einrichtungen der Musikpflege				-48.097,55	0,00	0,00	0,00	-1.268,30	-46.829,25
	2/0060001/01604	KTZ Interessenten TMK Musikprobelokal baulich	01.08.2023	47,5	50,0	-45.246,91	0,00	0,00	0,00	-932,93	-44.313,98
	2/0110002/00008	KTZ Interessenten TMK Musikprobelokal Einrichtung	01.08.2023	7,5	10,0	-2.850,64	0,00	0,00	0,00	-335,37	-2.515,27
1311	Investitionszuschüsse von Trägern öffentlichen Rechts					-52.664,04	0,00	0,00	0,00	-1.098,18	-51.565,86
	616000	Konkurrenzstraßen				-52.664,04	0,00	0,00	0,00	-1.098,18	-51.565,86
	2/0040001/01643	IV BZ Reiter- Panhölzl / Panholz / Fahrbahn Fläche 1.034,1	27.09.2023	47,5	50,0	-21.662,34	0,00	0,00	0,00	-446,65	-21.215,69
	2/0040001/01644	IV Land Schildhammer / Witzenedt / Fahrbahn Fläche 3.08	27.12.2023	38,0	40,5	-2.453,63	0,00	0,00	0,00	-62,91	-2.390,72
	2/0040001/01642	IV LZ Reiter- Panhölzl / Panholz / Fahrbahn Fläche 1.034,1	27.09.2023	47,5	50,0	-28.548,07	0,00	0,00	0,00	-588,62	-27.959,45
1313	Investitionszuschüsse von Übrigen					-10.240,64	0,00	0,00	0,00	-227,99	-10.012,65
	616000	Konkurrenzstraßen				-10.240,64	0,00	0,00	0,00	-227,99	-10.012,65
	2/0040001/01650	KTZ Interessenten Reiter- Panhölzl / Panholz / Fahrbahn Fl	27.09.2023	47,5	50,0	-6.885,73	0,00	0,00	0,00	-141,97	-6.743,76
	2/0040001/01649	KTZ Interessenten Schildhammer / Witzenedt / Fahrbahn F	01.01.2014	38,0	50,0	-3.354,91	0,00	0,00	0,00	-86,02	-3.268,89
1311	Investitionszuschüsse von Trägern öffentlichen Rechts					-241.445,56	0,00	0,00	0,00	-10.871,90	-230.573,66
	815000	Park- und Gartenanlagen, Kinderspielpl.				-241.445,56	0,00	0,00	0,00	-10.871,90	-230.573,66
	2/0040001/01648	KTZ KIP 2023 Ortsplatz baulich	01.01.2023	30,0	33,0	-36.507,92	0,00	0,00	0,00	-1.177,67	-35.330,25
	2/0350003/00005	KTZ KIP 2023 Springbrunnen	01.01.2023	7,0	10,0	-5.113,84	0,00	0,00	0,00	-639,23	-4.474,61
	2/0110002/00003	KTZ KIP Ortsplatz Einrichtungen	01.01.2023	7,0	10,0	-453,81	0,00	0,00	0,00	-56,73	-397,08
	2/0040001/01646	KTZ Land Ortsplatz baulich	01.01.2023	30,0	33,0	-171.691,16	0,00	0,00	0,00	-5.538,42	-166.152,74
	2/0110002/00002	KTZ Land Ortsplatz Einrichtungen	01.01.2023	7,0	10,0	-2.256,09	0,00	0,00	0,00	-282,01	-1.974,08
	2/0350003/00004	KTZ Land Springbrunnen	01.01.2023	7,0	10,0	-25.422,74	0,00	0,00	0,00	-3.177,84	-22.244,90
1313	Investitionszuschüsse von Übrigen					-2.879,73	0,00	0,00	0,00	-94,15	-2.785,58
	815000	Park- und Gartenanlagen, Kinderspielpl.				-2.879,73	0,00	0,00	0,00	-94,15	-2.785,58
	2/0040001/01647	KTZ Unternehmer Ortsplatz baulich	01.01.2023	30,0	33,0	-496,92	0,00	0,00	0,00	-16,03	-480,89
	2/0460001/00002	KTZ LFK Löschwasserbehälter Ortsplatz	05.12.2023	29,5	32,0	-2.382,81	0,00	0,00	0,00	-78,12	-2.304,69
1311	Investitionszuschüsse von Trägern öffentlichen Rechts					-155.148,65	0,00	31.626,56	0,00	-8.813,87	-177.961,34
	816000	Öffentliche Beleuchtung und Uhren				-75.562,46	0,00	31.626,56	0,00	-2.955,97	-104.233,05
	2/0070003/00005	KTZ KIP 2023 StrBel Erneuerung Ortszentrum	01.01.2023	30,0	33,0	-33.575,46	0,00	0,00	0,00	-1.083,08	-32.492,38

MVAG	Ansatz Konto	Bezeichnung	Inbetrieb- nahme	RND	ND	Buchwert 31.12.2024	Zugänge/ + Umbuchungen	Abgänge/ -	Wertaufholung+/ Wertminderung-	Abschreibung	Buchwert 31.12.2025
	2/0070003/00004	KTZ Land StrBel Erneuerung Ortszentrum	01.01.2023	30,0	33,0	-41.987,00	0,00	31.626,56	0,00	-1.872,89	-71.740,67
	840000	Grundbesitz				-37,59	0,00	0,00	0,00	0,00	-37,59
	1/0020004/00568	KTZ Land Grundstück Nr. 2845/1, KG-Nr. 48016, Sonstige	01.01.2023			-37,59	0,00	0,00	0,00	0,00	-37,59
	846000	Wohn- und Geschäftsgebäude				-79.548,60	0,00	0,00	0,00	-5.857,90	-73.690,70
	3/0110002/00006	KTZ KIP 2023 Sonnensegel Gastgarten Kirchenwirt	01.01.2023	7,0	10,0	-3.365,74	0,00	0,00	0,00	-420,72	-2.945,02
	3/0040001/00003	KTZ KIP 2023 Vorplatz Kirchenwirt baulich	01.01.2023	30,0	33,0	-18.704,64	0,00	0,00	0,00	-603,38	-18.101,26
	3/0110002/00004	KTZ KIP 2023 Vorplatz Kirchenwirt Einrichtungen	01.01.2023	7,0	10,0	-871,65	0,00	0,00	0,00	-108,96	-762,69
	3/0110002/00005	KTZ Land Sonnensegel Gastgarten Kirchenwirt	01.01.2023	7,0	10,0	-4.158,26	0,00	0,00	0,00	-519,78	-3.638,48
	3/0040001/00002	KTZ Land Vorplatz Kirchenwirt baulich	01.01.2023	30,0	33,0	-23.108,91	0,00	0,00	0,00	-745,45	-22.363,46
	3/0110002/00003	KTZ Land Vorplatz Kirchenwirt Einrichtungen	01.01.2023	7,0	10,0	-1.076,90	0,00	0,00	0,00	-134,61	-942,29
	5/0340002/00002	IV KIP 2023 Küchengeräte Kirchenwirt	27.12.2023	7,5	10,0	-28.262,50	0,00	0,00	0,00	-3.325,00	-24.937,50
1313	Investitionszuschüsse von Übrigen					-254,60	0,00	0,00	0,00	-8,21	-246,39
	846000	Wohn- und Geschäftsgebäude				-254,60	0,00	0,00	0,00	-8,21	-246,39
	3/0040001/00004	KTZ Unternehmer Vorplatz Kirchenwirt baulich	01.01.2023	30,0	33,0	-254,60	0,00	0,00	0,00	-8,21	-246,39
1311	Investitionszuschüsse von Trägern öffentlichen Rechts					-157.778,59	0,00	0,00	0,00	-4.431,07	-153.347,52
	846001	Landspinnerei				-137.289,53	0,00	0,00	0,00	-3.748,10	-133.541,43
	3/0060001/01604	KTZ Bund Landspinnerei baulich	01.01.2023	47,0	50,0	-128.765,71	0,00	0,00	0,00	-2.682,62	-126.083,09
	3/0110002/00008	KTZ Bund Landspinnerei Einrichtung	01.01.2023	7,0	10,0	-8.523,82	0,00	0,00	0,00	-1.065,48	-7.458,34
	850000	Betriebe der Wasserversorgung				-20.489,06	0,00	0,00	0,00	-682,97	-19.806,09
	3/0460003/01478	IV Bund WVA BA 09 - Erweiterung Reisedt - Leitungen	30.06.2021	29,0	33,0	-20.489,06	0,00	0,00	0,00	-682,97	-19.806,09
1313	Investitionszuschüsse von Übrigen					-13.410,60	0,00	0,00	0,00	0,00	-13.410,60
	850000	Betriebe der Wasserversorgung				-13.410,60	0,00	0,00	0,00	0,00	-13.410,60
	3/0080002/01568	IV Interessenten WVA BA 07 - Brunneneinbindung AiB				-13.410,60	0,00	0,00	0,00	0,00	-13.410,60
1311	Investitionszuschüsse von Trägern öffentlichen Rechts					-205.329,87	0,00	4.436,30	0,00	-13.238,56	-196.527,61
	851000	Abwasserbeseitigung				-23.947,36	0,00	0,00	0,00	-526,32	-23.421,04
	3/0450001/01590	IV Land ABA BA 11 - Lehen Parzellierung Kanal baulich	28.06.2023	44,5	47,5	-23.947,36	0,00	0,00	0,00	-526,32	-23.421,04
	870000	Elektrizitätsversorgung				-13.744,46	0,00	0,00	0,00	-1.057,27	-12.687,19
	3/0120001/00006	IV Land PV-Anlage TMK	24.05.2023	12,0	15,0	-13.744,46	0,00	0,00	0,00	-1.057,27	-12.687,19
	163020	FF Einsatzbekleidung NEU				-171,00	0,00	0,00	0,00	-18,00	-153,00
	4/0360002/00011	IV Einsatzbekleidung Feuerwehr 2024	11.12.2024	8,5	10,0	-171,00	0,00	0,00	0,00	-18,00	-153,00

MVAG	Ansatz Konto	Bezeichnung	Inbetrieb- nahme	RND	ND	Buchwert 31.12.2024	Zugänge/ + Umbuchungen	Abgänge/ -	Wertaufholung+/ Wertminderung-	Abschreibung	Buchwert 31.12.2025
	232101	GTS - Schülerbetreuung				-52.250,00	0,00	0,00	0,00	-5.500,00	-46.750,00
	4/0110002/01602	KTZ BZ Ausstattung / Möblierung GTS	11.11.2024	8,5	10,0	-52.250,00	0,00	0,00	0,00	-5.500,00	-46.750,00
	379000	Sonstige Einrichtungen und Maßnahmen				-11.879,14	0,00	0,00	0,00	-3.959,71	-7.919,43
	4/0420003/00002	IV Land Mensch.Wald.Wirtschaft - ÖA Holzbau (Leader)	27.02.2024	2,0	4,0	-11.879,14	0,00	0,00	0,00	-3.959,71	-7.919,43
	612000	Gemeindestraßen				-103.337,91	0,00	4.436,30	0,00	-2.177,26	-105.596,95
	2/0040001/01655	IV Land Siedlungsstraße Eben	02.12.2024	48,5	50,0	-103.337,91	0,00	4.436,30	0,00	-2.177,26	-105.596,95
1313	Investitionszuschüsse von Übrigen					-17.977,80	0,00	0,00	0,00	-363,19	-17.614,61
	612000	Gemeindestraßen				-17.977,80	0,00	0,00	0,00	-363,19	-17.614,61
	2/0040001/01656	IV Private HH Siedlungsstraße Eben	12.12.2024	48,5	50,0	-17.977,80	0,00	0,00	0,00	-363,19	-17.614,61
1311	Investitionszuschüsse von Trägern öffentlichen Rechts					-13.374,53	0,00	0,00	0,00	-703,92	-12.670,61
	616000	Konkurrenzstraßen				-13.374,53	0,00	0,00	0,00	-703,92	-12.670,61
	2/0040001/01653	IV BZ Witzenedt / Grafendorf / Fahrbahn Fläche 3.789,32 m ²	12.12.2024	18,0	19,5	-5.553,16	0,00	0,00	0,00	-292,27	-5.260,89
	2/0040001/01652	IV LZ Witzenedt / Grafendorf / Fahrbahn Fläche 3.789,32 m ²	12.12.2024	18,0	19,5	-7.821,37	0,00	0,00	0,00	-411,65	-7.409,72
1313	Investitionszuschüsse von Übrigen					-336,99	0,00	0,00	0,00	-84,25	-252,74
	616000	Konkurrenzstraßen				-336,99	0,00	0,00	0,00	-84,25	-252,74
	2/0040001/01651	IV Private HH, Edern / Fraunhof / Fahrbahn Zufahrt Fraunh	10.10.2024	3,0	4,5	-336,99	0,00	0,00	0,00	-84,25	-252,74
1311	Investitionszuschüsse von Trägern öffentlichen Rechts					-114.365,00	0,00	0,00	0,00	-12.540,00	-101.825,00
	617000	Bauhöfe				-114.365,00	0,00	0,00	0,00	-12.540,00	-101.825,00
	5/0220002/00679	KTZ Land BZ Aufsatzstreuer Yeti W20 DK 2 m ³ Splittstreue	22.10.2024	8,5	10,0	-28.595,00	0,00	0,00	0,00	-3.010,00	-25.585,00
	5/0150002/01603	KTZ Land BZ Kramer Teleskoplader 5065T inkl. Anbaugeräte	25.03.2024	8,0	10,0	-85.770,00	0,00	0,00	0,00	-9.530,00	-76.240,00
1313	Investitionszuschüsse von Übrigen					-5.207,84	0,00	0,00	0,00	0,00	-5.207,84
	840000	Grundbesitz				-5.207,84	0,00	0,00	0,00	0,00	-5.207,84
	1/0020004/00572	IV Private HH Grundstück Nr. 2929/1, KG-Nr. 48016, SdStr	08.11.2024			-5.207,84	0,00	0,00	0,00	0,00	-5.207,84
1311	Investitionszuschüsse von Trägern öffentlichen Rechts					-11.652,51	0,00	0,00	0,00	-323,49	-11.329,02
	846001	Landspinnerei				-11.652,51	0,00	0,00	0,00	-323,49	-11.329,02
	3/0060001/01605	KTZ Land Landspinnerei baulich	27.05.2024	47,0	49,0	-10.877,53	0,00	0,00	0,00	-226,62	-10.650,91
	3/0110002/00010	KTZ Land Landspinnerei Einrichtung	27.05.2024	7,0	9,0	-774,98	0,00	0,00	0,00	-96,87	-678,11
1313	Investitionszuschüsse von Übrigen					-293.291,39	0,00	264,00	0,00	-7.798,65	-285.756,74
	846001	Landspinnerei				-116.525,12	0,00	0,00	0,00	-3.234,88	-113.290,24
	3/0060001/01606	KTZ EU Landspinnerei baulich	27.05.2024	47,0	49,0	-108.775,32	0,00	0,00	0,00	-2.266,15	-106.509,17

MVAG	Ansatz Konto	Bezeichnung	Inbetrieb- nahme	RND	ND	Buchwert 31.12.2024	Zugänge/ + Umbuchungen	Abgänge/ -	Wertaufholung+/ Wertminderung-	Abschreibung	Buchwert 31.12.2025
	3/0110002/00009	KTZ EU Landspinnerei Einrichtung	27.05.2024	7,0	9,0	-7.749,80	0,00	0,00	0,00	-968,73	-6.781,07
	851000	Abwasserbeseitigung				-176.766,27	0,00	264,00	0,00	-4.563,77	-172.466,50
	3/0450001/01592	IV Private HH ABA BA 12 (Eben/Walleiten)	01.10.2024	48,5	50,0	-156.408,06	0,00	264,00	0,00	-3.159,76	-153.512,30
	3/0120001/00009	IV Haushalte PV-Anlage Kläranlage 64 kWp (Anteil: 51,66%)	05.12.2024	13,5	15,0	-20.358,21	0,00	0,00	0,00	-1.404,01	-18.954,20
1311	Investitionszuschüsse von Trägern öffentlichen Rechts					-29.046,53	0,00	96.642,23	0,00	-2.382,58	-123.306,18
	870000	Elektrizitätsversorgung				-29.046,53	0,00	0,00	0,00	-2.234,35	-26.812,18
	3/0120001/00007	IV Bund PV-Anlage TMK	11.01.2024	12,0	14,0	-29.046,53	0,00	0,00	0,00	-2.234,35	-26.812,18
	240003	Kindergärten - Errichtung 3. Grp.				0,00	0,00	27.142,23	0,00	0,00	-27.142,23
	3/0090002/00002	IV Bund - Zu- und Umbau Kindergarten - Erweiterung 2025	17.11.2025			0,00	0,00	27.142,23	0,00	0,00	-27.142,23
	612000	Gemeindestraßen				0,00	0,00	69.500,00	0,00	-148,23	-69.351,77
	2/0080001/00014	IV Land BZ u. LZ Siedlungsstraße Reisedt AiB	29.09.2025			0,00	0,00	54.677,03	0,00	0,00	-54.677,03
	2/0040001/01665	IVZ Land Gehweg Walleiten	07.08.2025	49,5	50,0	0,00	0,00	14.822,97	0,00	-148,23	-14.674,74
1313	Investitionszuschüsse von Übrigen					0,00	0,00	4.944,72	0,00	0,00	-4.944,72
	612000	Gemeindestraßen				0,00	0,00	4.944,72	0,00	0,00	-4.944,72
	2/0080001/00015	IV Interessenten Siedlungsstraße Reisedt AiB	18.02.2026			0,00	0,00	4.944,72	0,00	0,00	-4.944,72
1311	Investitionszuschüsse von Trägern öffentlichen Rechts					0,00	37.062,00	135.409,00	0,00	-1.189,31	-97.157,69
	616000	Konkurrenzstraßen				0,00	37.062,00	100.809,00	0,00	-657,94	-63.089,06
	2/0040001/01662	IV BZ Adelsgrub / Adelsgrub / Fahrbahn Fläche 1.484,87 m	30.10.2025	49,5	50,0	0,00	37.062,00	62.030,96	0,00	-249,69	-24.719,27
	2/0040001/01663	IV LZ Adelsgrub / Adelsgrub / Fahrbahn Fläche 1.484,87 m	30.10.2025	49,5	50,0	0,00	0,00	36.064,31	0,00	-360,64	-35.703,67
	2/0040001/01664	IV LZ Walleiten / Walleiten / Fahrbahn Fläche 5.352,70 m²,	22.12.2025	28,0	28,5	0,00	0,00	997,69	0,00	-17,50	-980,19
	2/0040001/01661	IV BZ Walleiten / Walleiten / Fahrbahn Fläche 5.352,70 m²,	22.12.2025	28,0	28,5	0,00	0,00	1.716,04	0,00	-30,11	-1.685,93
	616301	Radweg an L 517				0,00	0,00	34.000,00	0,00	-515,15	-33.484,85
	2/0040001/01659	IV Land - Radweg Au	29.09.2025	32,5	33,0	0,00	0,00	34.000,00	0,00	-515,15	-33.484,85
	815000	Park- und Gartenanlagen, Kinderspielpl.				0,00	0,00	600,00	0,00	-16,22	-583,78
	3/0040013/01590	KTZ Land Spiel- u. Bewegungsplatz	23.12.2025	18,0	18,5	0,00	0,00	600,00	0,00	-16,22	-583,78
1313	Investitionszuschüsse von Übrigen					0,00	0,00	1.102,40	0,00	-58,02	-1.044,38
	815000	Park- und Gartenanlagen, Kinderspielpl.				0,00	0,00	1.102,40	0,00	-58,02	-1.044,38
	3/0040013/01589	KTZ private HH - Spiel- u. Bewegungsplatz	01.06.2025	18,0	19,0	0,00	0,00	1.102,40	0,00	-58,02	-1.044,38

MVAG	Ansatz Konto	Bezeichnung	Inbetrieb- nahme	RND	ND	Buchwert 31.12.2024	Zugänge/ + Umbuchungen -	Abgänge/ -	Wertaufholung+/ Wertminderung-	Abschreibung	Buchwert 31.12.2025
1311	Investitionszuschüsse von Trägern öffentlichen Rechts					0,00	0,00	97.500,00	0,00	0,00	-97.500,00
	850000	Betriebe der Wasserversorgung				0,00	0,00	97.500,00	0,00	0,00	-97.500,00
	3/0080002/01569	IV KPC Bund WVA BA 07 - Brunneneinbindung AiB				0,00	0,00	97.500,00	0,00	0,00	-97.500,00
1313	Investitionszuschüsse von Übrigen					0,00	0,00	34.149,32	0,00	0,00	-34.149,32
	850000	Betriebe der Wasserversorgung				0,00	0,00	9.287,95	0,00	0,00	-9.287,95
	3/0080001/01578	IV Interessenten WVA BA 11 - Reisedt AiB	18.02.2026			0,00	0,00	9.287,95	0,00	0,00	-9.287,95
	851000	Abwasserbeseitigung				0,00	0,00	24.861,37	0,00	0,00	-24.861,37
	3/0080001/01579	IV Interessenten ABA BA 13 Reisedt AiB	18.02.2026			0,00	0,00	24.861,37	0,00	0,00	-24.861,37
Gesamtsumme						-15.416.716,81	37.062,00	401.663,21	0,00	-690.142,20	-15.091.175,82

ENTWURF

Nachweis über Investitionszuschüsse (Kapitaltransfers)



Gruppe	Abschnitt	Ansatz	Kapitaltransfers von Bund, Bundesfonds und Bundeskammern 3000000 - 3009999	Kapitaltransfers von Ländern (LZ) 3010000 - 3010999	Kapitaltransfers von Ländern (BZ) 3011000 - 3011999	Kapitaltransfers von Gemeinden, Gde.verb. u. Gemeindefonds 3020000 - 3029999	Kapitaltransfers von priv. Organisat. ohne Erwerbszw. und ander....	Kapitaltransfers von priv. Haushalten (Interessentenbeitr.) 3071000 - 3071999	Kapitaltransfers von priv. Haushalten (AufschlieBungsbeitr.) 3072000 - 3072999	Kapitaltransfers aus Gemeinde-Bedarfs-zuweisungsmittel 8710000 - 8719999	Gesamtsumme
2	24	240003 Kindergärten - Errichtung 3. Grp.	27.142,23								27.142,23
		Summe Gruppe 2	27.142,23								27.142,23
6	61	612400 Straßenbauprogramm aktuell		48.936,30	25.000,00			2.870,32	2.074,40		78.881,02
		612550 zweckgeb. Verkehr								25.000,00	25.000,00
		616100 Ländl. Zufahrtsstraßen (Güterwege)			26.685,00	37.062,00					63.747,00
		616301 Radweg an L 517		34.000,00							34.000,00
		Summe Gruppe 6		82.936,30	51.685,00	37.062,00		2.870,32	2.074,40	25.000,00	201.628,02
8	81	815000 Park- und Gartenanlagen, Kinderspielpl.		600,00			1.102,40				1.702,40
		816000 Öffentliche Beleuchtung und Uhren		31.626,56							31.626,56
	85	850000 Betriebe der Wasserversorgung	23.339,13								23.339,13
		850011 WVA BA 11 - Reisedt						8.524,93	763,02		9.287,95
		851000 Abwasserbeseitigung	98.968,93								98.968,93
		851012 ABA BA 12 - Eben/Walleiten							264,00		264,00
		851013 ABA BA 13 - Reisedt						23.609,83	1.251,54		24.861,37
		Summe Gruppe 8	122.308,06	32.226,56			1.102,40	32.134,76	2.278,56		190.050,34
		Summe gesamt	149.450,29	115.162,86	51.685,00	37.062,00	1.102,40	35.005,08	4.352,96	25.000,00	418.820,59

ENTWURF

Nachweis über die Leistungen für Personal

Gruppe	Abschnitt	Ansatz	Vertragsbedienstete der Verwaltung 510000 - 510999	Vertragsbedienstete in handw. Verwendung 511000 - 511999	Ganzjährig besch. Angestellte 520000 - 520999	Nicht ganzjährig besch. Angestellte 522000 - 522999	Sonstige Aufwandsentschädigungen 563000 - 563999	Mehreinstufige Vergütungen 565000 - 565999	Sonstige Nebengebühren 569000 - 569999	Dienstgeberbeiträge zum FBAF 580000 - 580999	Sonst. Dienstgeberbeitr. zur sozialen Sicherheit 582000 - 582999	Freiwillige Sozialleistungen 590000 - 590999	Gesamtsumme	
0	01	010000 Zentralamt	193.433,42	8.908,17	5.784,20	153,74	1.633,20	6.003,87	3.618,06	8.003,35	48.388,96	3.191,46	279.118,43	
		010100 Buchhaltungskooperation	42.800,03								1.592,22	9.763,42	533,75	54.689,42
	02	022000 Standesamt						960,00			35,52	104,16		1.099,68
		024000 Wahlamt	103,19						52,83		5,76	35,22		197,00
	Summe Gruppe 0			236.336,64	8.908,17	5.784,20	153,74	2.593,20	6.056,70	3.618,06	9.636,85	58.291,76	3.725,21	335.104,53
2	21	211000 Volksschule	611,88	20.717,76		1.522,18		1,94		802,75	4.838,51	10,78	28.505,80	
		212000 Mittelschule		52.104,77					33,35	1.081,48	11.730,85		64.950,45	
	23	232000 Schülerbetreuung (Auspeisung)		38.981,44						1.431,22	8.793,43		49.206,09	
		232100 Schülerinnen- und Schülerbetreuung		113,92							25,79		139,71	
		232105 GTS - Ferienbetreuung		244,54						9,05	55,33		308,92	
	24	240000 Kindergärten	257.832,25	13.243,76					467,05	189,83	10.095,54	62.215,76	1.441,03	345.485,22
		240700 Kindergartentransport/Busbegleitung	17.765,85								662,68	4.037,31	122,24	22.588,08
	Summe Gruppe 2			276.209,98	125.406,19		1.522,18		468,99	223,18	14.082,72	91.696,98	1.574,05	511.184,27
6	61	617000 Bauhöfe		186.375,52				9.332,91		4.016,94	32.850,57	472,50	233.048,44	
		Summe Gruppe 6				186.375,52			9.332,91		4.016,94	32.850,57	472,50	233.048,44
9	90	900000 Gesonderte Verwaltung							230,40	8,52	51,77		290,69	
		Summe Gruppe 9								230,40	8,52	51,77		290,69
Summe gesamt			512.546,62	320.689,88	5.784,20	1.675,92	2.593,20	15.858,60	4.071,64	27.745,03	182.891,08	5.771,76	1.079.627,93	

ENTWURF

Nachweis über die Pensionen und sonstigen Ruhebezüge



Gruppe	Abschnitt	Ansatz	Pensionen und sonst. Ruhebezüge 760000 - 760999	Gesamtsumme
0	08	080000 Pensionen (soweit nicht aufgeteilt)	53.201,54	53.201,54
		Summe Gruppe 0	53.201,54	53.201,54
5	51	510000 Medizinische Bereichversorgung	9.298,90	9.298,90
		Summe Gruppe 5	9.298,90	9.298,90
		Summe gesamt	62.500,44	62.500,44

ENTWURF

Seite	Inhalt
2	Kundmachungen Auflage Entwurf
4	Kundmachung Auflage Genehmigung
6	Informationen gem. § 47 Abs. 4 Oö. GHO (Einwohneranzahlen)
8	Informationen gem. § 47 Abs. 4 Oö. GHO (Hebesätze)
11	Lagebericht gem. § 49 Oö. GHO
20	Ergebnis der laufenden Geschäftstätigkeit
22	Nachweis über das nachhaltige Haushaltsgleichgewicht
24	Nachweis der liquiden Mittel (Kassenbestand)
27	Ergebnishaushalt Gesamt 1. und 2. Ebene (Anlage 1a) - interne Vergütungen enthalten
30	Finanzierungshaushalt Gesamt 1. und 2. Ebene (Anlage 1b) - interne Vergütungen enthalten
36	Ergebnishaushalt Bereichsbudget 1. und 2. Ebene (Anlage 1a)
57	Finanzierungshaushalt Bereichsbudget 1. und 2. Ebene (Anlage 1b)
98	Vermögenshaushalt (Anlage 1c)
103	Nettovermögensveränderungsrechnung (Anlage 1d)
106	Ergebnis- und Finanzierungsrechnung Detailnachweis
177	Erläuterung Abweichung gegenüber Ergebnis- und Finanzierungsvoranschlag
202	Nachweis der Investitionstätigkeit
235	Querschnitt (Anlage 5b)
238	Nachweis über Transferzahlungen (Anlage 6a)
242	Nachweis über Haushaltsrücklagen und Zahlungsmittelreserven (Anlage 6b)
244	Einzelnachweis über Finanzschulden und Schuldendienst (Anlage 6c)
250	Nachweis über haushaltsinterne Vergütungen (Anlage 6f)
252	Anlagenspiegel Einzelkonten (Anlage 6g)
285	Liste der nicht bewerteten Kulturgüter (Anlage 6h)
287	Nachweis über unmittelbare Beteiligungen der Gebietskörperschaft (Anlage 6j)
290	Rückstellungsspiegel (Anlage 6q)
292	Haftungsnachweis (Anlage 6r)
295	Einzelnachweis über die nicht voranschlagswirksame Gebarung gemäß § 12 (Anlage 6t)
298	Personaldaten iSd ÖStp (Anlage 4)
302	Nachweis über die Veräußerung von Vermögenswerten
304	Nachweis Kundenforderungen
309	Nachweis Lieferantenverbindlichkeiten

Seite	Inhalt
314	Anlagenspiegel Einzelkonten Kapitaltransfer (Anlage 6g)
330	Nachweis über Investitionszuschüsse (Kapitaltransfers)
332	Nachweis über die Leistungen für Personal
334	Nachweis über die Pensionen und sonstigen Ruhebezüge

ENTWURF